

2019년 1분기 종오리 소식

출처 : 한국오리협회

- ▶ 2019년도 입식예정 종오리 마리수는 약 440천수로 전년대비 19.7% 증가
 - 2019년 1분기 입식 종오리 마리수는 100,903수
- ▶ '19. 3월말 종오리 사육마리수(암컷기준)는 637천수로 전년동월대비 15.3% 증가
 - 육성 : 218천수(34.3%), 산란 : 419천수(65.7%)
- ▶ 축산법 개정(2018.12.31.)으로 종축업의 허가를 받은 자는 종축이 아닌 오리로부터 번식용 알을 생산할 경우 1년 이하 징역 또는 1천만원 이하의 벌금(2020.1.1.시행)
 - 법 시행 이전에 농식품부와 합동으로 전국 종오리농장 대상 불시 특별점검 실시 예정

전국 종오리농장 및 부화장 현황

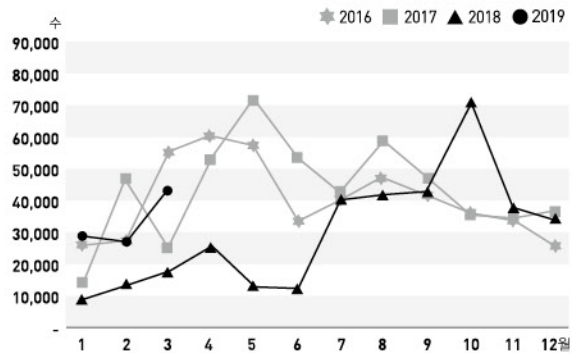
| 구분 | 경기 | 충남 | 충북 | 광주 | 전남 | 전북 | 경남 | 경북 | 제주 | 계 |
|-------|----|----|----|----|----|----|----|----|----|----|
| 부화장 | 3 | 3 | 4 | 1 | 15 | 7 | 1 | - | - | 34 |
| 종오리농장 | 2 | 4 | 20 | - | 42 | 12 | 7 | 4 | - | 91 |

주) 현재 부화 및 입식 중인 농장, 부화장수(폐킨중)

종오리 입식현황

- ▶ 3월 입식마리수는 43,173수로 전월 (27,825수)대비 55.2% 증가
 - 전년 동기(16,800수)대비 157% 증가
- ▶ '19년 1분기 입식마리수는 100,903수로 전년 1분기 입식마리수(42,000수) 대비 140.2% 증가

◆ 종오리 입식현황(폐킨중)



(단위 : 수, 암컷기준)

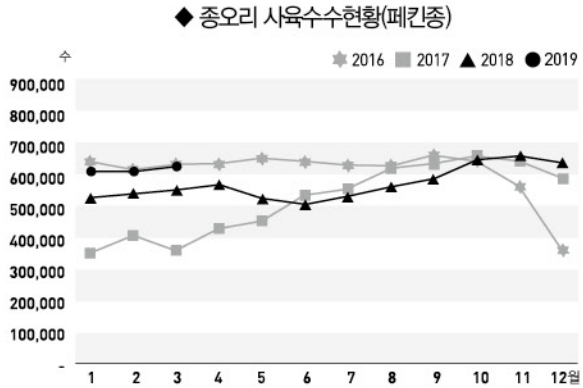
| 구분 | 1월 | 2월 | 3월 | 4월 | 5월 | 6월 | 7월 | 8월 | 9월 | 10월 | 11월 | 12월 | 계 |
|-----|--------|--------|--------|--------|--------|--------|--------|--------|--------|--------|--------|--------|---------|
| 16년 | 27,615 | 28,140 | 55,726 | 60,845 | 58,514 | 34,755 | 40,400 | 48,450 | 41,250 | 36,400 | 33,680 | 27,300 | 493,075 |
| 17년 | 13,650 | 47,985 | 26,775 | 53,550 | 71,085 | 52,973 | 41,790 | 59,745 | 49,463 | 35,438 | 34,440 | 36,325 | 523,219 |
| 18년 | 10,500 | 14,700 | 16,800 | 23,000 | 12,600 | 12,640 | 42,485 | 43,360 | 44,705 | 70,119 | 39,125 | 37,814 | 367,848 |
| 19년 | 29,905 | 27,825 | 43,173 | | | | | | | | | | 100,903 |

주) 폐킨(Pekin) 종오리 입식 실적

종오리 사육현황

(1) 월별 종오리 사육현황(전체)

- ▶ 사육중인 종오리는 636,814수로 전월(629,325수)대비 1.2% 증가
- 전년동월(552,167수)대비 15.3% 증가



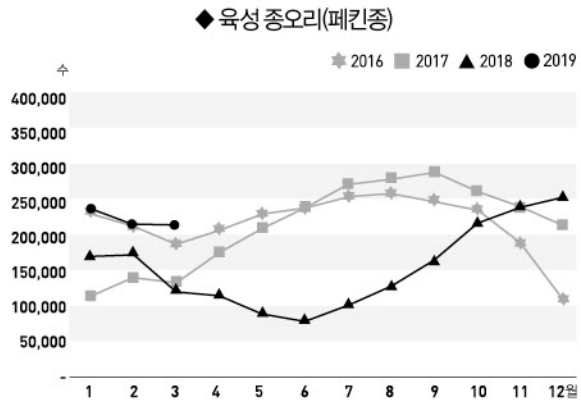
(단위 : 수, 암컷기준)

| 구분 | 1월 | 2월 | 3월 | 4월 | 5월 | 6월 | 7월 | 8월 | 9월 | 10월 | 11월 | 12월 |
|-----|---------|---------|---------|---------|---------|---------|---------|---------|---------|---------|---------|---------|
| 16년 | 667,605 | 612,402 | 632,721 | 630,996 | 657,129 | 644,809 | 634,630 | 625,469 | 657,673 | 647,013 | 589,290 | 682,990 |
| 17년 | 372,992 | 405,455 | 381,032 | 432,627 | 481,209 | 534,440 | 561,896 | 610,099 | 641,031 | 649,785 | 642,070 | 374,517 |
| 18년 | 537,730 | 549,007 | 552,167 | 561,090 | 515,215 | 501,558 | 536,798 | 568,041 | 595,158 | 660,611 | 666,604 | 590,388 |
| 19년 | 620,368 | 629,325 | 636,814 | | | | | | | | | |

주) 국내 사육중인 전체 폐킨종

(2) 육성 종오리 사육현황

- ▶ 육성중인 종오리는 218,223수로 전월(219,072수)대비 0.4% 감소
- 전년동월(138,659수)대비 57.4% 증가



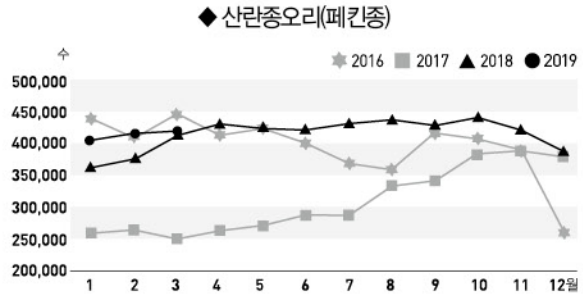
(단위 : 수, 암컷기준)

| 구분 | 1월 | 2월 | 3월 | 4월 | 5월 | 6월 | 7월 | 8월 | 9월 | 10월 | 11월 | 12월 |
|-----|---------|---------|---------|---------|---------|---------|---------|---------|---------|---------|---------|---------|
| 16년 | 236,722 | 210,164 | 184,214 | 216,859 | 231,053 | 244,336 | 259,806 | 265,492 | 246,028 | 240,536 | 197,289 | 275,733 |
| 17년 | 114,358 | 141,508 | 130,519 | 172,266 | 210,309 | 245,631 | 272,375 | 280,657 | 298,815 | 268,885 | 247,846 | 115,804 |
| 18년 | 170,535 | 170,943 | 138,659 | 129,176 | 92,788 | 88,100 | 109,732 | 136,978 | 169,733 | 215,883 | 244,513 | 216,806 |
| 19년 | 233,020 | 219,072 | 218,223 | | | | | | | | | |

주) 국내 사육중인 전체 폐킨종

(3) 산란 종오리 사육현황

- ▶ 산란중인 종오리는 418,591수로 전월 (410,253수)대비 2.0% 증가
- 전년동월(413,508수)대비 3.2% 증가



(단위: 수, 암컷기준)

| 구분 | 1월 | 2월 | 3월 | 4월 | 5월 | 6월 | 7월 | 8월 | 9월 | 10월 | 11월 | 12월 |
|-----|---------|---------|---------|---------|---------|---------|---------|---------|---------|---------|---------|---------|
| 16년 | 430,883 | 402,238 | 448,507 | 414,137 | 426,076 | 400,473 | 374,824 | 359,977 | 411,645 | 406,477 | 392,001 | 407,257 |
| 17년 | 258,634 | 263,947 | 250,513 | 260,361 | 270,900 | 288,809 | 289,521 | 329,442 | 342,216 | 380,900 | 394,224 | 258,713 |
| 18년 | 367,195 | 378,064 | 413,508 | 431,914 | 422,427 | 413,458 | 427,066 | 431,063 | 425,425 | 444,728 | 421,551 | 373,582 |
| 19년 | 387,348 | 410,253 | 418,591 | | | | | | | | | |

주) 국내 사육중인 전체 페킨종

(4) 주령별 종오리 사육현황(3월말 현재 종오리 사육마리수)

○ 육성/산란 마리수

| 주령별 | 암컷수 | 비율 |
|-----------------|---------|--------|
| 육성(1-24주령) | 218,223 | 34.3% |
| 산란(25-78주령) | 326,500 | 51.3% |
| 경제주령 초과(79주령이상) | 92,091 | 14.5% |
| 합계 | 636,814 | 100.0% |

○ 주령별 마리수

| 주령별 | 암컷수 | 비율 |
|---------|---------|--------|
| 1-10주령 | 80,238 | 12.6% |
| 11-24주령 | 137,985 | 21.7% |
| 25-30주령 | 64,554 | 10.1% |
| 31-40주령 | 91,326 | 14.3% |
| 41-50주령 | 31,137 | 4.9% |
| 51-60주령 | 35,627 | 5.6% |
| 61-70주령 | 53,805 | 8.4% |
| 71-78주령 | 50,051 | 7.9% |
| 79주령이상 | 92,091 | 14.5% |
| 합계 | 636,814 | 100.0% |

○ 계통별 마리수


| 계통별 구분 | 암컷수수 | 비율 |
|----------------------|---------|--------|
| 한국원종 PS (SM3,Star53) | 548,570 | 86.1% |
| 오비아 PS (ST5) | 88,244 | 13.9% |
| 합계 | 636,814 | 100.0% |

예상 산란종오리수(3월말 기준)

(단위 : 수, 암컷기준)

| 구분 | 산란가담수수 | 도태예정수수 | 예상 산란종오리수 |
|------------|--------|--------|-----------|
| '19. 3월 4주 | | 92,091 | 326,500 |
| '19. 4월 1주 | 17,776 | | 344,276 |
| '19. 4월 2주 | 14,588 | 7,432 | 351,432 |
| '19. 4월 3주 | 13,023 | 8,261 | 356,194 |
| '19. 4월 4주 | 10,000 | 4,435 | 361,759 |
| '19. 5월 1주 | | 12,130 | 349,629 |
| '19. 5월 2주 | 15,313 | 4,537 | 360,405 |
| '19. 5월 3주 | 12,515 | | 372,920 |
| '19. 5월 4주 | | 13,256 | 359,664 |
| '19. 6월 1주 | 24,051 | 20,982 | 362,733 |
| '19. 6월 2주 | 5,985 | | 368,718 |
| '19. 6월 3주 | 7,061 | 18,096 | 357,683 |

주) 상기 예상 산란 종오리수는 산란가담(6개월) 및 도태(18개월) 일령을 토대로 예측한 것으로서 종오리 조기도태 등에 따라 실제와 차이가 있을 수 있음.



※협회의 Data-Base자료는 안정적인 오리산업을 위한 수급예측, 정책입안이나 질병 등 보상관련 기준자료로도 활용되는 매우 중요한 자료이니 각 업체의 정확한 자료협조를 당부드립니다.