

2018년 4분기 종오리 소식

한국오리협회

- ▶ '18년 12월말 현재 종오리 사육마리수(암컷기준)는 638천수로 전년대비 8.1% 증가
 - 육성 : 253천수(39.7%), 산란 : 385천수(60.3%)
 - * '18년 4분기 종오리 입식마리수는 147천수로 전년 동기(106천수)대비 38.4% 증가
 - * '18년 12월말 산란 종오리 사육마리수는 385천수로 전년 동기(374천수)대비 3.1% 증가
- ▶ '18년 4/4분기 가축동향조사결과
 - 전체 오리 사육마릿수 8,997천수, 사육가구수는 527농가 집계
- ▶ '19. 1월 초 현재 오리시세는 새끼오리 1,200원, 생체오리 6,600원
- ▶ 새끼오리 입식 증가와 오리사육제한에도 도암마릿수 증가로 인한 오리가격 약세예상



* 이 종오리Data-Base 자료는 (사)한국오리협회에서 전국 종오리 농장과 부화장의 종오리 사육현황, 생산현황을 조사하여 작성한 자료이며 통계수치는 일부 차이가 있을 수 있음을 알려드립니다.



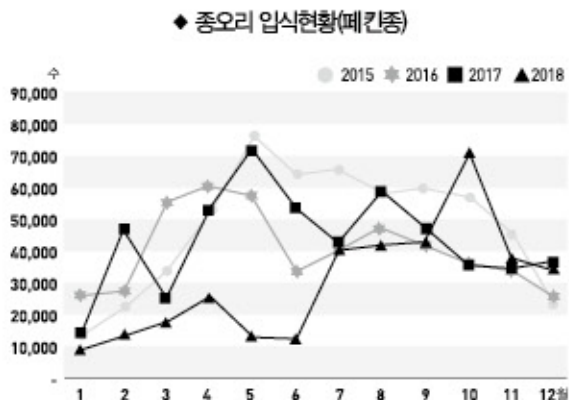
전국 종오리농장 및 부화장 현황

구분	경기	충남	충북	광주	전남	전북	경남	경북	제주	계
부화장	3	3	3	1	15	6	1	0	0	32
종오리농장	2	8	15	0	39	14	6	4	0	88

주) 현재 부화 및 입식중인 농장수(폐킨중)

종오리 입식현황

- ▶ 12월 입식마리수는 37,814수로 전월 (39,124수)대비 3.3% 감소
- 전년 동기(36,325수)대비 4.1% 감소
- ▶ '18년 4분기 입식마리수는 149,957수로 전년 4분기 입식마리수(106,203수) 대비 38.4% 증가



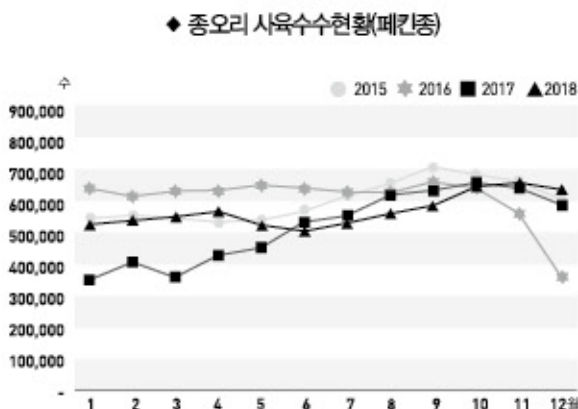
(단위 : 수, 임컷기준)

구분	1월	2월	3월	4월	5월	6월	7월	8월	9월	10월	11월	12월	계
15년	14,175	23,205	34,298	52,200	77,325	64,260	66,460	59,815	60,375	57,835	45,475	22,050	577,473
16년	27,615	28,140	55,726	60,845	58,514	34,755	40,400	48,450	41,250	36,400	33,680	27,300	493,075
17년	13,650	47,985	26,775	53,550	71,085	52,973	41,790	59,745	49,463	35,438	34,440	36,325	523,219
18년	10,500	14,700	16,800	23,000	12,600	12,560	42,486	43,360	44,705	70,019	39,124	37,814	367,668

주) 폐킨(Pekin) 종오리 입식 실적

종오리 사육현황

- (1) 월별 종오리 사육현황(전체)
- ▶ 사육중인 종오리는 638,151수로 전월(666,064수)대비 4.2% 감소
 - 전년동월(590,388수)대비 8.1% 증가



(단위 : 수, 임컷기준)

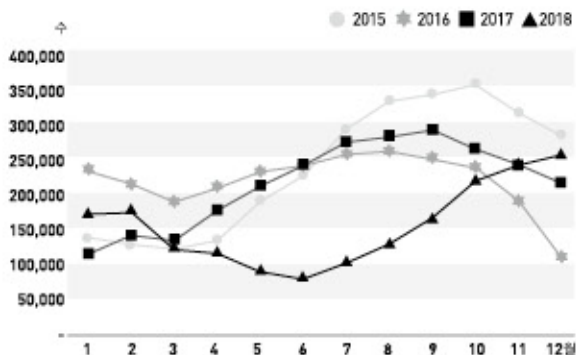
구분	1월	2월	3월	4월	5월	6월	7월	8월	9월	10월	11월	12월
15년	554,431	567,581	550,318	595,965	628,194	653,996	693,894	749,129	795,133	789,570	754,928	682,990
16년	667,605	612,402	632,721	630,996	657,129	644,809	634,630	625,469	657,673	647,013	589,290	374,517
17년	372,992	405,455	381,032	432,627	481,209	534,440	561,896	610,099	641,031	649,785	642,070	590,388
18년	537,730	549,007	552,167	561,090	515,215	501,558	536,798	568,041	595,158	660,611	666,604	638,151

주) 국내 사육중인 전체 폐킨종

(2) 육성 종오리 사육현황

- ▶ 육성종인 종오리수는 253,030수로 전월(244,513수)대비 3.5% 증가
- 전년동월(216,806수)대비 16.7% 증가

◆ 육성 종오리(폐킨종)



(단위 : 수, 암컷기준)

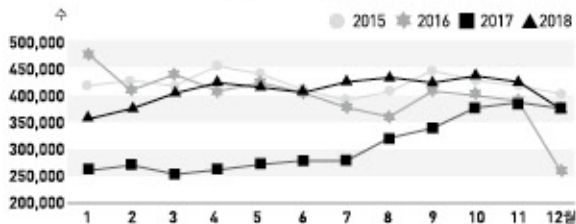
구분	1월	2월	3월	4월	5월	6월	7월	8월	9월	10월	11월	12월
15년	133,829	128,854	121,113	138,442	187,040	238,927	297,605	335,741	345,891	353,681	328,951	275,733
16년	236,722	210,164	184,214	216,859	231,053	244,336	259,806	265,492	246,028	240,536	197,289	115,804
17년	114,358	141,508	130,519	172,266	210,309	245,631	272,375	280,657	298,815	268,885	247,846	216,806
18년	170,535	170,943	138,659	129,176	92,788	88,100	109,732	136,978	169,733	215,883	244,513	253,030

주) 국내 사육종인 전체 폐킨종

(3) 산란 종오리 사육현황

- ▶ 산란종인 종오리는 385,121수로 전월(421,551수)대비 8.6% 감소
- 전년동월(373,582수)대비 3.1% 증가

◆ 산란 종오리(폐킨종)



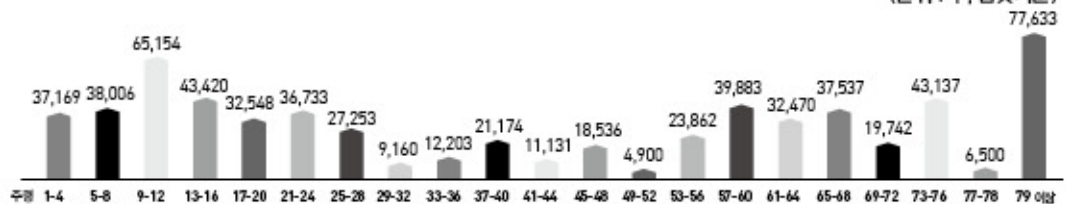
(단위 : 수, 암컷기준)

구분	1월	2월	3월	4월	5월	6월	7월	8월	9월	10월	11월	12월
15년	420,602	438,727	429,205	457,523	441,154	415,069	396,289	413,388	449,242	435,889	425,977	407,257
16년	430,883	402,238	448,507	414,137	426,076	400,473	374,824	359,977	411,645	406,477	392,001	258,713
17년	258,634	263,947	250,513	260,361	270,900	288,809	289,521	329,442	342,216	380,900	394,224	373,582
18년	367,195	378,064	413,508	431,914	422,427	413,458	427,066	431,063	425,425	444,728	421,551	385,121

주) 국내 사육종인 전체 폐킨종

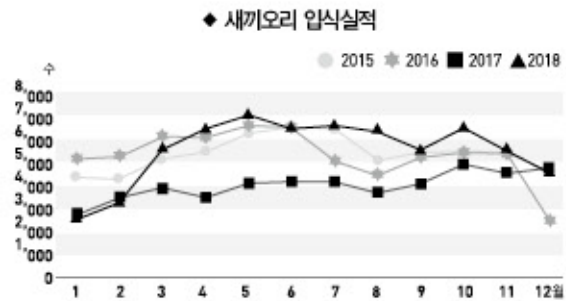
(4) 주령별 종오리 사육현황(9월말 현재 종오리 사육마리수)

(단위 : 수, 암컷기준)



새끼오리 입식실적

- ▶ 12월중 생산·분양된 새끼오리는 4,774천수(폐킨종)로 전월(5,878천수) 대비 18.8% 감소
- ▶ 2018년 새끼오리 입식수는 전년대비 41.2% 증가



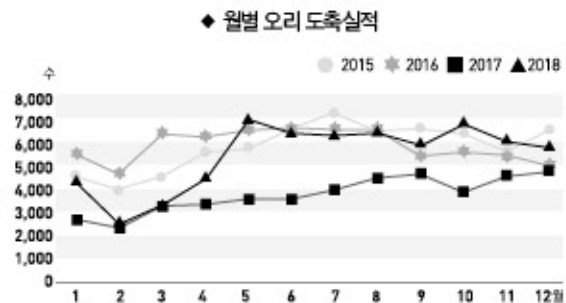
(단위: 천수)

구분	1월	2월	3월	4월	5월	6월	7월	8월	9월	10월	11월	12월	계
15년	4,313	4,249	5,146	5,649	6,310	6,609	6,498	5,182	5,333	5,560	5,571	4,865	65,285
16년	5,116	5,333	6,196	6,062	6,717	6,564	5,017	4,613	5,282	5,532	5,396	2,524	64,352
17년	2,950	3,468	3,928	3,466	4,048	4,199	4,196	3,853	4,009	4,482	4,933	4,550	48,082
18년	2,752	3,371	5,811	6,402	7,073	6,603	6,668	6,483	5,625	6,448	5,878	4,774	67,888

주) 계열업체 및 부화장에서 생산·분양된 새끼오리수 샘플 조사 자료(폐킨종)

오리 도축실적

- ▶ 12월 도축수수(자체조사)는 5,997천수로 전월(6,220천수)대비 3.5% 감소
- 전년동월(4,807천수)대비 24.8% 증가
- ▶ 2018년 도축마리수는 전년대비 46.4% 증가



<오리 도축마리수>

(단위: 천수)

구분	1월	2월	3월	4월	5월	6월	7월	8월	9월	10월	11월	12월	계
15년	4,810	3,904	4,552	5,615	5,740	6,776	7,230	6,629	6,776	6,438	5,845	6,743	71,056
16년	5,710	4,733	6,331	6,261	6,580	6,659	6,650	6,496	5,311	5,855	5,792	5,069	71,447
17년	2,852	2,499	3,288	3,391	3,933	3,775	3,943	4,444	4,703	3,928	4,536	4,807	46,099
18년	4,540	2,729	3,317	4,870	7,016	6,597	6,489	6,662	6,093	6,947	6,220	5,997	67,477

<오리 도축중량>

(단위: 톤)

구분	1월	2월	3월	4월	5월	6월	7월	8월	9월	10월	11월	12월	계
15년	16,497	11,713	15,567	19,373	19,631	23,173	24,149	21,676	23,376	22,596	20,690	23,600	242,041
16년	20,041	16,565	22,348	22,101	22,964	22,974	22,544	20,787	18,270	20,551	20,387	17,892	247,424
17년	9,983	8,623	11,378	11,971	13,570	13,138	13,090	14,355	15,989	13,670	15,966	16,728	158,461
18년	15,709	9,634	11,609	17,142	24,765	23,817	21,802	20,985	21,142	25,080	22,453	21,529	235,667

주) 자료 : 농림축산검역본부