

2017년 봄 축산(오리)관측

출처 : 한국농촌경제연구원 (2017. 2. 27)

3~5월 오리고기 생체가격 전년대비 상승

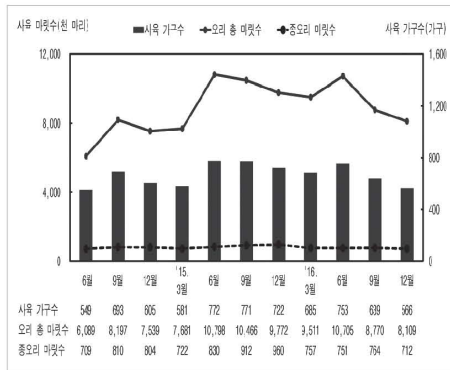
12월 오리 총 사육마릿수 전년대비 감소

오리 사육 동향과 전망

◎ '16년 12월 오리 사육마릿수 전년보다 감소

- 12월 오리 총 사육 마릿수는 전년보다 17.0% 감소한 810만 9천 마리였다.
- 종오리 감축 사업과 11월 중순 이후 HPAI 발생으로 육용오리 사육 마릿수는 전년 대비 16.0% 감소한 739만 7천 마리, 종오리 사육 마릿수 전년 대비 25.8% 감소한 71만 2천 마리였다.
- 오리 사육능가는 566가구로 전년보다 21.6%감소하였다. 가구당 사육 마릿수는 14,327마리로 전년보다 5.9% 증가하였다.

▷ 오리 사육동향

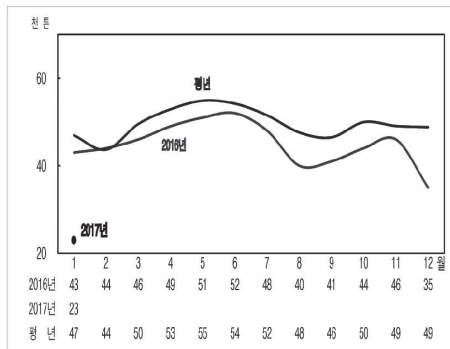


자료 : 통계청, 「가축동향」

◎ 1월 오리 배합사료 생산량 전년보다 47.6% 감소

- HPAI로 인한 사육 마릿수 감소로 1월 오리 배합사료 생산량은 전년보다 47.6% 감소한 22,586톤이었다.
- 1월 산란오리 배합사료 생산량은 전년보다 41.7% 감소한 2,520톤이었고, 육용오리 배합사료 생산량 또한 전년보다 48.2% 감소한 20,066톤이었다.

▷ 오리 배합사료 생산동향



자료 : 농림축산식품부

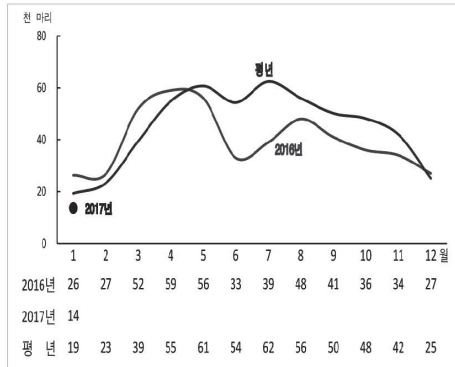
◎ '16년 4분기 종오리 입식마릿수 전년대비 감소

- 10~12월 종오리 입식 마릿수는 종오리 감축 사업으로 전년 대비 19.3% 감소한 9만 7천 마리였다.
- HPAI 발생으로 1월 종오리 입식 마릿수는 전년대비 48.1% 감소한 1만 4천 마리였다.

◎ 표본농가 중 입식 미정농가 58.2%

- 표본농가 조사 결과, HPAI 발생으로 육용오리 입식 미정인 농가가 표본농가의 58.2%로 나타났다. 이에 따라 3~5월 오리고기 생산량은 감소할것으로 보인다.

▷ 종오리 입식동향



자료 : 한국오리협회

3~5월 오리고기 공급량 전년대비 감소 전망

오리고기 공급 및 전망

◎ 3~5월 도압마릿수 전년대비 감소 전망

- '16년 4분기 도압 마릿수는 종오리 감축 및 HPAI의 발생으로 전년 동기 대비 12.1% 감소한 1,672만 마리였다.
- 3~5월 도압 마릿수에 영향을 미치는 1~4월 육용오리 병아리 생산 잠재력은 전년보다 평균 39.6% 하락할 것으로 추정된다.
- 겨울철 HPAI의 발생으로 육용 병아리 입식이 감소하여 3~5월 도압 마릿수는 전년 동기보다 40.2% 감소한 1,147만 마리로 전망된다.

◎ 3~5월 오리고기 공급량 전년대비 감소 전망

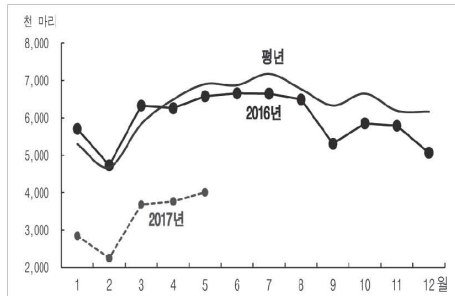
- 도압 마릿수 감소로 3~5월 국내 오리고기 생산량은 전년 대비 40.2% 감소한 16,767톤으로 추정된다.
- 수입량은 전년과 비슷할 것으로 예상되어 3~5월 오리고기 총 공급량은 전년 동기 대비

▷ 병아리 생산 잠재력 지수(2016년 1월=100)

구분	1월	2월	3월	4월
2017년	51.3	57.6	57.4	57.5
2016년	100.0	98.3	89.0	85.7
증감률(%)	-48.7	-41.4	-35.5	-32.9

자료 : 농업관측센터 전망치

▷ 도압 마릿수 동향



주 : 2017년 2~5월은 농업관측본부 전망치
자료 : 농림축산검역본부

▷ 오리고기 총 공급량 전망

구분	국내생산(톤)	수입(톤)	공급(톤)
'17. 3~5월	16,767	898.1	17,665
'16. 3~5월	28,029	895.0	28,924
증감률(%)	-40.2	0.3	-38.9

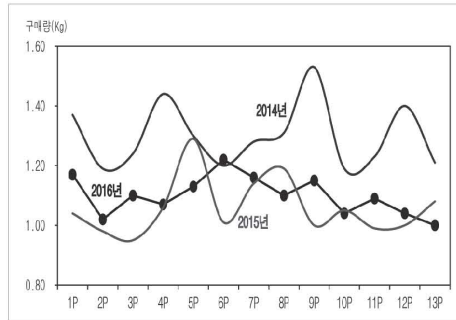
주 : 국내 생산은 각 해당연도 도압 마릿수와 출하체중을 고려하여 추정
자료 : 농업관측본부 추정치

38.9% 감소한 17,665톤으로 전망된다.

◎ HPAI 발생으로 오리고기 소비 위축 우려

- 10~12월 가구당 오리고기 4주 평균 구매량은 전년 동기 대비 2.0% 증가하였으나, 평균 구매액은 9.7% 하락한 13,153원이었다.
- 오리고기 가격 하락으로 소비자들의 오리고기 소비가 증가하였으나, 최근 HPAI 발생으로 오리고기 소비 위축이 우려된다(중앙자문회의의 결과).

▷ 가정 내 평균 오리고기 구매량 추이



주 : 1p는 4주를 의미함.
자료 : Kantar Worldpanel Korea

4~5월 오리 생체가격 8,200~8,700원/3kg 전망

오리가격 동향 및 전망

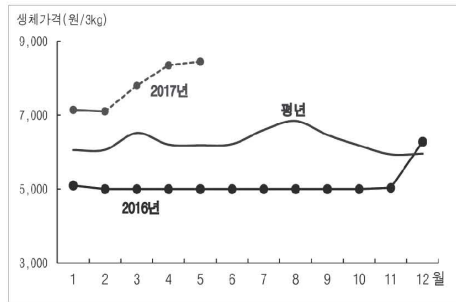
◎ 2월 오리 산지가격 전년대비 상승

- 2월(1~23일) 평균 오리 생체가격은 전년 대비 42.0%(평년 대비 17.1%) 상승한 7,100원/3kg이었다.

◎ 3월 생체가격 7,600~8,100원/3kg 전망

- HPAI 발생으로 2017년 상반기 오리고기 생산량이 감소할 것으로 전망된다. 그러나 소비가 위축될 가능성이 있어 가격 상승폭은 공급량 감소에 비해 크지 않을 것으로 예상된다.
- 오리고기 생산량 감소로 3월 생체가격은 전년 동월보다 크게 상승한 7,600~8,100원/3kg으로 전망된다.
- 4~5월 생체가격은 전년 동월 대비 상승한 8,200~8,700원/3kg으로 전망된다.
- HPAI 확산 정도와 소비 변화에 따라 도압 마릿수와 생체가격은 전망치와 달라질 수 있다.

▷ 오리 생체가격 동향 및 전망



주 : 2017년 3~5월은 농업관측본부 전망치
자료 : 한국오리협회(월 평균가격)

HPAI 발생으로 육용 오리와 증오리 사육 마릿수가 크게 감소하였다. 공급량이 크게 감소하였음에도 불구하고 오리고기 소비가 부진하여 가격 상승폭은 크지 않다. 지속적인 HPAI 발생으로 오리고기 소비 위축이 우려되므로 질병 확산 방지를 위한 철저한 차단방역과 관련 업계의 소비 촉진 노력이 필요하다.