

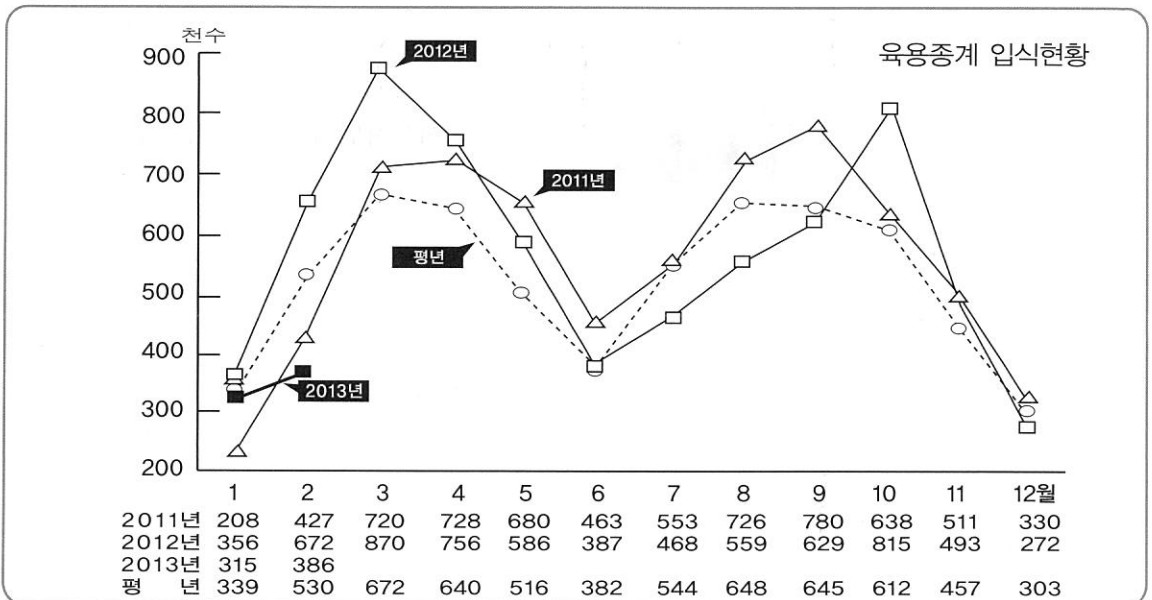


# 4월 닭고기 수급 전망

## 1. 육용종계 입식현황

### ● 2013년 2월 육용종계 입식수수 전년동기대비 42.6% 감소

- 2013년 2월 육용종계 입식수수는 38만6천수로 전년동기(67만2천수) 대비 42.6% 감소했으며, 이는 평년수준(53만수) 대비 27.2% 감소한 수준이다(1월 31만5천수 대비 22.5% 증가).
- 지난해 육용 원종계 입식이 증가하면서 올해 육용종계 입식수수는 지난해보다 증가할 것으로 예상되었으나 농림축산식품부 종계 감축사업으로 인해 종계 입식이 적정수준 이하로 감소할 것으로 예상되며 2013년 9월까지는 생산잠재력이 전년대비 낮아질 것으로 예상된다. 종계 사육수수는 전년수준인 637만수로 추정되고 있는데 노계도태 지연 및 환우계군의 영향으로 생산가담계군 감소와 추위로 인한 생산성 감소로 성계의 사육수수는 전년대비 4.0% 증가로 산란계군의 비율은 증가한 것으로 보인다.



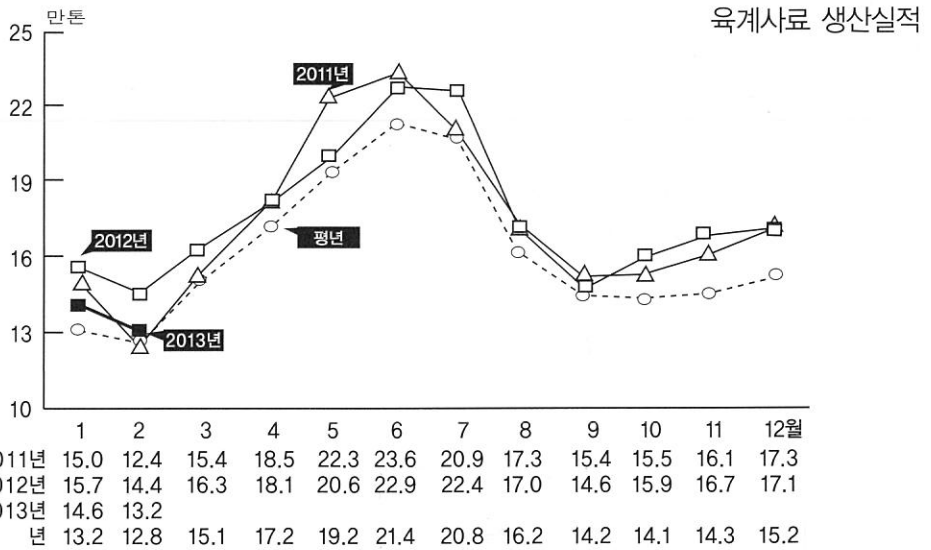
※ 주 : 평년은 2008~2012년의 입식수수 중 최대, 최소를 뺀 평균

※ 주자료 : 대한양계협회

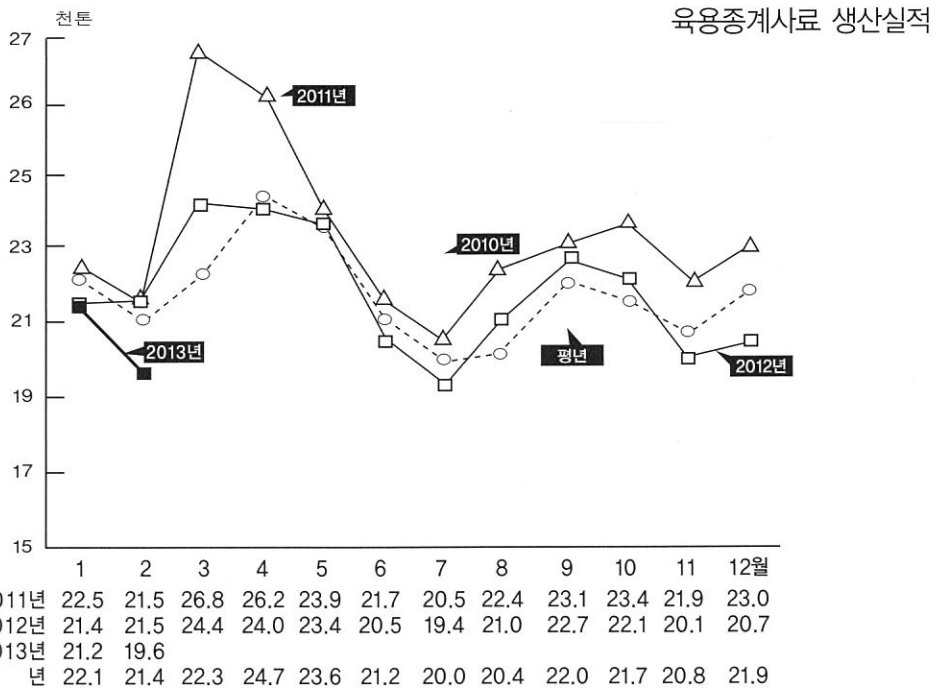
## 2. 배합사료 생산동향

### ● 4월 사육수수 전년동기와 비슷한 수준 전망

- 4월 닭고기 공급에 영향을 미치는 2월 육용종계사료 생산량은 19,564톤으로 전년동월(21,510톤) 대비 9.0% 감소했으며, 전월(21,168톤) 대비해서는 7.6% 감소했다. 이는 종계 감축사업 시행으로 종계 도태가 지연되고 환우증가로 전체적인 사료섭취량이 줄어든데다 생산성이 향상된 것이 영향을 미친 것으로 보인다. 하지만 사료생산량 9.0% 감소에도 불구하고 생산성이 여전히 높게 나타나고 있어 종계 사육수수는 전년수준으로 예상된다.
- 한편 2월 육계 배합사료 생산량은 131,884톤으로 전년동월(143,790톤) 대비 8.3% 감소했으며, 전월(145,571톤) 대비해서는 9.4% 감소했다. 3월에는 병아리 발생률 증가 및 병아리 생산 감소와 육계 생산성 소폭 향상으로 육계 사육 마리수가 감소하면서 전월대비 사료생산량은 감소했다. 또한 생산성 향상으로 잠재력은 전년과 비슷한 수준이나 육계 사육수수는 전년보다 소폭 감소할 것으로 예상된다.



※주 : 평년은 2008~2012년의 생산량 중 최대, 최소를 뺀 평균  
 ※자료 : 농림수산물식품부

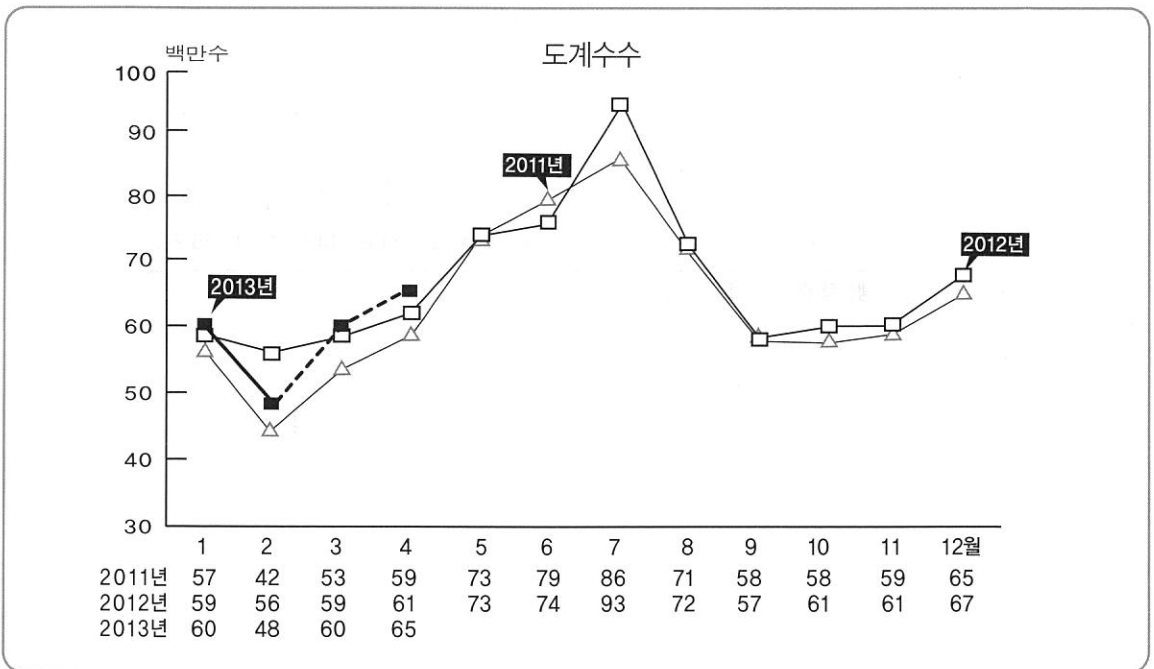


※주 : 평년은 2008~2012년의 생산량 중 최대, 최소를 뺀 평균  
 ※자료 : 농림수산물식품부

### 3. 도계수수

#### ● 4월 도계수수 전년보다 증가할 전망

- 지난 2월의 도계수수는 4,775만수로 전년동월(5,588만수) 대비 14.5% 감소했으며, 전월(6,033만수) 대비 20.9% 감소했다.
- 4월에는 육계 사육마리수 증가와 봄나들객이 늘어나면서 추가적인 닭고기 수요 증가 요인이 없을 것으로 예상되어 도계수수는 3월보다 8.1% 증가한 6,483만수로 전망된다.

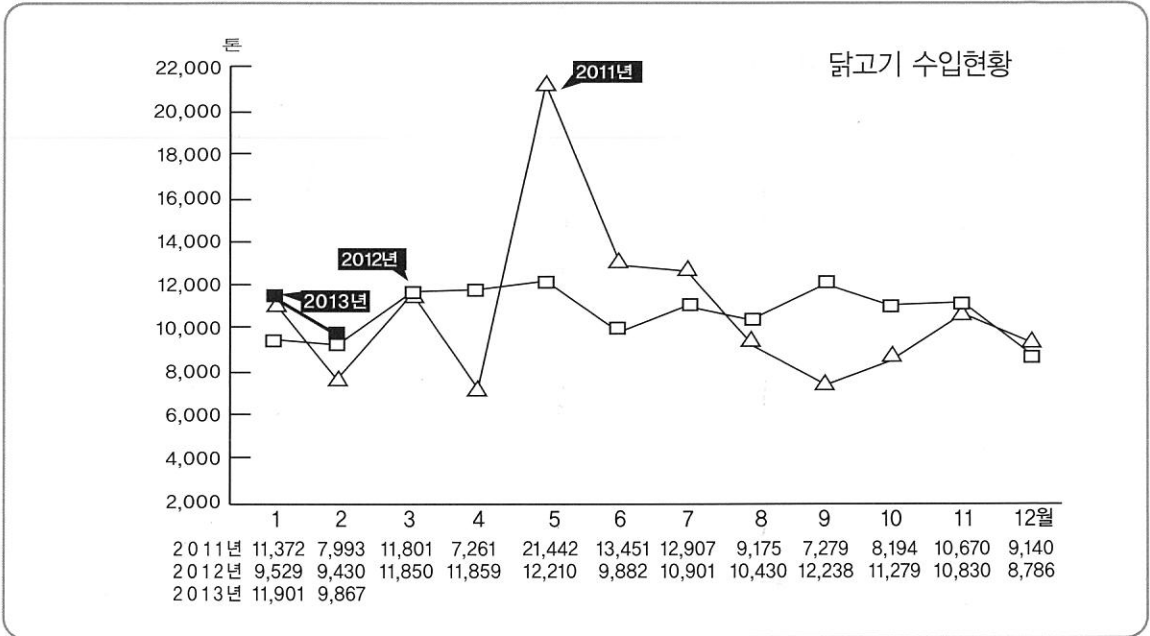


※자료 : 농림수산물부(2013년 3~4월은 농경연 추정 및 전망치)

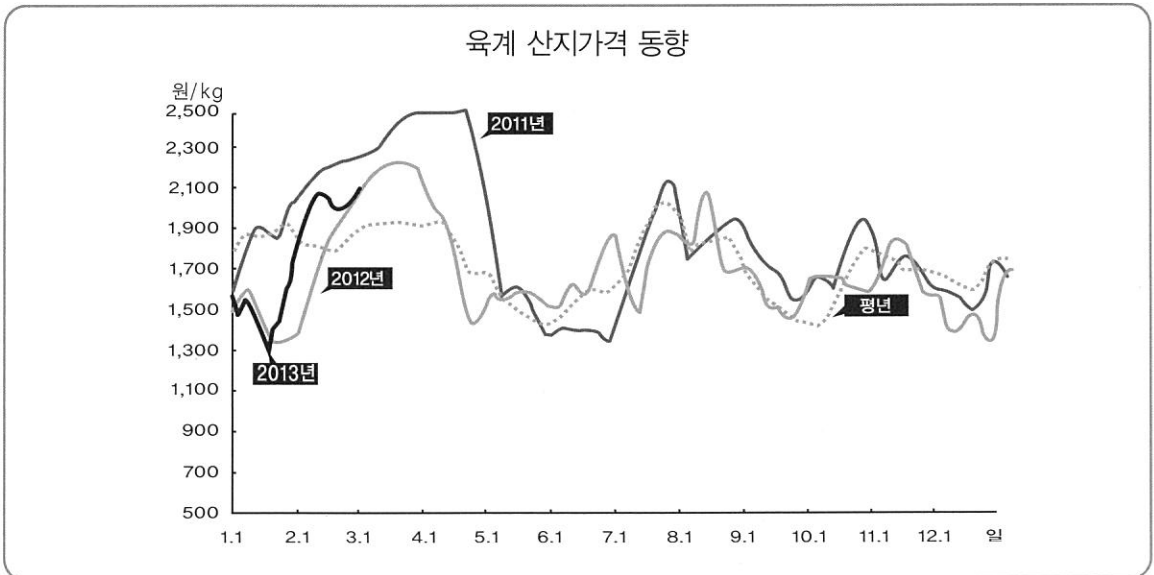
### 4. 닭고기 수입현황

#### ● 3월 닭고기 수입량 전년대비 감소 예상

- 지난 2월에는 9,867톤이 수입되어 전년동월(9,430톤) 대비 4.6% 증가했으며, 전월(11,901톤) 대비해서도 17.1% 감소했다. 검역기준 수입량은 7,092톤으로 전년동월(10,098톤) 대비 29.7% 감소했으며, 전월(12,621톤) 대비해서는 43.8% 감소했다.
- 닭고기 주요 수출국도 지난해 과잉생산으로 업계불황이 지속되자 감축에 착수했다는 소식이 있고, 1~2월 전반적인 누적 수입량이 높은 수준을 유지하고 있다. 하지만 국내산의 가격이 하락할 것으로 예상되면서 수입량도 감소할 것으로 전망된다.



※자료 : 농수산물무역정보



※주 : 평년은 2008~2012년의 가격 중 최대, 최소를 뺀 평균

※자료 : 농협, 축산물 가격정보(5일 이동평균가격)

## 5. 가격동향

### ● 4월 육계 산지가격 평균 1,500~1,700원 전망

- 3월초부터 하순경까지 물량이 업계불황 및 입식포기로 전년대비 10% 이상 입식이 감소해서 수급부족으로 인해 가격은 강보합세를 유지했다. 여기에 월말 소비감소로 인해 가격이 약세가 되는 상황이고 최근 5년 대비해서는 보합세를 보여 3월(1~31일) 평균 육계 산지가격은 2,229원을 나타냈다(전년 3월 2,352원 보다 5.2% 하락, 평년가격 2,177원 보다는 2.4% 상승, 전월 1,989원보다 12.1% 상승).
- 4월의 경우 닭고기 공급량은 소폭으로 감소할 것으로 추정되고 봄나들이객이 늘어나면서 수요에 대한 추가적인 증가요인이 없어 가격은 전년수준으로 예상되며 냉동비축물량이 크게 증가한 상태에서 사육 및 도계마리수도 감소할 것으로 보여 공급량은 줄어든 것으로 예상돼 시세는 전년과 비슷한 1,500~1,700원에서 형성될 것으로 전망된다(전년 4월 가격은 1,759원, 평년가격은 1,967원).

## 6. 수급자료

〈육계 및 삼계 입식·비축현황〉

(단위 : 천수)

기간	육계						삼계					
	입식			비축			입식			비축		
	2012년	2013년	전년대비	2012년	2013년	전년대비	2012년	2013년	전년대비	2012년	2013년	전년대비
2.18 ~ 2.24	8,299	8,484	102.2%	5,082	6,170	121.4%	1,499	1,570	104.7%	2,060	2,715	131.8%
2.25 ~ 3.03	8,276	8,571	103.6%	4,971	5,978	120.3%	1,572	1,677	106.7%	2,055	2,523	122.8%
3.04 ~ 3.10	8,262	8,676	105.0%	4,783	5,517	115.3%	1,660	1,786	107.6%	1,805	2,507	138.9%
3.11 ~ 3.17	8,560	8,749	102.2%	4,925	5,336	108.3%	2,120	1,900	89.6%	1,776	2,470	139.1%
3.18 ~ 3.24	8,712	8,806	101.1%	4,979	5,098	102.4%	2,070	2,040	98.6%	1,766	2,426	137.3%

## 7. 결론

- 4월에는 생산물량이 전년동기 대비 소폭 증가할 것으로 보이고 비축물량(육계는 전년동기 대비 수준, 삼계는 전년동기 대비 30% 이상 증가)도 크게 증가한 상황이어서 물량은 부담이 될 것으로 보이며 소비회복이 더디고 타 축산물 가격이 낮게 형성되어 산지가격은 약보합세가 예상되어 시세는 1,500원~1,700원에서 형성될 것으로 전망된다.
- 시세변동요인

구분	생산(공급) 측면	소비(수요) 측면
인상요인	- 질병 증가 및 생산성 저하	
하락요인	- 생산물량 전년대비 증가	- 경기침체로 인한 소비위축 - 타 축산물로 대체