

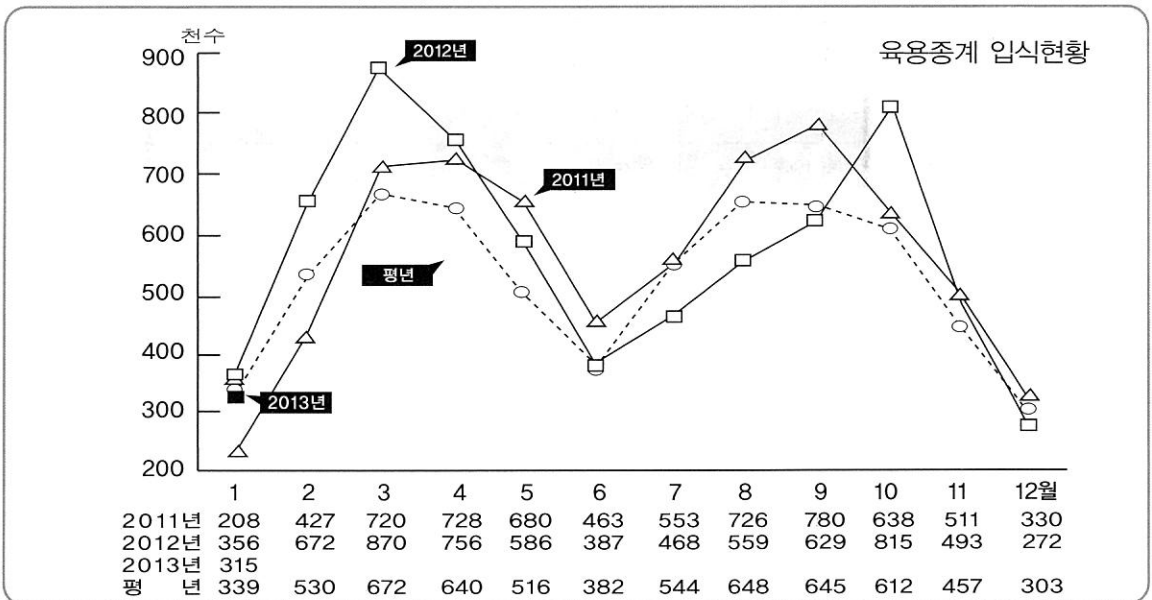


3월 닭고기 수급 전망

1. 육용종계 입식현황

● 2013년 1월 육용종계 입식수수 전년동기대비 11.5% 감소

- 2013년 1월 육용종계 입식수수는 31만5천수로 전년동기(35만6천수) 대비 11.5% 감소했으며, 이는 평년수준(33만9천수) 대비 7.2% 감소한 수준이다(2012년 12월 27만2천수 대비 15.8% 증가).
- 지난해 육용 원종계 입식이 증가하면서 올해 육용종계 입식수수는 지난해보다 증가할 것으로 예상되었으나 농림수산식품부 종계 감축사업으로 인해 종계 입식이 적정수준으로 감소할 것으로 예상되며 2013년 8월까지의 생산잠재력이 전년대비 낮아질 것으로 예상된다. 종계 사육수수는 전년대비 2.0% 감소한 673만수로 추정되고 있는데 조기도태 및 환우계군의 영향으로 생산가담계군 감소와 추위로 인해 성계의 사육수수는 전년대비 6.7% 감소로 산란계군의 비율은 감소한 것으로 보인다.



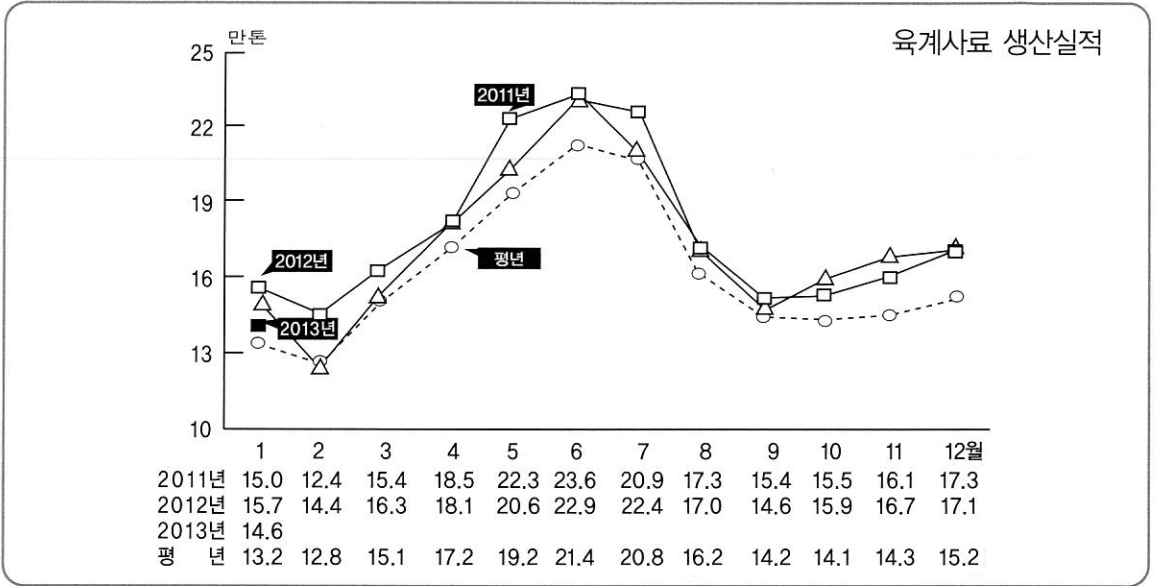
※ 주 : 평년은 2008~2012년의 입식수수 중 최대, 최소를 뺀 평균

※ 주자료 : 대한양계협회

2. 배합사료 생산동향

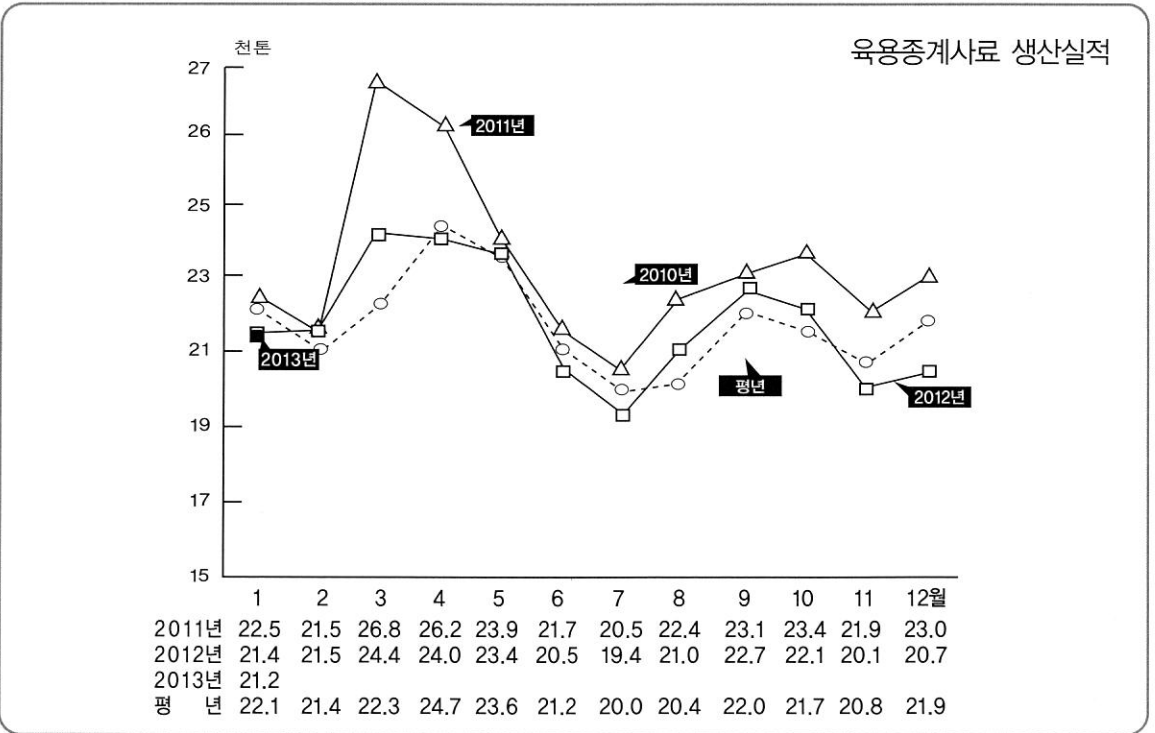
● 3월 사육수수 전년동기보다 증가 전망

- 3월 닭고기 공급에 영향을 미치는 1월 육용종계사료 생산량은 21,168톤으로 전년동월(21,386톤) 대비 1.0% 감소했으며, 전월(20,659톤) 대비해서는 2.5% 증가했다. 이는 최근 종계 감축소식으로 종계계군의 도태가 지연되고 추운 날씨와 함께 전체적인 사료섭취량이 늘어난데다 생산성이 향상된 것이 영향을 미친 것으로 보인다. 하지만 사료생산량 소폭 감소에도 불구하고 생산성이 여전히 높게 나타나고 있어 종계 사육수수는 전년보다 증가할 것으로 예상된다.
- 한편 1월 육계 배합사료 생산량은 145,571톤으로 전년동월(157,292톤) 대비 7.5% 감소했으며, 전월(170,622톤) 대비해서는 14.7% 감소했다. 1월에는 병아리 발생 감소 및 회원사 입식 감소로 육계 사육 마리수가 감소하면서 전월대비 사료생산량은 감소했다. 또한 생산성 향상으로 잠재력은 전년과 비슷한 수준이나 육계 사육수수는 전년보다 소폭 증가할 것으로 예상된다.



※주 : 평년은 2008~2012년의 생산량 중 최대, 최소를 뺀 평균

※자료 : 농림수산식품부



※주 : 평년은 2008~2012년의 생산량 중 최대, 최소를 뺀 평균

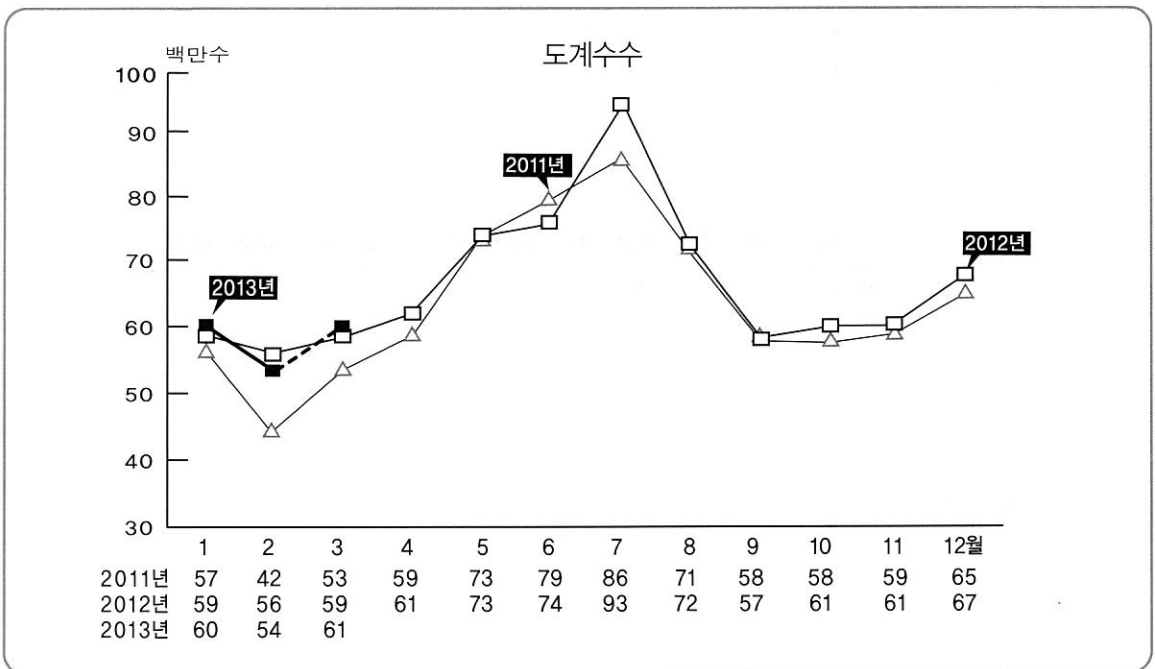
※자료 : 농림수산식품부



3. 도계수수

● 3월 도계수수 전년보다 증가할 전망

- 지난 1월의 도계수수는 6,033만수로 전년동월(5,887만수) 대비 2.5% 증가했으며, 전월(6,226만수) 대비 3.1% 감소했다.
- 3월에는 단체급식 증가 및 WBC 야구경기로 인해 소비가 소폭 늘고 병아리 잠재력 향상으로 도계수수 역시 전년대비 소폭 증가할 것으로 예상되어 도계수수는 2월보다는 13.5% 증가한 6,148만수로 전망된다.

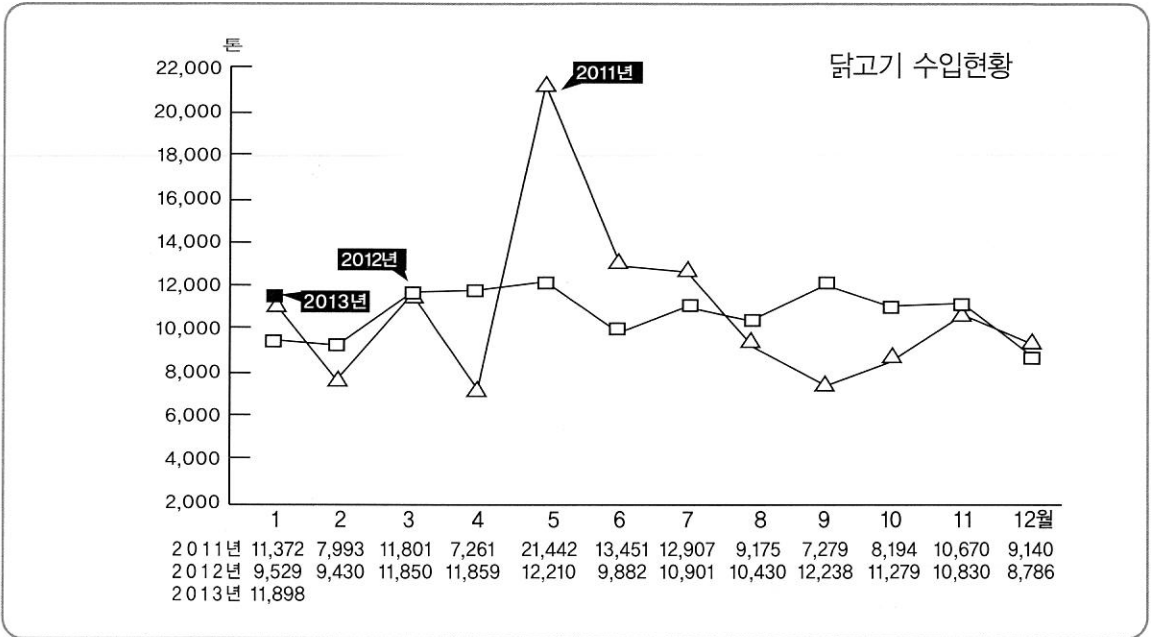


※자료 : 농림수산물부(2013년 2~3월은 농경연 추정 및 전망치)

4. 닭고기 수입현황

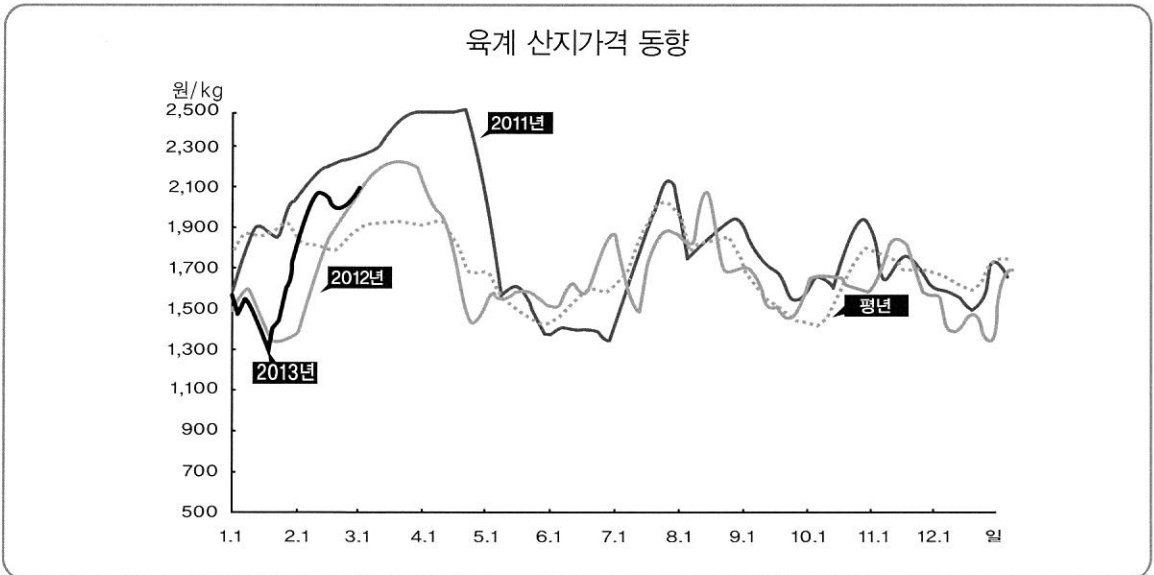
● 2월 닭고기 수입량 전년대비 감소 예상

- 지난 1월에는 11,898톤이 수입되어 전년동월(9,529톤) 대비 24.9% 증가했으며, 전월(8,786톤) 대비해서도 35.4% 증가했다. 검역기준 수입량은 12,621톤으로 전년동월(8,844톤) 대비 42.7% 증가했으며, 전월(7,684톤) 대비해서는 64.2% 증가했다.
- 12월에 통관 대기하던 수입물량이 1월에 관세효과로 인해 많이 들어왔고 주요 수출국인 브라질, 미국의 수출량이 다시 늘어나고 닭고기 수입에 식품대기업까지 참여하면서 전반적인 수입량이 높은 수준을 유지하고 있다.



※자료 : 농수산물무역정보

5. 가격동향



※주 : 평년은 2008~2012년의 가격 중 최대, 최소를 뺀 평균

※자료 : 농협, 축산물 가격정보(5일 이동평균가격)

● 3월 육계 산지가격 평균 2,200~2,300원 전망

- 2월초에는 물량이 업계불황 및 입식포기로 전년대비 10% 이상 입식 감소와 설날 수요 증가와 더불어 수급부족으로 인해 가격은 강보합세를 유지했다. 여기에 하순경까지 일시적인 수급부족으로 인해 가격이 유지되는 상황이고 최근 5년 대비해서는 강세를 보여 2월(1~28일) 평균 육계 산지가격은 1,953원을 나타냈다(전년 2월 1,759원 보다 11.0% 상승, 평년가격 1,929원 보다는 1.2% 상승, 전월 1,443원보다 35.3% 상승).
- 3월의 경우 닭고기 공급량은 증가할 것으로 추정되고 2013년 3월 닭고기 수요는 개학과 더불어 단체급식 수요가 늘어나지만 전년수준으로 예상되며 냉동비축물량이 크게 증가한 상태에서 사육 및 도계마리수도 증가할 것으로 보여 공급량은 늘어날 것으로 예상돼 시세는 전년과 비슷한 2,200~2,300원에서 형성될 것으로 전망된다(전년 3월 가격은 2,223원, 평년가격은 2,177원).

6. 수급자료

〈육계 및 삼계 입식·비축현황〉

(단위 : 천수)

기간	육계						삼계					
	입식			비축			입식			비축		
	2012년	2013년	전년대비	2012년	2013년	전년대비	2012년	2013년	전년대비	2012년	2013년	전년대비
1.21 ~ 1.27	7,102	7,903	111.3%	4,958	6,404	129.2%	1,198	1,270	106.0%	2,249	2,756	122.6%
1.28 ~ 2.03	8,323	8,048	96.7%	4,992	6,322	126.7%	1,415	1,381	97.6%	2,246	2,741	122.0%
2.04 ~ 2.10	8,266	8,322	100.7%	5,127	6,336	123.6%	1,460	1,349	92.4%	2,148	2,733	127.3%
2.11 ~ 2.17	7,815	8,343	106.8%	5,127	6,219	121.3%	1,494	1,449	97.0%	2,123	2,733	128.7%
2.18 ~ 2.24	8,299	8,484	102.2%	5,082	6,170	121.4%	1,499	1,570	104.7%	2,060	2,715	131.8%

7. 결론

- 3월에는 생산물량은 전년대비 소폭 증가할 것으로 보이고 비축물량도 크게 증가한 상황이어서 물량은 부담이 될 것으로 보이며 소비회복이 더디고 타축산물 가격이 낮게 형성되어 산지가격은 약보합세가 예상되어 시세는 2,200원~2,300원에서 형성될 것으로 전망된다.
- 시세변동요인

구분	생산(공급) 측면	소비(수요) 측면
인상요인	- 추위로 인한 생산성 저하	
하락요인	- 생산물량 전년대비 증가 - 냉동비축 물량 수준 높음	- 경기침체로 인한 소비위축