

젖소 브루셀라병 검사증명서 개선

농림축산식품부 축산정책국 방역총괄과

I 배경

- 젖소의 경우에도 한육우와 마찬가지로 『이력관리시스템』을 통해 브루셀라병 검사결과 확인이 가능한 경우에는 검사증명서 휴대 제외토록 개선 요청(한국낙농육우협회 등)
- 관계기관 회의* 등을 통한 의견 수렴 과정을 거쳐 한육우 같이 검사증명서 간소화 추진키로 합의

* 관련회의 개최(8.6) : 농식품부, 지자체, 낙농육우협회, 시스템 관리자 참석

II 현황(현행규정)

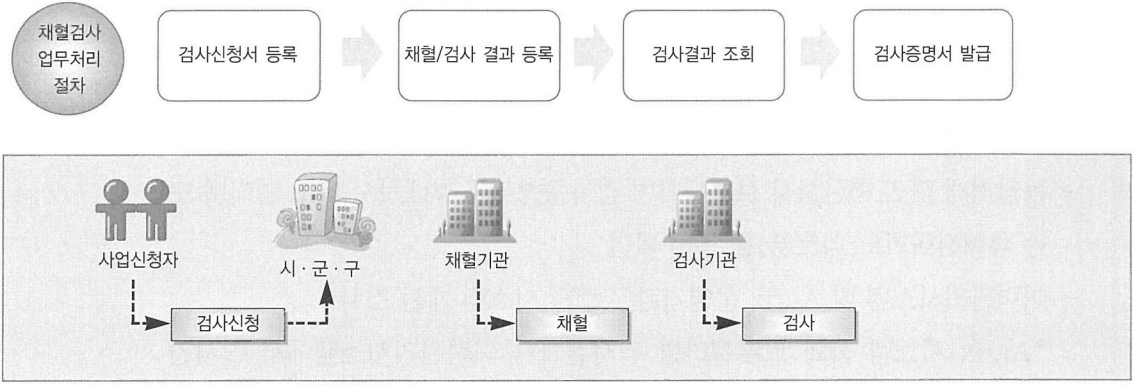
- (현행규정) 이력관리시스템을 통해 브루셀라병 검사 확인이 가능한 경우에는 검사증명서 휴대의무 면제 (단, 젖소는 제외)
 - * 한·육우는 개체별 혈청검사를 실시하나 젖소는 개체단위가 아닌 농장 단위로 밀크링 검사(MRT) 실시
 - ** 현행 젖소의 밀크링테스트(MRT)는 건유우를 제외한 착유우에 한정되고 있어 이 검사 결과만으로 전산시스템에 의한 해당 농가 전체에 대한 브루셀라병 전자증명서 발급은 어려움
- (현행절차) ① 농가에서 시군에 유선으로 신청 → ② 시군에서 신청대장에 접수 → ③ 가축위생시험소의 농가별 밀크링검사 결과 성적서 확인 → ④ 이상이 없으면 시군에서 검사증명서 발급

III 개선방안

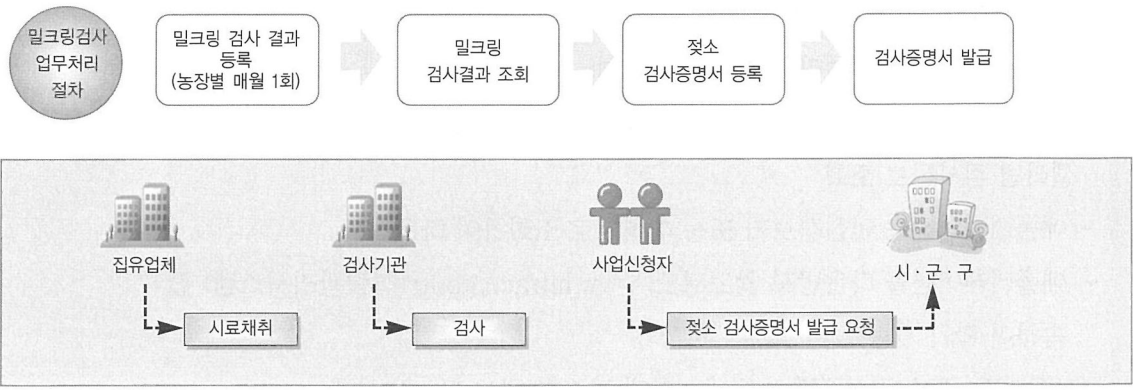
- (시스템 개선) 농림사업정보시스템(Agrix) 및 소 이력관리시스템을 활용하여 검사증명서 간소화 추진
 - (현행) 젓소 도축 및 농장거래시 브루셀라병 검사증명서를 발급 휴대해야 함
 ⇒ (개선) 이력관리시스템을 통해 젓소 브루셀라병 검사결과가 확인 될 경우 증명서 발급·휴대 의무를 면제할 수 있도록 함
 - 농장거래 및 도축신청시 브루셀라병 검사증명서를 휴대하지 않고 인터넷 또는 휴대전화기(스마트폰)를 통해 확인
 - 이력관리시스템 및 Agrix 운영기관은 해당 시스템 개선 조치
 - *Agrix 시스템 상의 브루셀라병 검사결과가 이력관리시스템에서 실시간 조회가 될 수 있도록 개선 및 관리 철저
- (검사절차) 도축장 출하 및 농장 거래를 구분하여 검사증명 확인방법 보완 (도축장 출하시 밀크링 검사, 농장 거래시 혈청검사 확인)
 - ① 도축장 출하시 : 낙농가 → 시·군에 출하개체 검사결과 등록 요청 → 밀크링 검사결과 확인 후 시스템 등재 → 증명서 휴대의무 같음
 - ② 농가 거래시 : 낙농가 → 시·군에 혈청검사 요청 → 시험소 검사 후 시스템에 등재 → 검사증명서 휴대의무 같음
- (확인방법) 가축위생시험소에서 검사결과를 Agrix시스템에 입력하면 실시간으로 이력관리시스템에서 확인 가능
 - 이력관리시스템 홈페이지 (인터넷 주소창 www.mtrace.go.kr)에서 개체 식별번호 입력하여 브루셀라병 검사정보 조회
 - 스마트폰 마켓에서 애플리케이션* 다운 받아서 개체 식별번호 입력하여 브루셀라병 검사정보 조회
 - 애플리케이션은 안심장보기 또는 이력으로 조회하여 다운
 - 애플리케이션을 다운받지 않고서도, www.mtrace.go.kr(이력관리시스템) 접속하여 확인 가능
- (시행시기) 젓소 검사증명서 발급·휴대 간소화 : '13.11.1일 시행

젓소 브루셀라병 검사 증명서 발급 간소화 절차도

※ 젓소 매도시




※ 젓소 도축 시



이력관리시스템을 통한 브루셀라병 검사 증명서 확인방법

- ① 홈페이지(쇠고기 이력조회) - 소개체 정보 및 브루셀라 검사결과 조회
 - <http://cattle.mtrace.go.kr/customer/customerMtraceGuide.do>



스마트폰-소개체 정보 및 브루셀라 검사결과 조회

※ 안드로이드 => 쇠고기이력정보 앱, 아이폰 => 안심장보기 앱

