

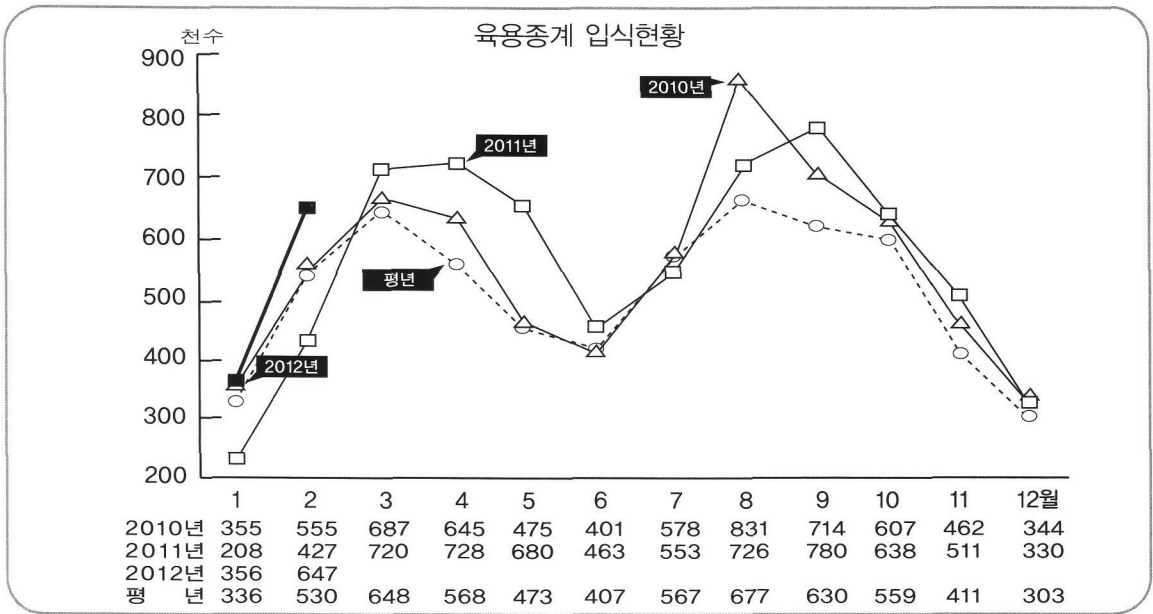


4월 닭고기 수급 전망

1. 육용종계 입식현황

❖ 2월 육용종계 입식수수 전년동기대비 51.5% 증가

- 지난 2월 육용종계 입식수수는 64만6천8백수로 전년동기(42만6천9백수) 대비 51.5% 증가했으며, 이는 평년수준(53만수) 대비 22.0% 증가한 수준이다(1월 35만5천7백수 대비 81.8% 증가).
- 지난해 육용원종계 입식의 증가로 올해 육용종계 생산잠재력이 크게 높아졌으며, 최근 1~2개월간 일시적으로 종계 사육수수가 감소하면서 종계 입식수수가 증가했으며, 올해 약 700만수 이상 입식될 것으로 예상되고 있어 당분간 종계 입식사육수수는 전년 및 평년수준 대비 많을 것으로 예상된다.



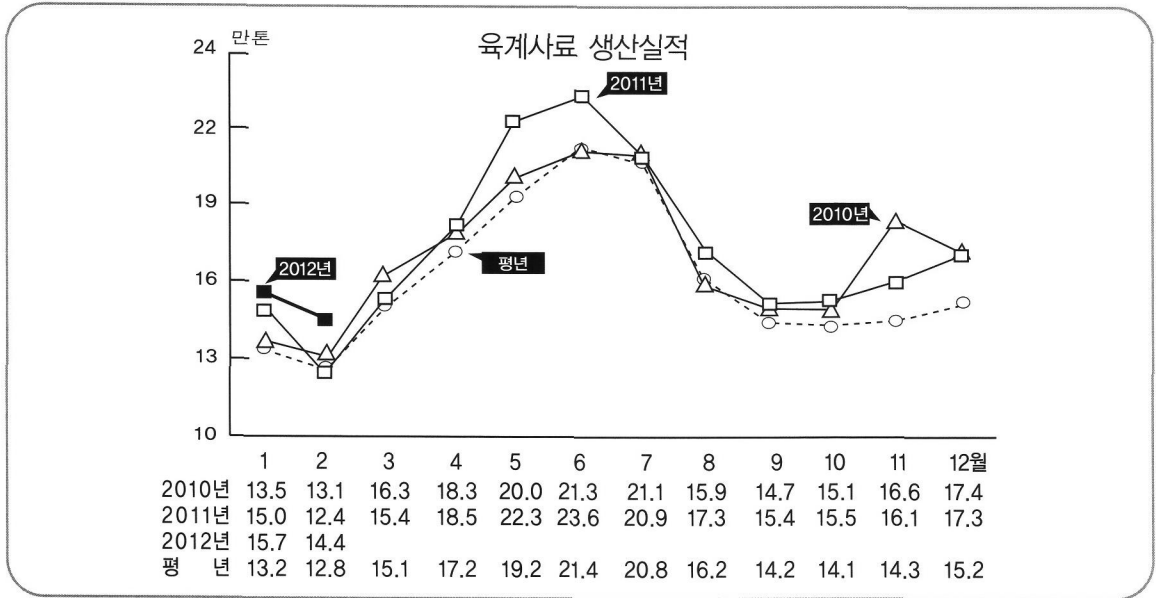
※주 : 평년은 2007~2011년의 입식수수 중 최대, 최소를 뺀 평균

※자료 : 대한양계협회

2. 배합사료 생산동향

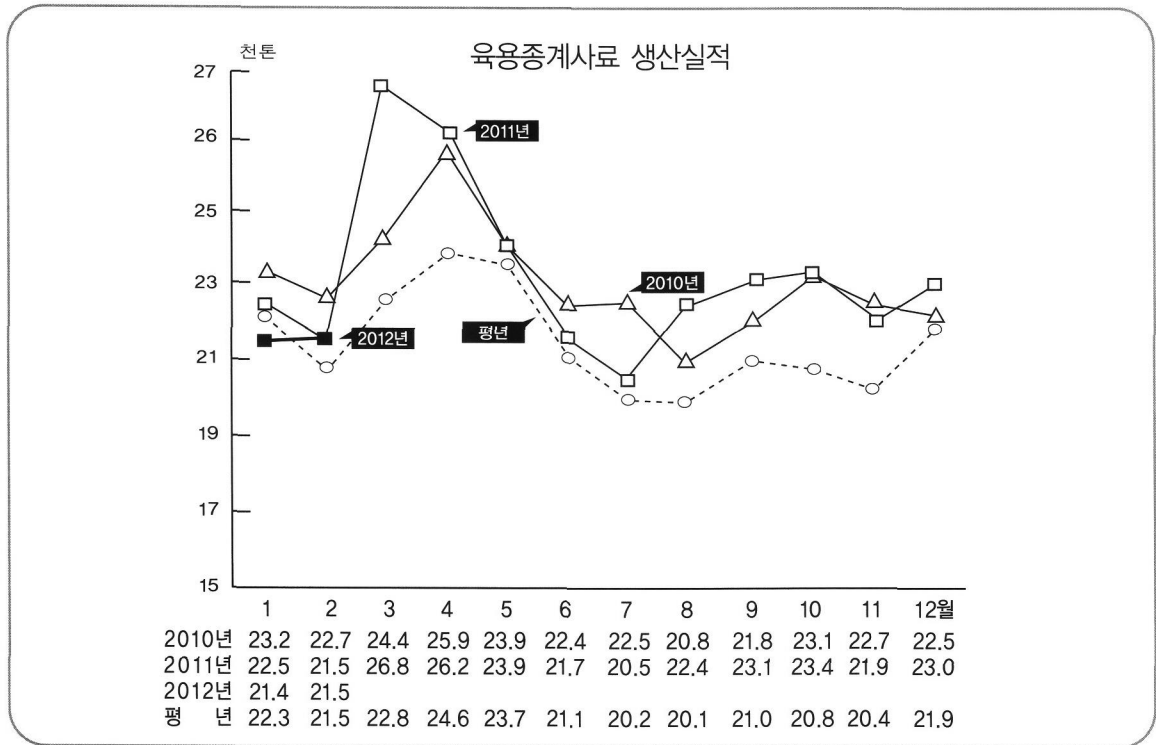
❖ 4월 사육수수 전년동기보다 증가 전망

- 4월 닭고기 공급에 영향을 미치는 2월 육용종계사료 생산량은 21,510톤으로 전년동월(21,543톤) 대비 0.2% 감소했으며, 전월(21,386톤) 대비해서는 0.6% 증가했다. 이는 최근 일시적으로 종계노계 도태수수가 증가하면서 종계 사육수수가 감소했기 때문이나 점차 사육수수는 증가할 것으로 예상된다.
- 한편 2월 육계 배합사료 생산량은 143,790톤으로 전년동월(123,709톤) 대비 16.2% 증가했으며, 전월(157,292톤) 대비해서는 8.6% 감소했다. 최근 소비가 침체되면서 입식을 자제하면서 생산량이 감소했으나 가격이 회복되면서 사육수수가 증가하고 있어 당분간 사육수수는 전년동기 대비 늘어날 것으로 전망된다.



※주 : 평년은 2007~2011년의 생산량 중 최대, 최소를 뺀 평균

※자료 : 농림수산식품부



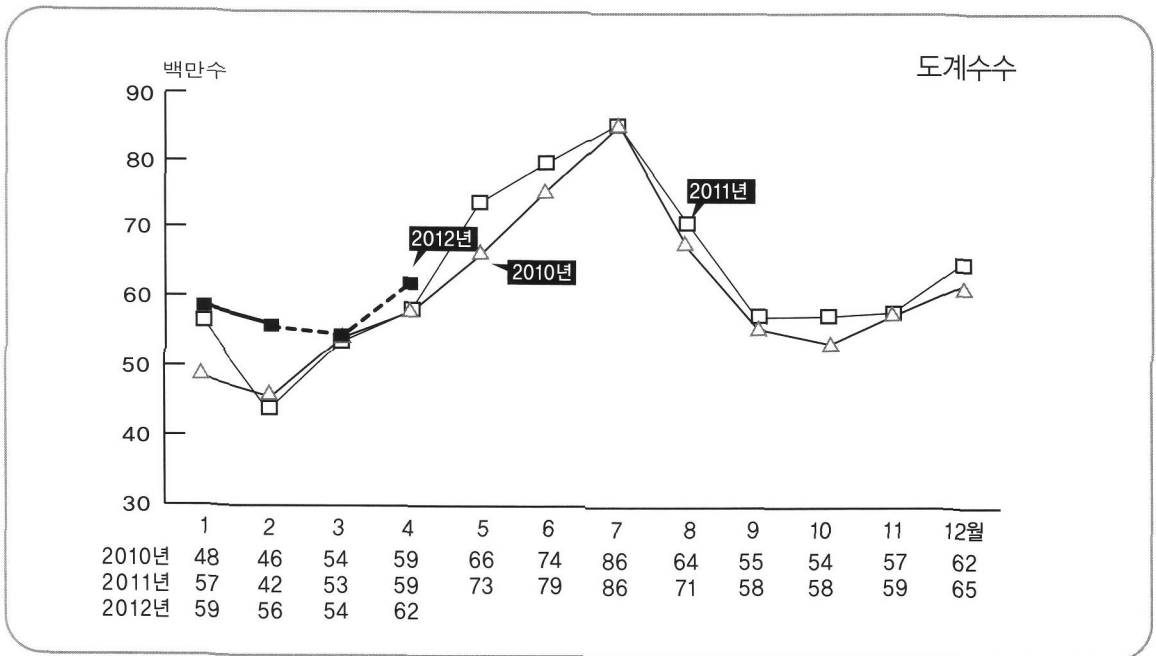
※주 : 평년은 2007~2011년의 생산량 중 최대, 최소를 뺀 평균

※자료 : 농림수산식품부

3. 도계수수

❖ 4월 도계수수 전년보다 증가할 전망

- 지난 2월의 도계수수는 5,597만수로 전년동월(4,234만수) 대비 32.2% 증가했으나 전월(5,887만수) 대비해서는 4.9% 감소했다.
- 4월에는 육계 사육마리수 증가로 도계수수 역시 전년대비 증가할 것으로 예상되어 도계수수는 6,182만수로 전년보다 증가할 것으로 전망된다.

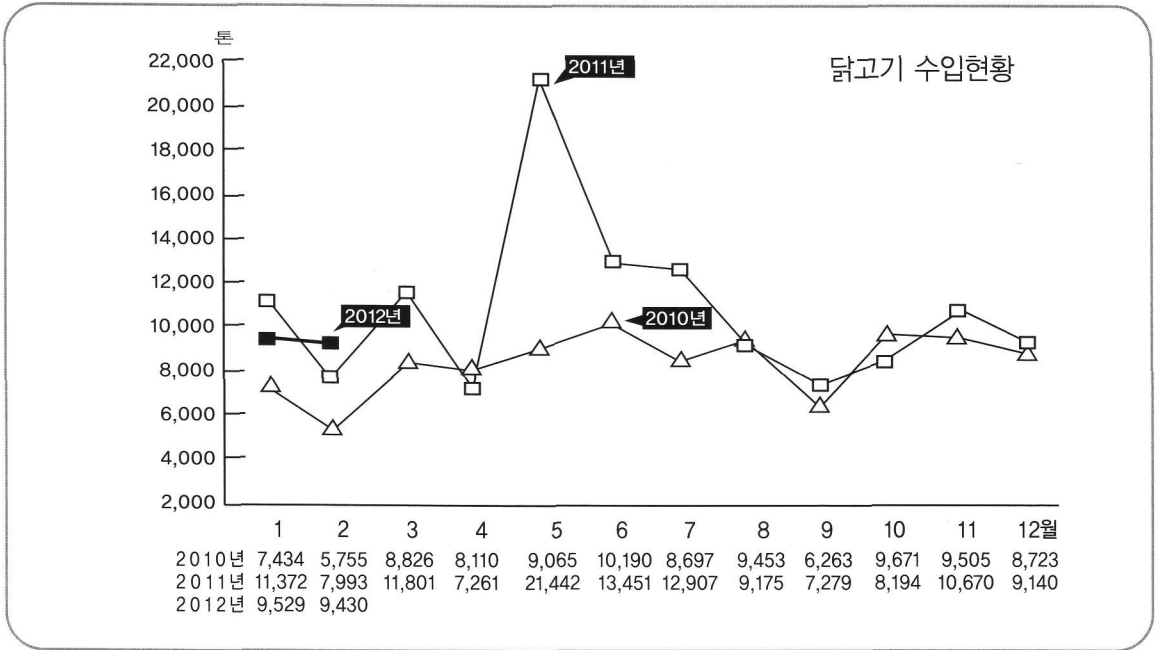


※자료 : 농림수산물부(2012년 3~4월은 농경연 추정 및 전망치)

4. 닭고기 수입현황

❖ 4월 닭고기 수입량 전년대비 감소 예상

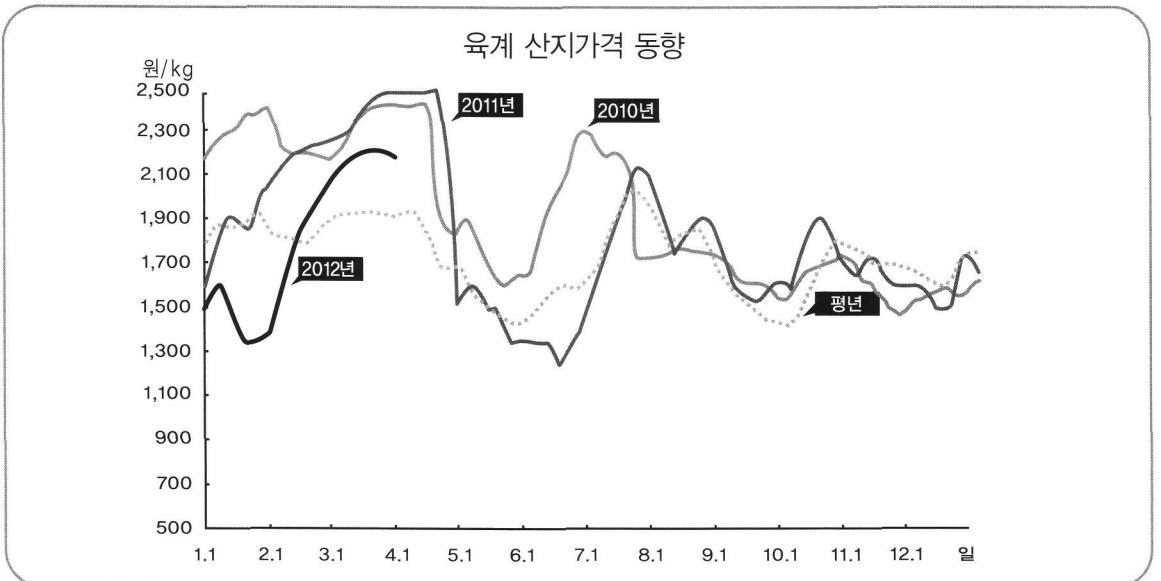
- 지난 2월에는 9,430톤이 수입되어 전년동월(7,993톤) 대비 18.0% 증가했으며, 전월(9,529톤) 대비해서는 1.0% 감소했다. 검역기준 수입량은 10,098톤으로 전년동월(7,162톤) 대비 41.0% 증가했으며, 전월(8,844톤) 대비해서도 14.2% 증가했다.
- 국내산 가격이 2월 초순 이후 급등하면서 생산비를 상회하고 있으며 이로 인해 수입량이 다시 소폭 증가세를 보이고 있다. 지난달 이후 브라질산의 수입량이 증가하며 점유율을 높여가고 있다. 하지만 국내산의 가격이 하락할 것으로 예상되면서 수입량도 감소할 것으로 전망된다.



※자료 : 농수산물무역정보

5. 가격동향

❖ 4월 육계 산지가격 평균 1,700~1,900원 전망



※주 : 평년은 2007~2011년의 가격 중 최대, 최소를 뺀 평균

※자료 : 농협, 축산물 가격정보(5일 이동평균가격)

- 3월초의 경우 신학기 수요증가 및 생산량 감소로 가격이 생산비를 상회하면서 높게 유지되었으나 중순 이후 공급량이 서서히 증가하는 반면 수요는 다시 감소세를 보이면서 약보합세를 보여 3월(1~29일) 평균 육계산 지가격은 2,220원을 나타냈다(전년 3월 2,399원보다 7.5% 하락, 평년가격 1,918원보다는 15.7% 상승, 전월 1,759원보다는 26.2% 상승).
- 4월의 경우 생산잠재력이 전년대비 1.9% 증가로 증가폭이 크지 않으나 생산량이 전월 대비 증가세를 보여 가격은 약세를 보이며 하락할 것으로 보여 시세는 전년 및 평년가격보다는 하락한 1,700~1,900원에서 형성될 것으로 전망된다(전년 4월 가격은 2,478원, 평년가격은 1,816원).


6. 수급자료

〈육계 및 삼계 입식·비축현황〉

(단위 : 천수)

기간	육계						삼계					
	입식			비축			입식			비축		
	2010년	2011년	전년대비	2010년	2011년	전년대비	2010년	2011년	전년대비	2010년	2011년	전년대비
2. 13~2. 19	7,362	7,815	106.2%	2,898	5,127	176.9%	1,795	1,494	83.2%	485	2,123	437.7%
2. 20~2. 26	7,290	8,299	113.8%	2,480	5,082	204.9%	1,890	1,499	79.3%	403	2,060	511.2%
2. 27~3. 4	7,674	8,276	107.8%	2,186	4,971	227.4%	1,920	1,572	81.9%	403	2,055	509.9%
3. 5~3. 11	7,995	8,262	103.3%	1,850	4,783	258.5%	2,031	1,660	81.7%	377	1,805	478.8%
3. 12~3. 18	8,130	8,560	105.3%	1,686	4,925	292.1%	2,071	2,120	102.4%	373	1,776	476.1%

7. 결론

- 4월에는 소비지수가 증가하는 시기이지만 전반적인 소비자조현상은 계속 이어질 것으로 보이는 가운데 생산량도 전년대비 및 전월대비 증가세를 나타내면서 시세는 약세가 예상되어 산지가격은 SI 발생상황이었던 전년보다는 크게 하락하고 평년수준보다도 소폭 하락한 1,700원~1,900원에서 형성될 것으로 예상된다.
- 다만, 4월의 생산성이 물량증가에 영향을 미칠 것으로 보이며, 공급량 증가가 본격적으로 시작될 경우 가격 하락의 폭이 커질 수 있어 향후 중계 및 육계의 생산량 조절이 필요할 것으로 보인다. 

• 시세변동요인

구분	생산(공급) 측면	소비(수요) 측면
인상요인	- 환절기 일교차 및 생산성 저하	- 수요 증가 시기
하락요인	- 생산잠재력 전년대비 증가 - 냉동비축 물량 수준 높음	- 경기하락으로 인한 전반적인 소비위축