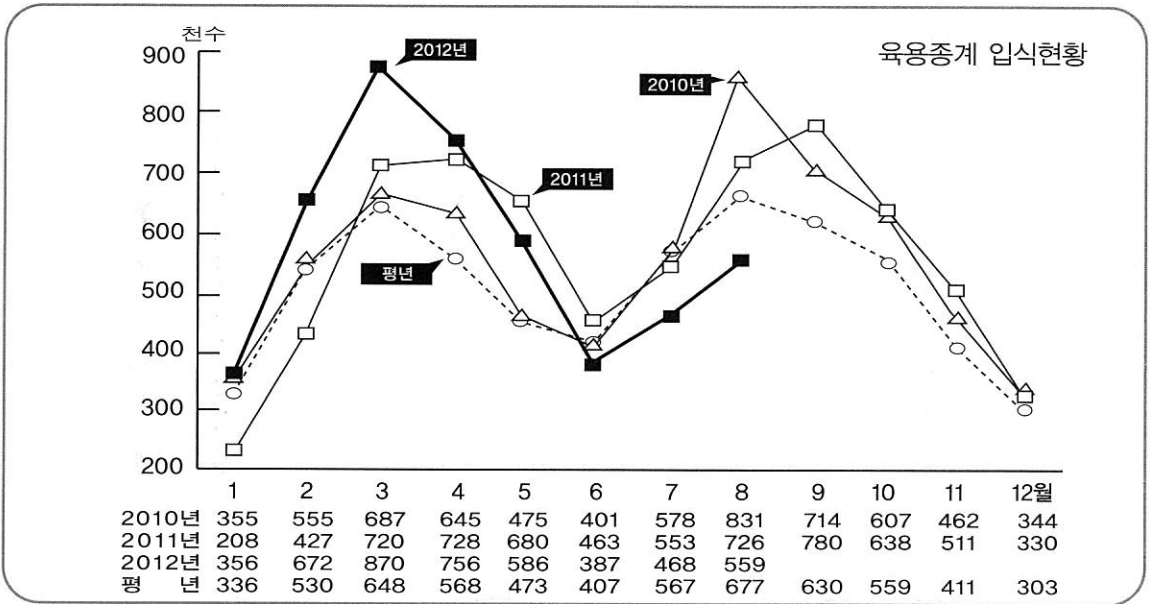


10월 닭고기 수급 전망

1. 육용종계 입식현황

❖ 8월 육용종계 입식수수 전년동기대비 23.0% 감소

- 지난 8월 육용종계 입식수수는 55만9천수로 전년동기(72만6천수) 대비 23.0% 감소했으며, 이는 평년수준(67만7천수) 대비 17.4% 감소한 수준이다(7월 46만8천수 대비 19.4% 증가).
- 지난 5월 이후 4개월간 전년동기 대비 입식수수가 감소했으며 8월까지 누계는 전년동기 대비 3.3% 증가로 나타났다. 종계 사육수수는 전년대비 6.3% 증가한 6백93만수로 추정되고 있는데 종계입식 감소와 노계도태 증가로 성계의 사육수수는 전년대비 8.9% 감소한 것으로 보인다.

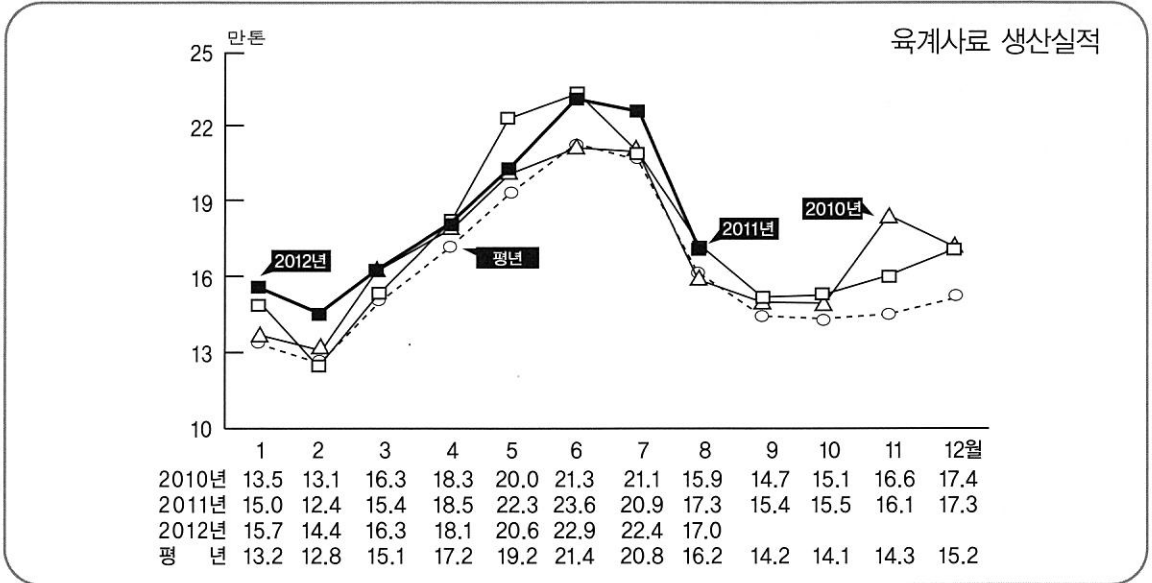


※주 : 평년은 2007~2011년의 입식수수 중 최대, 최소를 뺀 평균
 ※자료 : 대한양계협회

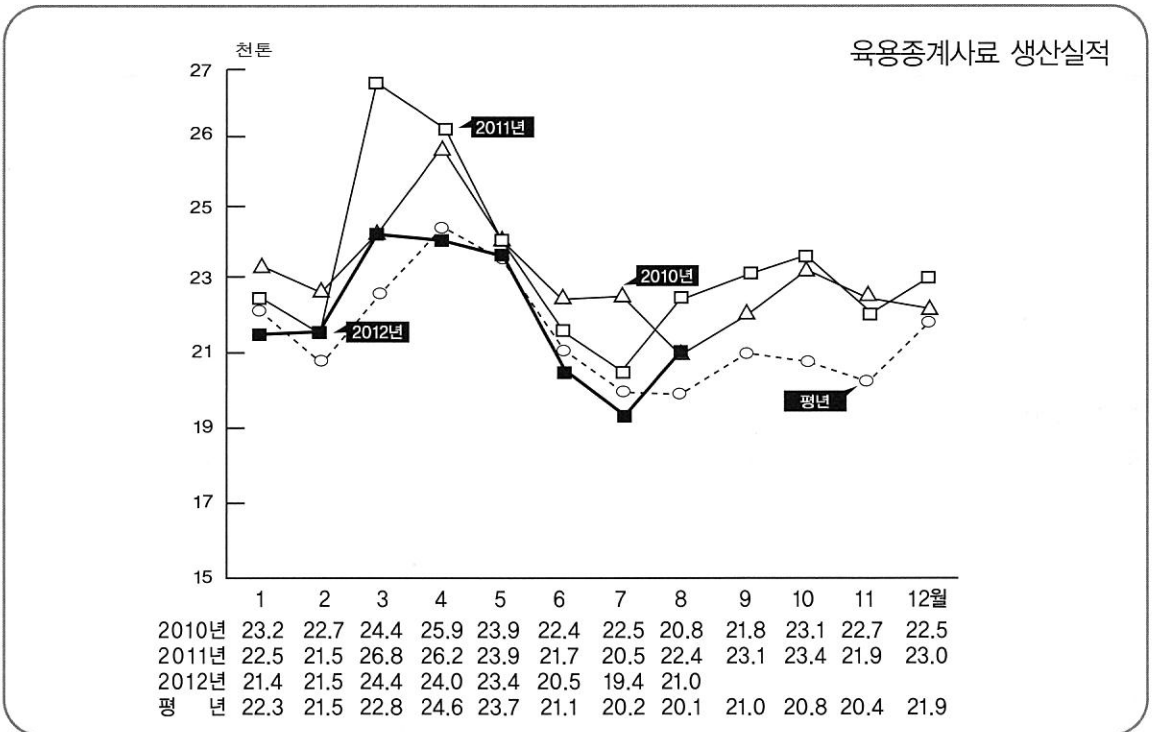
2. 배합사료 생산동향

❖ 10월 사육수수 전년동기보다 증가 전망

- 10월 닭고기 공급에 영향을 미치는 8월 육용종계사료 생산량은 21,045톤으로 전년동월(22,447톤) 대비 6.2% 감소했으며, 전월(19,386톤) 대비해서는 8.6% 증가했다. 이는 최근 올해 초에 집중적으로 입식되었던 종계계군이 본격적으로 산란에 가담하면서 사료소비량이 증가했기 때문인 것으로 보이나 종계노계 도태수수의 증가와 최근 입식수수 감소로 전년대비해서는 감소한 것으로 보인다. 하지만 여름 더위피해가 있었음에도 불구하고 생산성이 여전히 높게 나타나고 있어 육계 사육수수는 증가할 것으로 예상된다.
- 한편 8월 육계 배합사료 생산량은 170,160톤으로 전년동월(172,852톤) 대비 1.6% 감소했으며, 전월(224,464톤) 대비해서도 24.2% 감소했다. 이는 여름 성수기 이후 비수기로 접어들면서 생산과잉이 겹쳐 시세가 좋지 못할 것으로 예보되면서 전반적인 육계입식 분위기가 다소 위축된 것이 영향을 미친 것으로 보인다. 하지만 생산성 향상으로 잠재력은 높은 상황이어서 사육수수는 전년보다 증가할 것으로 예상된다.



※주 : 평년은 2007~2011년의 생산량 중 최대, 최소를 뺀 평균
 ※자료 : 농림수산식품부

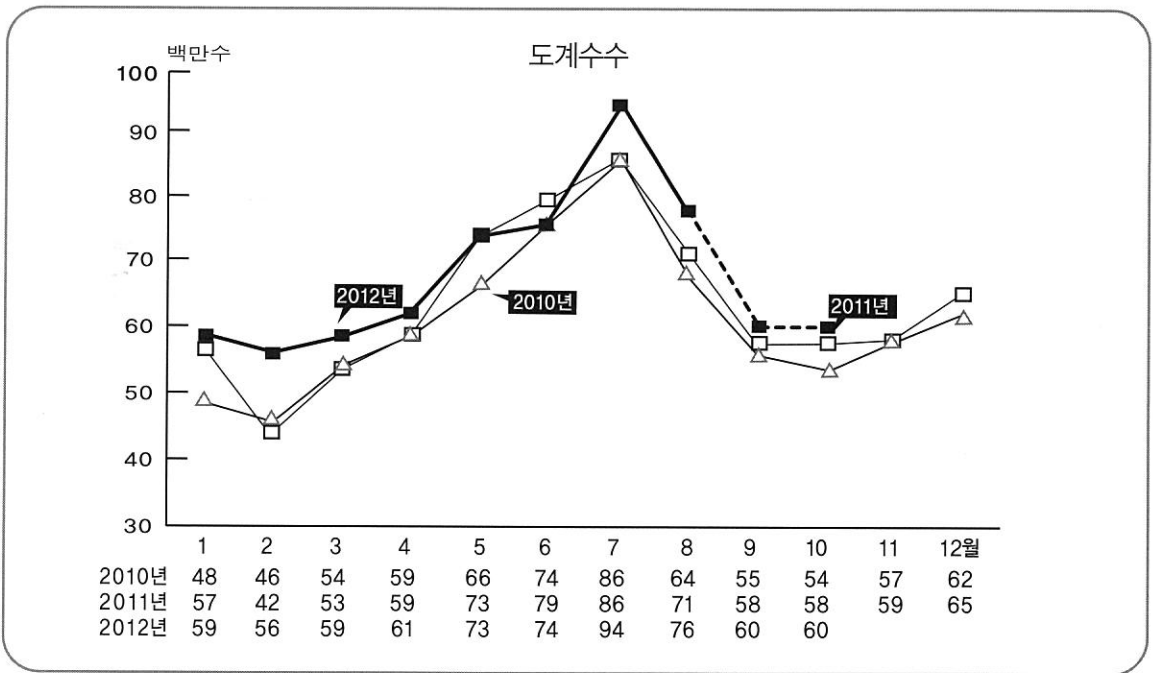


※주 : 평년은 2007~2011년의 생산량 중 최대, 최소를 뺀 평균
 ※자료 : 농림수산식품부

3. 도계수수

❖ 10월 도계수수 전년보다 증가할 전망

- 지난 8월의 도계수수는 6,650만수로 전년동월(7,103만수) 대비 6.4% 감소했으며, 전월(9,304만수) 대비해서도 28.5% 감소했다.
- 10월에는 육계 사육마리수 증가로 도계수수 역시 전년대비 증가할 것으로 예상되어 도계수수는 9월보다는 소폭 증가한 6,027만수로 전망된다.

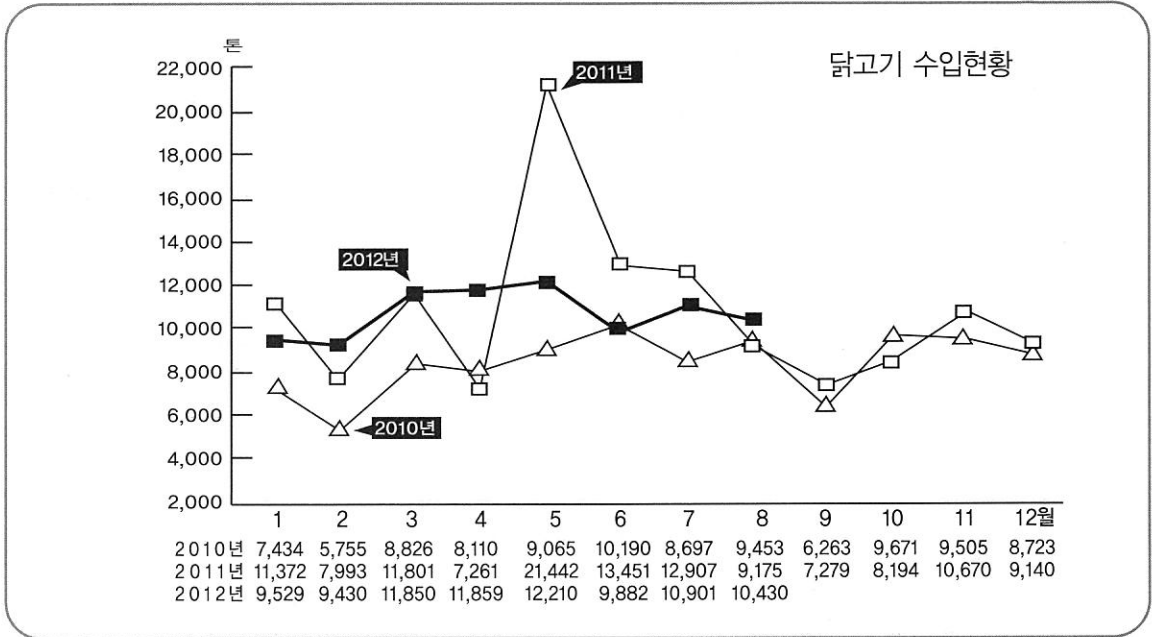


※자료 : 농림수산식품부(2012년 9~10월은 농경연 추정 및 전망치)

4. 닭고기 수입현황

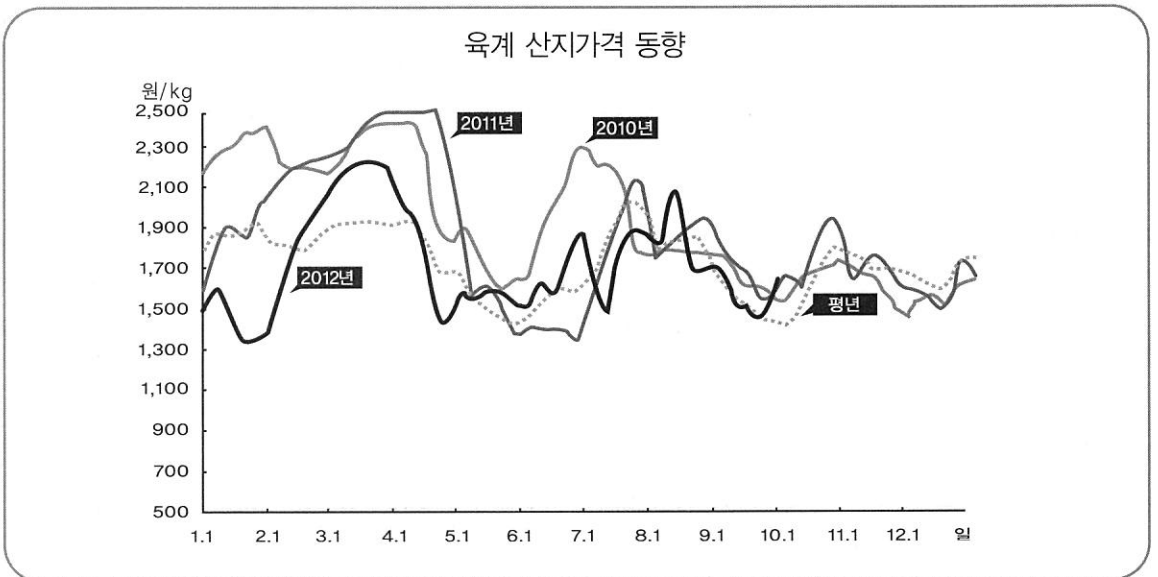
❖ 9월 닭고기 수입량 전년대비 증가 예상

- 지난 8월에는 10,430톤이 수입되어 전년동월(9,175톤) 대비 13.7% 증가했으며, 전월(10,901톤) 대비해서는 4.3% 감소했다. 검역기준 수입량은 9,111톤으로 전년동월(9,680톤) 대비 5.9% 감소했으며, 전월(10,521톤) 대비해서도 13.4% 감소했다.
- 현재 수입육의 냉동재고가 많아 추가적인 수입량 증가가 어려운 상황이나, 태국의 경우 그동안 AI 발생으로 수출이 중단되었다가 올해 7월 이후 수출이 재개되어 국내로의 수입량도 늘어날 가능성이 있다. 다만 최근 수입육에 대한 문제가 불거지면서 수입에는 소극적일 가능성이 있다.



※자료 : 농수산물무역정보

5. 가격동향



※주 : 평년은 2007~2011년의 가격 중 최대, 최소를 뺀 평균

※자료 : 농협, 축산물 가격정보(5일 이동평균가격)

❖ 10월 육계 산지가격 평균 1,500~1,700원 전망

- 9월의 경우 비수기로 접어들면서 소비감소와 함께 가격이 하락했으나 중순이후 회복세를 보였고 하순으로 가면서 추석수요가 일부 나타나면서 가격이 상승했으나 9월(1~26일) 평균 육계 산지가격은 1,530원을 나타냈다(전년 9월 1,645원 보다 7.0% 하락, 평년가격 1,507원 보다는 1.5% 상승, 전월 1,819원보다 15.9% 하락).
- 10월의 경우 사육수수가 증가하겠으나 증가폭이 크지 않을 것으로 보이며 냉동비축 및 수입물량이 많아 전체적인 공급량은 증가할 것으로 보이는 가운데 수요는 비수기여서 감소할 것으로 보인다. 따라서 육계 산지가격은 전년보다도 하락한 1,500~1,700원에서 형성될 것으로 전망된다(전년 10월 가격은 1,770원, 평년가격은 1,647원).


6. 수급자료

〈육계 및 삼계 입식·비축현황〉

(단위 : 천수)

기간	육계						삼계					
	입식			비축			입식			비축		
	2011년	2012년	전년대비	2011년	2012년	전년대비	2011년	2012년	전년대비	2011년	2012년	전년대비
8.13~8.19	8,187	8,007	97.8%	4,697	5,652	120.3%	1,390	1,576	113.4%	2,416	1,413	58.5%
8.20~8.26	8,145	7,442	91.4%	4,527	5,583	123.3%	1,410	1,253	88.9%	2,460	1,949	79.2%
8.27~9.2	7,964	7,300	91.7%	4,737	5,426	114.5%	1,460	1,142	78.2%	2,468	2,054	83.2%
9.3~9.9	8,145	7,595	93.2%	4,905	5,255	106.0%	1,570	1,412	89.9%	2,540	2,152	84.7%
9.10~9.16	7,857	7,635	97.2%	5,097	5,235	102.7%	1,470	1,504	102.3%	2,555	2,208	86.4%

7. 결론

- 10월에는 생산량이 증가하고 수입량과 냉동재고가 많아 공급량이 전년동기 대비 증가하겠으나 비수기에 접어들면서 수요는 감소할 것으로 예상된다. 별다른 소비요인이 없어 약세가 예상되나 불황을 우려해 입식이 조절되고 있어 시세는 1,500원~1,700원에서 형성될 것으로 예상된다. 

• 시세변동요인

구분	생산(공급) 측면	소비(수요) 측면
인상요인	- 불황을 우려해 입식수수 줄여 잠재력 대비 공급량 감소 가능성	- 별다른 소비요인 없음
하락요인	- 생산성 향상 등으로 공급량 전년동기 대비 증가 - 냉동비축 물량, 수입량 전년대비 증가	- 전반적인 수요감소, 비수기