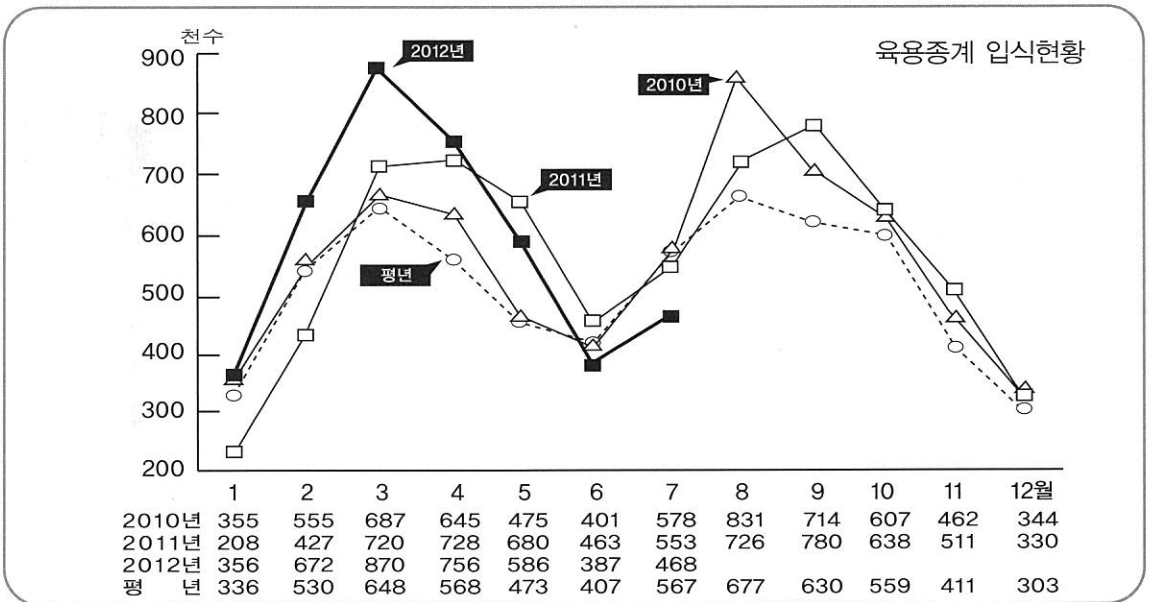


# 9월 닭고기 수급 전망

## 1. 육용종계 입식현황

### ❖ 7월 육용종계 입식수수 전년동기대비 15.4% 감소

- 지난 7월 육용종계 입식수수는 46만8천수로 전년동기(55만3천2백수) 대비 15.4% 감소했으며, 이는 평년수준(56만7천수) 대비 17.5% 감소한 수준이다(6월 38만6천8백수 대비 21.0% 증가).
- 지난 5월 이후 3개월간 전년동기 대비 입식수수가 감소했으며, 7월까지 누계는 전년동기 대비 8.4% 증가한 것으로 나타났다. 종계 사육수수는 전년대비 2.0% 증가한 665만수로 추정되고 있는데, 종계입식 감소와 노계도태 증가로 전월대비 1.8% 감소한 것으로 보인다.



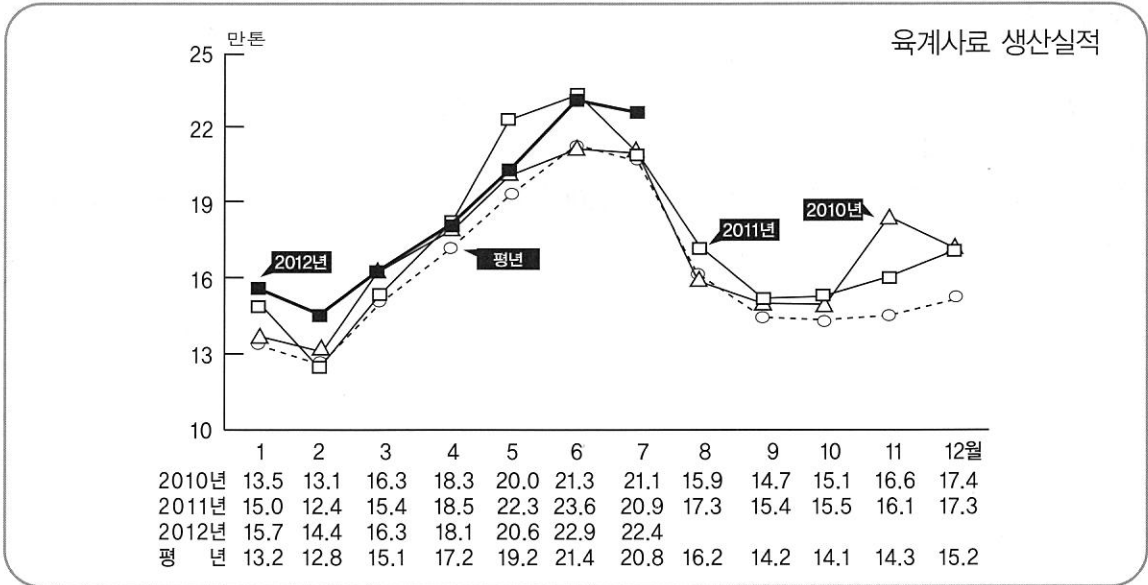
※주 : 평년은 2007~2011년의 입식수수 중 최대, 최소를 뺀 평균

※자료 : 대한양계협회

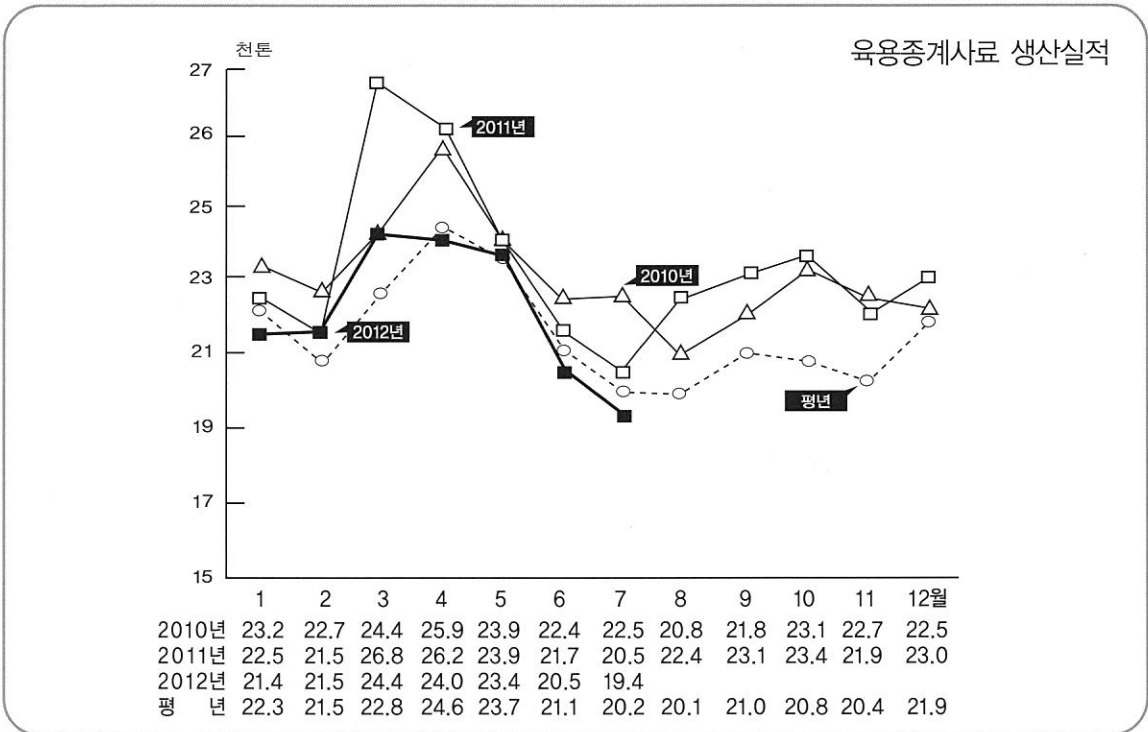
## 2. 배합사료 생산동향

### ❖ 9월 사육수수 전년동기보다 증가 전망

- 9월 닭고기 공급에 영향을 미치는 7월 육용종계사료 생산량은 19,386톤으로 전년동월(20,520톤) 대비 5.5% 감소했으며, 전월(20,510톤) 대비해서도 5.5% 감소했다. 이는 최근 종계노계 도태수수의 증가로 산란계군이 감소한 것과, 종계의 생산성이 향상되면서 사료섭취량이 감소했기 때문인 것으로 보인다. 따라서 육용종계사료 생산량은 감소했으나 육계 사육수수는 증가할 것으로 예상된다.
- 한편 7월 육계 배합사료 생산량은 224,464톤으로 전년동월(208,926톤) 대비 7.4% 증가했으며, 전월(228,669톤) 대비해서는 1.9% 감소했다. 종계 사육수수 감소에도 불구하고 생산성 향상으로 잠재력은 높은 상황이며 육계 사육수수가 증가하면서 사료생산량도 전년대비 증가한 것으로 보인다.



※주 : 평년은 2007~2011년의 생산량 중 최대, 최소를 뺀 평균  
 ※자료 : 농림수산물식품부

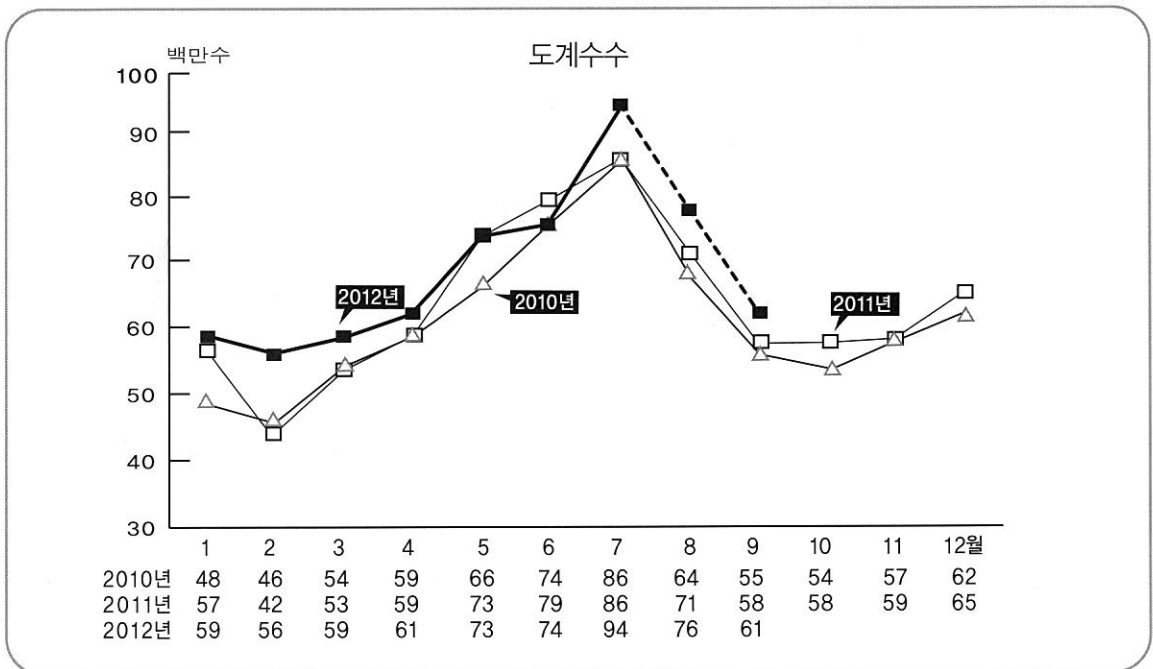


※주 : 평년은 2007~2011년의 생산량 중 최대, 최소를 뺀 평균  
 ※자료 : 농림수산물식품부

### 3. 도계수수

#### ❖ 9월 도계수수 전년보다 증가할 전망

- 지난 7월의 도계수수는 9,385만수로 전년동월(8,812만수) 대비 6.5% 증가했으며, 전월(7,424만수) 대비해서 도 26.4% 증가했다.
- 9월에는 육계 사육마리수 증가로 도계수수 역시 전년대비 증가할 것으로 예상되어 도계수수는 8월보다는 감소하겠으나 전년동기보다는 증가한 6,063만수로 전망된다.

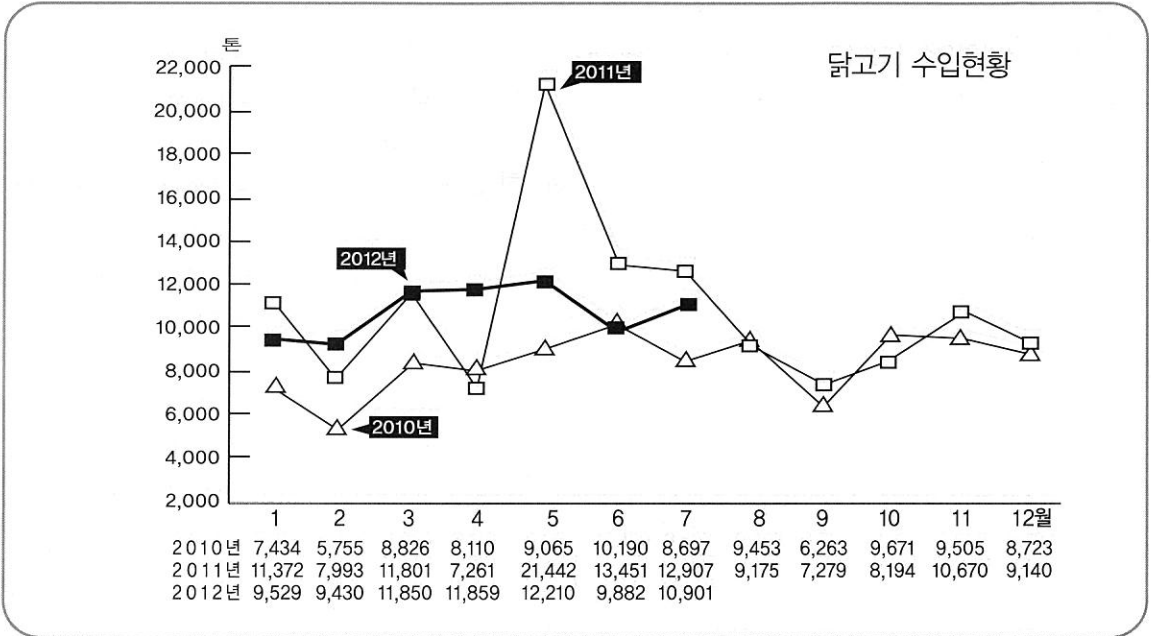


※자료 : 농림수산식품부(2012년 8~9월은 농경연 추정 및 전망치)

### 4. 닭고기 수입현황

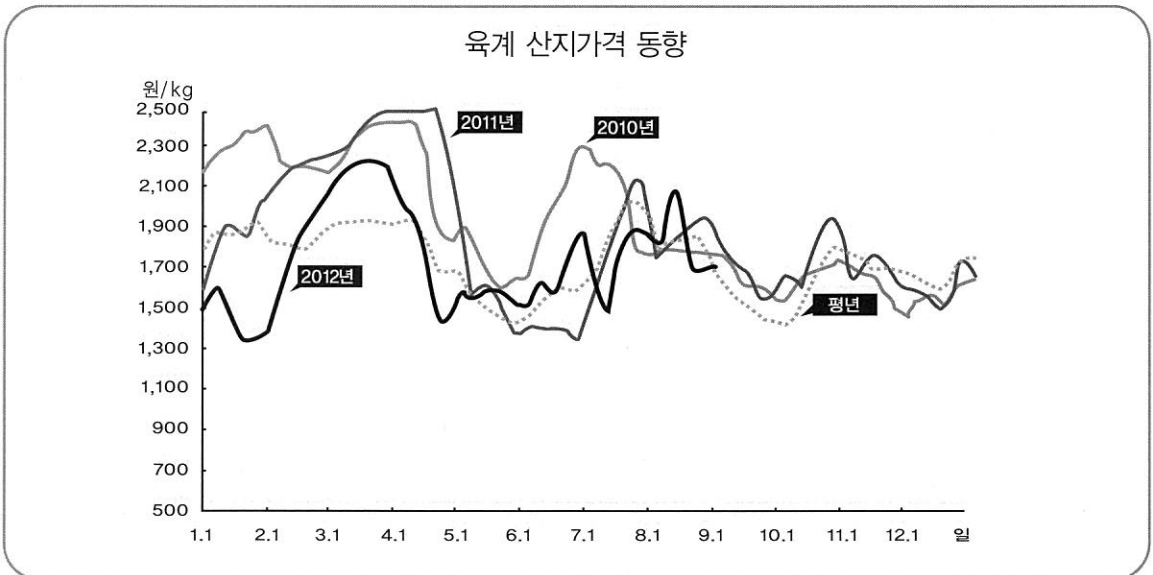
#### ❖ 9월 닭고기 수입량 전년대비 증가 예상

- 지난 7월에는 10,901톤이 수입되어 전년동월(12,907톤) 대비 15.5% 감소했으며, 전월(9,882톤) 대비해서는 10.3% 증가했다. 검역기준 수입량은 10,521톤으로 전년동월(17,793톤) 대비 40.9% 감소했으며, 전월(9,812톤) 대비해서는 7.2% 증가했다.
- 세계적으로 곡물가격 상승으로 인해 생산비가 상승하고 있으나 중국과 인도 등 대량 소비처의 소비가 침체되고 있어 가격이 약세를 보이고 있다. 이로 인해 덤핑판매가 증가하고 있으며 국내로 수입되는 물량이 늘어날 가능성이 있는 것으로 보인다. 따라서 당분간 수입량은 1만톤 내외가 유지될 것으로 예상된다.



※자료 : 농수산물무역정보

## 5. 가격동향



※주 : 평년은 2007~2011년의 가격 중 최대, 최소를 뺀 평균

※자료 : 농협, 축산물 가격정보(5일 이동평균가격)

### ❖ 9월 육계 산지가격 평균 1,500~1,700원 전망

- 8월의 경우 7월말부터 이어진 폭염으로 증체가 지연되고 일부 폐사되면서 산지가격이 상승했으나 중순 이후 기온이 하락하면서 하락세로 전환되어 8월(1~30일) 평균 육계 산지가격은 1,850원을 나타냈다(전년 8월 1,865원 보다 0.8% 하락, 평년가격 1,829원 보다는 1.1% 상승, 전월 1,757원보다 5.3% 상승).
- 9월의 경우 공급량은 큰폭으로 증가하지는 않겠지만 여전히 전년동기 대비 증가할 것으로 보이고 냉동비축 및 수입물량이 많아 전체적인 공급량은 증가할 것으로 보이는 가운데 수요는 비수기에 접어들면서 감소할 것으로 보인다. 따라서 육계 산지가격은 전월보다 하락하고 전년보다도 하락한 1,500~1,700원에서 형성될 것으로 전망된다(전년 9월 가격은 1,645원, 평년가격은 1,507원).

## 6. 수급자료

〈육계 및 삼계 입식·비축현황〉

(단위 : 천수)

기간	육계						삼계					
	입식			비축			입식			비축		
	2011년	2012년	전년대비	2011년	2012년	전년대비	2011년	2012년	전년대비	2011년	2012년	전년대비
7. 16~7. 22	8,087	8,823	109.1%	4,213	5,695	135.2%	1,699	2,151	126.6%	2,026	1,263	62.3%
7. 23~7. 29	8,352	8,170	97.8%	4,254	6,007	141.2%	1,586	1,797	113.3%	2,389	963	40.3%
7. 30~8. 5	8,521	8,282	97.2%	4,236	5,980	141.2%	1,470	1,740	118.4%	2,412	1,167	48.4%
8. 6~8. 12	6,987	8,148	116.6%	4,768	5,757	120.7%	1,070	1,590	148.6%	2,404	1,395	58.0%
8. 13~8. 19	8,187	8,007	97.8%	4,697	5,652	120.3%	1,390	1,576	113.4%	2,416	1,413	58.5%

## 7. 결론

- 9월에는 생산량도 증가하고, 수입량과 냉동재고가 많아 공급량이 전년동기 대비 증가하겠으나 비수기에 접어들면서 수요는 감소할 것으로 예상된다. 하순에는 추석을 대비해 일시적인 상승이 있겠지만 전반적으로 수요가 낮게 형성될 것으로 보여 시세는 약세를 나타내며 1,500원~1,700원에서 형성될 것으로 예상된다.
- 다만, 태풍에 의한 일부 폐사한 경우도 있어 공급량이 감소할 가능성이 있으며, 이로 인해 예상보다 시세가 높게 형성될 가능성도 있다. ☞

### • 시세변동요인

구분	생산(공급) 측면	소비(수요) 측면
인상요인	- 열사피해, 태풍피해 등으로 잠재력 대비 공급량 감소 가능성	- 하순 추석 수요
하락요인	- 잠재력 및 공급량 전년동기 대비 증가 - 냉동비축 물량, 수입량 전년대비 증가	- 전반적인 수요 감소, 비수기