



* 등급정보 (소) *

■ 소 등급별 출현율

- ▷ 12월 소 등급판정두수 : 68,931두로 전월대비 5,455두(8.6%P) 증가, 전년동기대비 3,655두(5.0%P) 감소(한우 56,996두(82.7%), 육우 8,155두(11.8%), 젓소 3,780두(5.5%))
- ▷ 한우 육질 1등급 이상(1+, 1+포함) 출현율 : 66.2%로 전월대비 1.1%P 증가, 전년동기대비 4.3%P 증가(2등급 24.9%, 3등급 8.5%, 등외등급 0.4%)
- ▷ 한우 육량 A등급 : 26.2%로 전월대비 1.1%P 감소
- ▷ 한우 등급판정두수 : 56,996두로 전월대비 5,313두(10.3%P) 증가, 전년동기대비 311두(0.5%P) 감소(성별비율 : 암소 40.1%, 수소 4.1%, 거세우 55.9%)
 - 암소 출현율 : 전월대비 2.9%P 감소, 수소는 전월대비 0.2%P 감소, 수소 거세율은 93.2%로 전월대비 0.7%P 증가
- ▷ 육우 등급판정두수 : 8,155두로 전월대비 1,004두(14.0%P) 증가, 전년동기대비 1,683두(17.1%P) 감소(성별비율 : 암 1,399두(17.2%), 수 636두(7.8%), 거세 6,120두(75.0%))
 - 육우 육질 1등급 이상(1+, 1+포함) 출현율 : 11.9%로 전월대비 1.7%P 증가, 전년동기대비 0.6%P 증가(2등급은 37.2%로 전월대비 0.3%P 감소, 3등급은 50.4%로 전월대비 1.0%P 증가)

품종별 등급판정 두수 및 출현율

연월	소	한우	육우	합계
'09.1~12월	586,623두 (79.1%)	101,797 (13.7)	52,848 (7.1)	813,854 (100.0)
'10.1~12월	602,016 (80.2)	90,837 (12.1)	57,820 (7.7)	750,673 (100.0)
'09. 12월	57,307 (79.0)	9,838 (13.6)	5,441 (7.5)	72,586 (100.0)
'10. 11월	51,683 (81.4)	7,151 (11.3)	4,642 (7.3)	63,476 (100.0)
'10. 12월	56,996 (82.7)	8,155 (11.8)	3,780 (5.5)	68,931 (100.0)

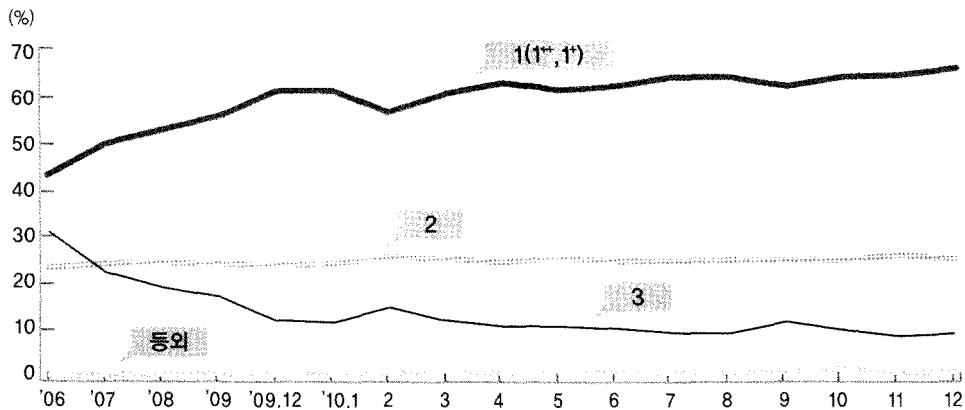
주) 젓소는 젓소 암(경산우)을 말하며, 육우는 젓소 암(미경산우)·수·거세, 육종용, 교잡우, 수입생우를 포함한 것임

한우등급별 출현율

(단위: 두, %)

구분	판정두수		육질						육량			
	전체	한우	1 ⁺⁺	1 ⁺	1	소계	2	3	A	B	C	D
2004	576,785	324,306	1.3	16.3	18.3	35.9	27.4	35.8	42.3	42.3	14.6	0.9
2005	611,642	390,593	9.8	15.2	22.9	47.9	24.1	27.3	47.4	41.4	10.6	0.6
2006	630,380	425,515	8.0	15.2	21.3	44.5	23.5	31.4	49.1	40.3	9.9	0.6
2007	681,695	492,115	7.5	18.4	25.0	51.0	24.5	23.5	40.2	46.5	12.3	0.9
2008	767,671	588,003	7.5	19.5	27.0	54.0	25.2	19.9	36.4	49.8	12.8	0.9
2009	813,854	643,930	8.6	20.5	27.6	56.7	24.7	17.9	36.3	49.7	13.2	0.8
2009 12월(A)	72,586	57,307	10.8	22.4	28.7	61.9	24.4	12.9	29.7	52.1	17.4	0.8
2009 1~12월(B)	813,854	643,930	8.6	20.5	27.6	56.7	24.7	17.9	36.3	49.7	13.2	0.8
2009 11월(C)	63,476	51,683	9.7	23.6	31.8	65.1	25.8	8.7	27.3	54.3	18.0	0.4
2010 12월(D)	68,931	56,996	9.8	24.3	32.1	66.2	24.9	8.5	26.2	54.0	19.4	0.4
2010 1~12월(E)	750,673	602,016	9.7	22.7	30.7	63.1	25.2	11.0	30.0	53.0	16.3	0.7
전월대비(D-C)	5,455	5,313	0.1	0.7	0.3	1.1	△0.9	△0.2	△1.1	△0.3	1.4	-
전년동기대비(D-A)	△3,655	△311	△1.0	1.9	3.4	4.3	0.5	△4.4	△3.5	1.9	2.0	△0.4
전년누계대비(E-B)	△63,181	△41,914	1.1	2.2	3.1	6.4	0.5	△6.9	△6.3	3.3	3.1	△0.1

한우 육질등급별 출현율



■ 한우 등급별 경락가격(농협서울축산물공판장)

▷ 한우도체 kg당 평균경락가격 : 15,026원으로 전월대비 519원 상승, 전년동기대비 2,921원 하락

▷ 등급별 경락단가(육량 B등급 기준)

1⁺⁺등급 : 19,746원으로 전월대비 969원 하락, 1⁺등급은 17,029원으로 전월대비 275원 하락

1등급은 15,122원으로 전월대비 376원 상승

2등급 : 12,209원으로 전월대비 474원 상승, 3등급은 9,630원으로 전월대비 161원 상승

한우도체 육질등급별 평균 경락가격 추이

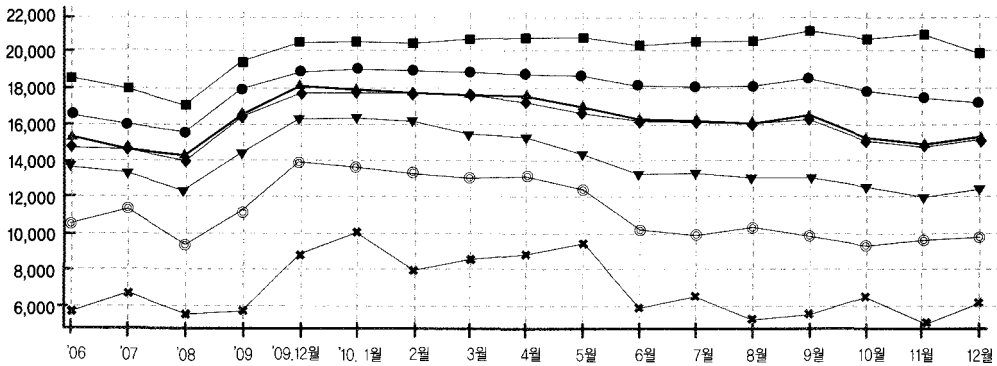
(단위 : 원/kg)

구분	2006	2007	2008	2009	09.12	10.1	2	3	4	5	6	7	8	9	10	11	12
1**	18,545	17,980	17,090	19,425	20,456	20,421	20,344	20,627	20,660	20,666	20,254	20,397	20,432	20,969	20,511	20,715	19,746
1*	16,587	15,938	15,618	17,863	18,765	18,954	18,915	18,766	18,622	18,563	18,028	17,875	17,953	18,403	17,648	17,304	17,029
1	15,347	14,590	14,252	16,636	17,716	17,730	17,687	17,405	17,164	16,557	16,100	16,112	15,962	16,434	15,048	14,746	15,122
2	13,672	13,375	12,311	14,453	16,268	16,343	16,107	15,390	15,259	14,299	13,173	13,267	12,964	12,951	12,420	11,735	12,209
3	10,503	11,384	9,388	11,219	13,936	13,584	13,236	12,972	13,062	12,390	10,087	9,777	10,218	9,816	9,205	9,469	9,630
등의	5,805	6,752	5,491	5,731	8,807	10,075	7,963	8,517	8,761	9,440	5,817	6,424	5,133	5,404	6,487	4,921	6,111
평균	14,729	14,688	13,999	16,418	17,947	17,859	17,740	17,519	17,460	16,769	16,042	16,069	15,980	16,144	14,944	14,507	15,026

주) 육량 B등급 기준임

한우도체 육질등급별 경락가격 추이

■ 1** ● 1* ▲ 1 ▼ 2 ○ 3 * 등의 ◆ 평균



■ 육우 등급별 경락가격(농협서울축산물공판장)

▷ 육우도체 kg당 평균경락가격 : 8,550원으로 전월대비 418원 상승, 전년동기대비 2,142원 하락

▷ 등급별 경락단가(육량 B등급 기준)

- 1**등급 : 12,548원으로 전월대비 1,570원 하락, 1*등급은 12,415원으로 전월대비 44원 상승, 1등급은 11,387원으로 전월대비 309원 상승
- 2등급 : 9,417원으로 전월대비 242원 상승, 3등급은 7,378원으로 전월대비 266원 상승

육우 등급별 출현율 및 경락단가

(단위 : 원/kg, %)

구분	출현율(%)	'10년 12월(A)	가격비중	'10년 11월(B)	변동비율
1**등급	0.2	12,548	100.0	14,118	△1,570
1*등급	2.2	12,415	98.9	12,371	44
1등급	9.4	11,387	90.7	11,078	309
2등급	37.2	9,417	75.0	9,175	242
3등급	50.4	7,378	58.8	7,112	266
등의	0.6	4,549	36.3	4,285	264
평균	100.0	8,550	68.1	8,132	418

주) 가격은 농협서울축산물공판장 육량 B등급 기준 경락가격이며 등급비율은 전국비율, 가격비중은 최상위등급을 100으로 기준

가격전망

- 구제역 상황 최대 변수

지난 1월 3일 서울 한우 거세 지육 kg당 가격이 16,863원, 12일에는 16,602원으로 상승세를 보였다. 구제역 발생으로 소비는 감소하고 있으나 출하량 감소와 앞두고 있는 설로 인해 일부 대형유통업체에서 선물세트 등 구매를 늘리고 있는 것이 가격상승 요인으로 분석된다. 향후 가격은 농가 불안심리로 출하량이 늘어날 것으로 예상돼 상승은 어려울 것으로 보이나 구제역으로 인해 어떤 변수가 작용할지 모르는 상황이다.

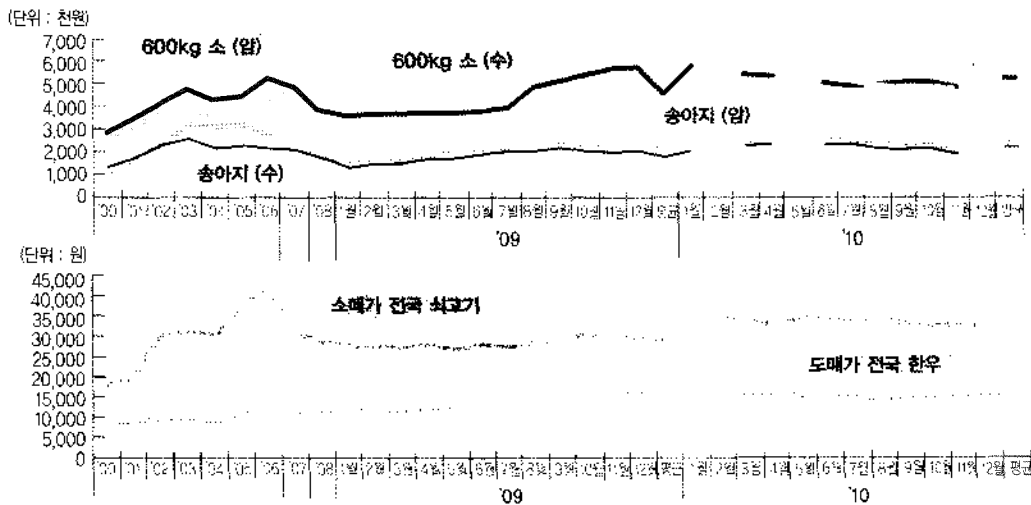
가격동향

- 소 흐름별 시세변동 추이

(단위: 원/두, 도매가 원/지육kg, 소매가 원/지육kg)

년	구분	산지시세				도매가	소매가
		송아지(한우)		600kg(한우)			
		입	수	입	수	전국 한우	전국 쇠고기
00년	평균	1,294	1,103	2,752	2,872	7,687	17,418
01년	평균	1,785	1,729	3,245	3,514	8,842	19,234
02년	평균	2,288	2,306	3,927	4,236	9,510	29,478
03년	평균	2,610	3,242	3,907	4,849	9,446	31,300
04년	평균	2,222	3,185	3,547	4,349	8,703	30,392
05년	평균	2,344	3,266	3,876	4,450	10,898	37,274
06년	평균	2,256	2,801	4,248	5,291	10,895	41,936
07년	평균	2,133	2,305	4,751	4,965	11,509	31,176
08년	평균	1,685	1,783	4,506	3,895	11,035	28,118
09년	1월	1,370	1,514	4,602	3,859	12,029	27,378
	3월	1,509	1,669	4,597	3,699	11,695	27,304
	5월	1,718	1,989	4,698	3,702	12,281	26,964
	7월	1,930	2,176	4,831	3,949	13,021	27,250
	9월	2,125	2,411	5,405	5,167	14,610	29,304
	11월	2,048	2,307	5,754	5,729	15,453	29,286
	평균	1,788	2,072	5,036	4,385	13,388	28,232
10년	1월	2,080	2,344	5,911	5,846	15,886	30,346
	3월	2,272	2,434	5,714	5,495	15,531	33,362
	5월	-	-	-	-	14,988	34,418
	7월	2,259	2,475	5,066	4,942	14,372	33,750
	9월	2,074	2,387	4,850	5,069	14,282	32,882
	10월	2,092	2,327	4,877	5,073	13,587	32,390
	11월	1,939	2,041	4,824	4,889	14,735	32,500
	12월	-	-	-	-	14,900	32,326
	평균	2,174	2,402	5,248	5,337	16,036	33,053

주) 1. 한우 산지시세는 '06년 4월부터 600kg 생체중임. 2. 소매가 쇠고기 조사가 가격은 '07년 1월부터 한우 3등급 불고기 부위 기준
3. 구제역 발생으로 인한 가축시장 운영 중단으로 2, 5, 12월 송아지, 한우가격 일시 중단



* 축산뉴스 (소) *

‡ 국내 가축방역기관 BSE 검사능력 표준화

국립수의과학검역원(원장 이주호)은 최근 전국 시·도 가축방역기관의 검사요원 16개 기관 18명을 대상으로 지난해 12월 8일부터 12월 10일까지 3일간 BSE(소해면상뇌증) 진단기술력 강화를 위한 평가 및 훈련을 실시했다.

이번 훈련은 질병관리본부로부터 실험실 안전 3등급으로 인증받은 제주도 동물위생시험소의 BSE 특수 실험실에서 실시됐으며 검사시료 채취요령, 검사시료를 이용한 BSE검사 등 현장에서 수행되는 BSE 검사기술을 중심으로 이루어졌다. 결과에 따르면 국내 가축방역기관의 진단 능력이 표준화되고 신뢰도가 높은 것으로 나타났다. 특히 다양한 시료를 이용한 평가에서 모든 검사요원은 일치된 BSE 검사결과를 나타내 국내 가축방역기관의 BSE 진단 능력은 표준화되고 신뢰도가 높은 것으로 평가됐다. 한편 검역원에 따르면 BSE 검사를 시작한 지난 '96년 이후 '10년 9월말까지 총 8만5천여두의 소를 대상으로 BSE 검사를 실시했으나 BSE 감염사례는 단 한 건도 발견되지 않았다.

‡ 한우 '기초·이력추적제 등록' 통합 추진

농림수산식품부는 이원화된 한우 기초 등록과 이력추적제 등록을 통합한다는 방침을 밝혔다. 또 축사시설 현대화사업 대상 선정때 생산성을 대폭 반영할 것으로 보인다. 노수현 농식품부 축산경영과장은 최근 경기 양평군농업기술센터에서 열린 한우개량사업조합장협의회 2차회의 간담회에서 참석 조합장들의 질의에 이같이 답변했다. 이석재 충북 충주축협 조합장은 이날 "송아지 한 마리가 태어나면 농식품부가 관리하는 소 및 쇠고기 이력추적제에 따라 전산 입력하고 종축개량협회가 관리하는 기초사항을 전산 입력해 등록해야 한다"며 "같은 내용을 두 차례나 입력하는 것은 효과적이지도 않고 인력 부족에 허덕이는 지역축협에 부담만 커진다"고 호소했다. 이에 대해 노수현 과장은 "이력제와 혈통등록을 위한 작업이 제각각인 것은 문제가 있어 보인다"며 "이른 시일 안에 전산 통합이 이뤄질 수 있도록 노력하겠다"고 말했다. 또 축사시설 현대화사업과 관련해 노 과장은

"미국에 이어 유럽연합(EU)과의 자유무역협정(FTA)의 주요 대책인 축사시설 현대화사업은 근본 목표가 생산성 향상"이라며 "향후 사업 대상자 선정 때 생산성을 대폭 반영하겠다"고 밝혔다.

‡ 2011년 한우자조금사업 예산안 296억8천만원

2011년도 한우자조금사업 예산안이 296억8천만원으로 마련되어 대의원회에 상정될 예정이다.

한우자조금관리위원회(위원장 남호경)는 최근 축산회관 지하 회의실에서 회의를 갖고 2011년도 한우자조금사업 예산안 등을 심의했다. 올해에는 사육두수 증가에 따른 소 값 하락이 예상되고 있고 수입개방 확대로 한우산업이 어려움을 겪을 것이 예상됨에 따라 한우고기 판매 확대에 역점을 둔다는 방안이다. 2011년도 한우자조금 예산은 농가 조성금 124억8천만원과 정부지원금 90억원, 이월금 82억원 등 전체 296억8천만원으로 예상하고 있다. 세출 계획은 소비 홍보 87억8천7백여만원(29%), 유통구조개선 25억7천여만원(8.7%), 교육 및 정보제공 58억2천여만원(19.6%), 조사연구 11억여원(3.7%), 운영비 11억5천여만원(3.9%), 징수 수수료 7억5천여만원(2.5%), 예비비 14억8천여만원(5%), 수급안정 적립금 80억원(27%) 등이다. 신규 사업 계획으로는 ▲도시군 소비활성화사업으로 지역 우수 축제와 생산자단체 행사 지원이 있고 ▲한우알람 순회공연 ▲한우유통투명화 신고사례금 ▲한우 암소개량평가 우수사례 발굴 ▲생산자단체 정책 활동비 ▲축산관련 박람회 및 전시회 ▲한우 문화공원 조성 등이 있다. 사업관련 주요 변경내용으로는 주관단체에서 자조금관리위원회로의 사업운영의 주체가 변경됨으로 역할 재정립 및 사무국(관리위원회)의 사업적 역량이 확대된다. 한우협회 주관사업 이던 TV 드라마 PPL 제작 협찬, 도 광역시 소비활성화, 대한민국 한우 먹는 날, 소비자 대상 홍보 교육, 현장실습 교육 등이 사무국으로 이관된다. 이에 따라 모니터링과 마케팅 관리 강화 등을 위해 3명의 인원을 충원하고 사무실도 확장할 계획이다. 2010년도 한우자조금사업계획 중 소비홍보비로 8억원과 유통개선비로 7억원, 운영비 1억3천 800만원을 각각 증액하는 것으로 변경키로 했다.