



* 등급정보 (소) *

■ 소 등급별 출현율

- ▷ 2월 소 등급판정두수 : 32,175두로 전월대비 53,884두(62.6%) 감소, 전년동기대비 34,689두(51.9%) 감소(한우 24,748두(76.9%), 육우 5,574두(17.3%), 젖소 1,853두(5.8%))
- ▷ 한우 육질 1등급 이상(1+, 1포함) 출현율 : 67.2%로 전월대비 3.2%p 증가, 전년동기대비 9.8%p 증가(2등급 24.2%, 3등급 8.2%, 등외등급 0.4%)
- ▷ 한우 육량 A등급 : 26.0%로 전월대비 2.9%p 감소
- ▷ 한우 등급판정두수 : 24,748두로 전월대비 48,373두(66.2%) 감소, 전년동기대비 27,283두(52.4%) 감소(성별비율 : 암소 33.1%, 수소 3.0%, 거세우 63.9%)
 - 암소 출현율 : 전월대비 4.8%p 감소, 수소는 전월대비 3.0%p 감소, 수소의 거세율은 95.5%로 전월대비 5.2%p 증가
- ▷ 육우 등급판정두수 : 5,574두로 전월대비 5,240두(48.5%) 감소, 전년동기대비 3,973두(41.6%) 감소(성별비율 : 암 666두(11.9%), 수 657두(11.8%), 거세 4,251두(76.3%))
 - 육우 육질 1등급 이상(1+, 1포함) 출현율 : 14.2%로 전월대비 3.6%p 증가, 전년동기대비 4.6%p 증가(2등급은 37.9%로 전월대비 3.1%p 증가, 3등급은 47.4%로 전월대비 6.9%p 감소)

품종별 등급판정 두수 및 출현율

구분	한우	육우	젖소	계
10.1~12월	602,016두 (80.2%)	90,837 (12.1)	57,820 (7.7)	750,673 (100.0)
11.1~2월	97,869 (82.8)	16,388 (13.9)	3,977 (3.4)	118,234 (100.0)
10. 2월	52,031 (77.8)	9,547 (14.3)	5,286 (7.9)	66,864 (100.0)
11. 1월	73,121 (85.0)	10,814 (12.6)	2,124 (2.5)	86,059 (100.0)
11. 2월	24,748 (76.9)	5,574 (17.3)	1,853 (5.8)	32,175 (100.0)

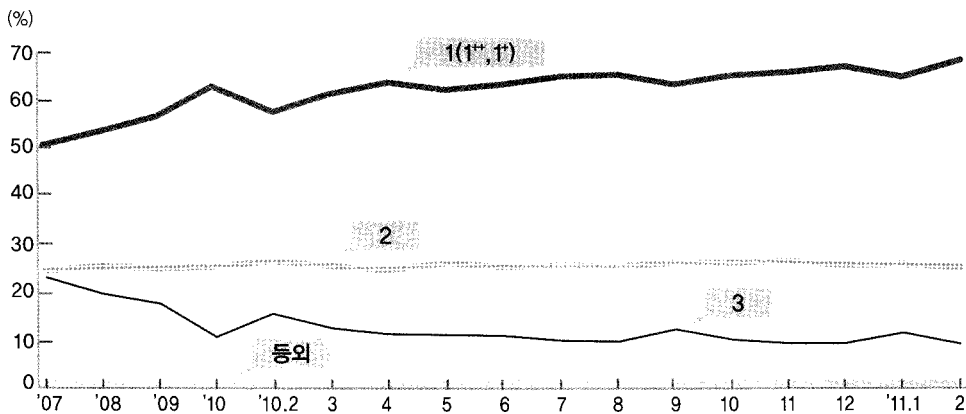
주) 젖소는 젖소 암(경산우)을 말하며, 육우는 젖소 암(미경산우) · 수 · 거세, 육송우, 교잡우, 수입생우를 포함한 것임

한우등급별 출현율

(단위 : 두, %)

구 분	판정두수		육질						육량				
	전 체	한우	1**	1*	1	소계	2	3	A	B	C	D	
2005	611,642	390,593	9.8	15.2	22.9	47.9	24.1	27.3	47.4	41.4	10.6	0.6	
2006	630,380	425,515	8.0	15.2	21.3	44.5	23.5	31.4	49.1	40.3	9.9	0.6	
2007	681,695	492,115	7.5	18.4	25.0	51.0	24.5	23.5	40.2	46.5	12.3	0.9	
2008	767,671	588,003	7.5	19.5	27.0	54.0	25.2	19.9	36.4	49.8	12.8	0.9	
2009	813,854	643,930	8.6	20.5	27.6	56.7	24.7	17.9	36.3	49.7	13.2	0.8	
2010	750,673	602,016	9.7	22.7	30.7	63.1	25.2	11.0	30.0	53.0	16.3	0.7	
2010	2월(A)	66,864	52,031	9.0	19.8	28.7	57.4	26.2	15.7	33.2	50.9	15.2	0.7
	1~2월(B)	142,627	113,046	10.0	21.3	28.8	60.0	25.4	13.9	31.4	51.4	16.6	0.6
2011	11월(C)	86,059	73,121	8.8	23.3	31.9	64.0	25.3	10.5	28.9	52.5	18.4	0.2
	2월(D)	32,175	24,748	10.3	24.6	32.4	67.2	24.2	8.2	26.0	53.8	19.9	0.4
	1~2월(E)	118,234	97,869	9.2	23.6	32.0	64.8	25.0	9.9	28.1	52.8	18.8	0.3
전월대비(D-C)	△53,884	△48,373	1.5	1.3	0.5	3.2	△1.1	△2.3	△2.9	1.3	1.5	0.2	
전년동기대비(D-A)	△34,689	△27,283	1.3	4.8	3.7	9.8	△2.0	△7.5	△7.2	2.9	4.7	△0.3	
전년누계대비(E-B)	△24,393	△15,177	△0.8	2.3	3.2	4.8	△0.4	△4.0	△3.3	1.4	2.2	△0.3	

한우 육질등급별 출현율



■ 한우 등급별 경락가격(농협서울축산물공판장)

▷ 한우도체 kg당 평균경락가격 : 13,719원으로 전월대비 1,852원 하락, 전년동기대비 4,021원 하락

▷ 등급별 경락단가(육량 B등급 기준)

- 1**등급 : 17,763원으로 전월대비 1,899원 하락, 1*등급은 15,260원으로 전월대비 2,043원 하락,

1등급은 13,972원으로 전월대비 1,789원 하락

- 2등급 : 12,010원으로 전월대비 1,384원 하락, 3등급은 9,674원으로 전월대비 1,434원 하락

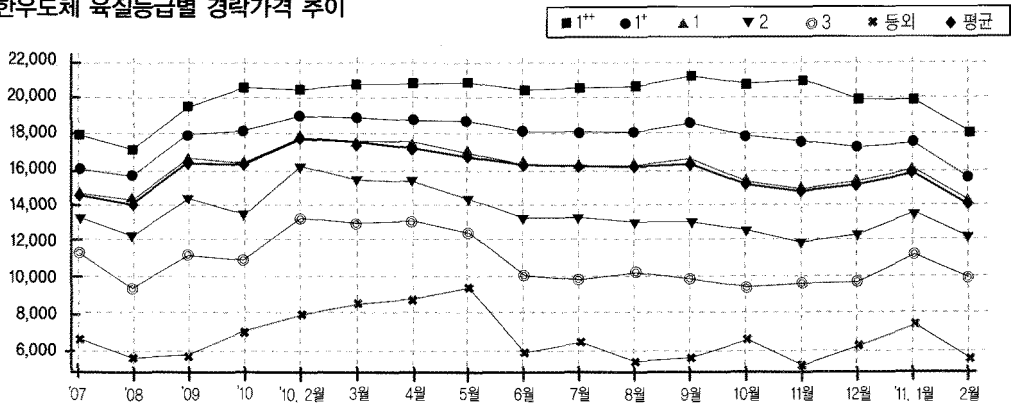
한우도체 육질등급별 평균 경락가격 추이

(단위 : 원/kg)

구분	2007	2008	2009	2010	10.2	3	4	5	6	7	8	9	10	11	12	11.1	2
1**	17,980	17,090	19,425	20,460	20,344	20,627	20,660	20,666	20,254	20,397	20,432	20,969	20,511	20,715	19,746	19,662	17,763
1*	15,938	15,618	17,863	18,122	18,915	18,766	18,622	18,563	18,028	17,875	17,953	18,403	17,648	17,304	17,029	17,303	15,260
1	14,590	14,252	16,636	16,180	17,687	17,405	17,164	16,557	16,100	16,112	15,962	16,434	15,048	14,746	15,122	15,761	13,972
2	13,375	12,311	14,453	13,509	16,107	15,390	15,259	14,299	13,173	13,267	12,964	12,951	12,420	11,735	12,209	13,394	12,010
3	11,384	9,388	11,219	10,930	13,236	12,972	13,062	12,390	10,087	9,777	10,218	9,816	9,205	9,469	9,630	11,108	9,674
등외	6,752	5,491	5,731	7,072	7,963	8,517	8,761	9,440	5,817	6,424	5,133	5,404	6,487	4,921	6,111	7,307	5,268
평균	14,688	13,999	16,418	16,268	17,740	17,519	17,460	16,769	16,042	16,069	15,980	16,144	14,944	14,507	15,026	15,571	13,719

주) 육량 B등급 기준임

한우도체 육질등급별 경락가격 추이



■ 육우 등급별 경락가격(농협서울축산물공판장)

▷ 육우도체 kg당 평균경락가격 : 9,189원으로 전월대비 1,078원 하락, 전년동기대비 1,935원 하락

▷ 등급별 경락단가(육량 B등급 기준)

- 1**등급 : 미 출현, 1*등급의 경우 11,162원으로 전월대비 1,858원 하락, 1등급은 10,630원으로 전월대비 1,463원 하락
- 2등급 : 9,550원으로 전월대비 1,210원 하락, 3등급은 8,669원으로 전월대비 809원 하락

육우 등급별 출현율 및 경락단가

(단위 : 원/kg, %)

구분	등급출현율	11년 2월(A)	가격비중	11년 1월(B)	증감(A-B)
1**등급	0.3	-	-	14,468	-
1*등급	2.6	11,162	100.0	13,020	△1,858
1등급	11.2	10,630	95.2	12,093	△1,463
2등급	37.9	9,550	85.6	10,760	△1,210
3등급	47.4	8,669	77.7	9,478	△809
등외	0.5	-	-	-	-
평균	100.0	9,189	82.3	10,267	△1,078

주) 가격은 농협서울축산물공판장 육량 B등급 기준 경락가격이며 등급비율은 전국비율, 가격비중은 최상위등급을 100으로 기준

가격전망

- 출하량 증가로 하락세 전망

지난 3월 8일 충북음성축산물공판상 한우거세 kg당 가격이 15,500원, 10일에는 13,628원으로 하락세를 보였다. 이는 구제역으로 인한 소비 부진이 지속되고 있는 가운데 출하량이 증가돼 가격이 하락한 것으로 보인다. 향후 소 값은 산지 사육두수 증가의 영향으로 출하량이 꾸준히 증가하는 가운데 구제역으로 인한 소비 부진이 당분간 지속될 것으로 보여 하락세의 큰 흐름 속에 등락을 보일 전망이다.

가격동향

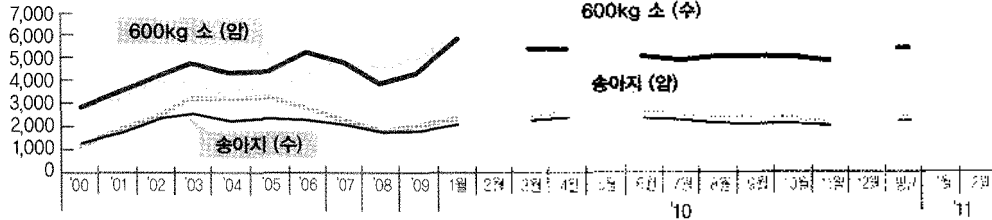
- 소 흐름별 시세변동 추이

(단위 : 원/두, 도매가 원/지육kg, 소매가 원/지육kg)


년	구분	산지시세				도매가		소매가		
		송아지(한우)		600kg(한우)		전국	한우	전국	최고기	
		암	수	암	수					
00년	평균	1,294	1,103	2,752	2,872	7,687		17,418		
01년	평균	1,785	1,729	3,245	3,514	8,842		19,234		
02년	평균	2,288	2,306	3,927	4,236	9,510		29,478		
03년	평균	2,610	3,242	3,907	4,849	9,446		31,300		
04년	평균	2,222	3,185	3,547	4,349	8,703		30,392		
05년	평균	2,344	3,266	3,876	4,450	10,898		37,274		
06년	평균	2,256	2,801	4,248	5,291	10,895		41,936		
07년	평균	2,133	2,305	4,751	4,965	11,509		31,176		
08년	평균	1,685	1,783	4,506	3,895	11,035		28,118		
09년	평균	1,788	2,072	5,036	4,385	13,388		28,232		
10년	1월	2,080	2,344	5,911	5,846	15,886		30,346		
	3월	2,272	2,434	5,714	5,495	15,531		33,362		
	5월	-	-	-	-	14,988		34,418		
	7월	2,259	2,475	5,086	4,942	14,372		33,750		
	9월	2,074	2,387	4,850	5,069	14,282		32,882		
	10월	2,092	2,327	4,877	5,073	13,587		32,380		
	11월	1,939	2,041	4,824	4,889	14,735		32,500		
	12월	-	-	-	-	14,900		32,326		
	평균	2,174	2,402	5,248	5,337	16,036		33,053		
	11년	1월	-	-	-	-	15,285		32,296	
		2월	-	-	-	-	13,829		32,654	

주) 1. 한우 산지시세는 '06년 4월부터 600kg 생체중임. 2. 소매가 최고기 조사가격은 '07년 1월부터 한우 3등급 뿔고기 부위 기준
3. 구제역 발생으로 인한 가축시장 운임 중단으로 2, 5, 12, '11.1, 2월 송아지, 한우가격 일시 중단

(단위 : 천원)



(단위 : 원)



* 축산뉴스 (소) *

‡ 한우 거세우 29~30개월 출하 맛·수익성 최고

한우 거세우 사육 농가 10명 중 8명은 29~32개월령 때 고기 맛과 수익성이 가장 좋다고 여기는 것으로 나타났다. 한우자조금관리위원회(위원장 남호경)가 여론조사 전문 기관인 갤럽을 통해 한우 생산 농가 309명을 대상으로 조사한 '한우 쇠고기 등급 관련 의견조사 보고서'에 따르면 맛이 가장 좋은 거세우 출하월령은 29~30개월령이 44.3%, 31~32개월령 34%로 나타났다. 또 수익성이 가장 좋은 출하월령은 29~30개월령이 49.5%, 31~32개월령 30.4%로 조사돼 29~32개월령을 합하면 각각 78.3%와 79.9%로 조사됐다. 이에 비해 농림수산식품부가 생산비 절감을 위한 목표 출하월령으로 꼽은 28개월령은 맛과 수익성을 줄게 평가한 농가가 5.8%에 불과한 것으로 집계됐다. 이와 함께 한우 농가의 68.9%는 육질등급이 떨어지더라도 출하월령을 단축하는 것이 농가 수익에는 유리하지 않다고 답변했다. 특히 육질등급과 맛을 유지하면서 출하월령 단축이 가능하다고 생각하는 농가의 80.3%는 출하월령을 단축하더라도 사료비와 사료급여량은 현재보다 증가할 것으로 예상했다.

‡ 스마트폰으로 한우 정보 '한눈에'

스마트폰으로 전국의 한우 식당과 한우 레스토랑을 손쉽게 찾아볼 수 있는 어플리케이션인 '한우맛집'이 개발돼 화제다. 한우자조금관리위원회가 최근 제작해 배포한 '한우맛집' 어플은 한우 맛집으로 인증 받은 매장의 위치와 메뉴, 전화번호 등을 손쉽게 검색할 수 있다. 또 자주 가는 한우식당이나 평이 좋은 곳을 '내 맛집'으로 등록해 관리할 수 있으며 한우 부위별 요리방법 등이 사진과 함께 상세히 소개돼 있다. '한우맛집' 어플은 스마트폰(안드로이드 OS) 다운로드 페이지(m.hanwoo114.co.kr/app)에 접속해 설치하거나 티스토어나 안드로이드 마켓을 통해서도 내려받기가 가능하다. 이 외에도 위원회는 3월 중으로 아이폰용 '한우맛집' 어플도 개발해 보급할 예정이다.

‡ 이동제한 풀리며 한우가격 하락 본격화

구제역으로 인한 한우 이동제한 해제지역이 많아지면서 한우출하물량이 급격히 증가하고 있다. 농협서울축산물공판장의 경우 지난 2월 11일 총 출하두수가 192두에 불과했지만 지난 2월 14일에 들어서면서 출하두수가 350두를 훌쩍 넘어섰다. 출하물량의 증가는 곧바로 가격하락으로 나타나고 있다. 지난 2월 11일 서울축공 한우평균 경락가격은 1만4천717원/kg이었다. 전주 중반까지 1만4천원대를 유지하던 평균가격이 17일 kg당 1천원 정도가 빠지면서 본격적인 가격하락을 예고했다. 문제는 향후 전망이 더욱 어렵다는 것이다. 설 명절 이후부터는 한우소비의 비수기가 시작되고 구제역 이동제한 해제지역은 갈수록 많아지면서 출하물량이 지속적으로 증가할 것으로 예상되기 때문이다. 무작정 농가에게 출하자제를 부탁하기도 어려운 것이 이미 장기간 이동제한으로 출하월령을 넘긴 개체들도 많기 때문이다. 이동제한 해제농가들은 어렵게 구제역으로부터 농장을 지켰더라도 가격 폭락이 기다리는 상황인 것이다.

‡ 한우협, 한우 수매물량 차액보상제 건의

전국한우협회가 이동제한 지역농가의 불만 해소와 이동제한 해제로 인한 한우 가격 안정의 차원에서 이동제한 전 농가 수매 요구물량에 대한 차액보상제도 도입을 건의할 계획이다. 차액보상제도는 이동제한으로 출하되지 못한 31개월 이상 거세우 전 두수를 대상으로 일정기간 동안 공판장에 출하했을 때 기준가격과 평균가격과의 차액을 보전해 주는 방안으로 한우협회는 '소 이동제한으로 인한 농가 불만 해소 방안'이라는 제목으로 국회 농림수산식품위원회 소속 의원들과 한우 산업에 관심이 많은 의원들에게 관련 건의문을 발송할 계획이다. 협회 한 관계자는 "방역을 열심히 한 농가가 이동제한으로 피해를 보는 것은 옳지 않다"며 "살처분 보상금을 줄일 것이 아니라 기준가격과 평균가격의 차액을 보전해 한우 산업의 기반을 지켜야 한다"고 말했다.