

* 등급정보 (소) *

■ 소 등급별 출현율

- ▷ 4월 소 등급판정두수 : 54,720두로 전월대비 535두(1.0%) 증가, 전년동기대비 11,886두(17.8%) 감소(한우 43,345두(79.2%), 육우 6,798두(12.4%), 젃소 4,577두(8.4%))
- ▷ 한우 육질 1등급 이상(1**, 1*포함) 출현율 : 63.6%로 전월대비 2.4%p 증가, 전년동기대비 8.3%p 증가, 2등급은 24.6%, 3등급은 11.0%, 등외등급은 0.8%
- ▷ 한우 육량 A등급 : 31.0%로 전월대비 1.0%p 감소
- ▷ 한우 등급판정두수 : 43,345두로 전월대비 1,981두(4.8%) 증가, 전년동기대비 9,309두(17.7%) 감소(성별비율 : 암소 43.6%, 수소 6.9%, 거세우 49.6%)
 - 암소 출현율 : 전월대비 0.5%p 증가, 수소는 전월대비 0.9%p 감소, 수소의 거세율 87.8%로 전월대비 1.6%p 증가
- ▷ 육우 등급판정두수 : 6,798두로 전월대비 40두(0.6%) 감소, 전년동기대비 2,119두(23.8%) 감소(성별비율 : 암 1,513두(22.3%), 수 569두(8.4%), 거세 4,716두(69.4%)
 - 육우 육질 1등급 이상(1**, 1*포함) 출현율 : 10.3%로 전월대비 0.7%p 증가, 전년동기대비 0.9%p 감소(2등급은 31.5%로 전월대비 0.3%p 감소, 3등급은 56.9%로 전월대비 0.1%p 증가)

품종별 등급판정 두수 및 출현율

구분	한우	육우	젃소	계
'09.1~4월	221,867두 (78.2%)	40,419 (14.2)	21,474 (7.6)	283,760 (77.9)
'10.1~4월	197,755 (78.6)	32,900 (13.1)	20,877 (8.3)	251,532 (100.0)
'09. 4월	52,654 (79.1)	8,917 (13.4)	5,035 (7.6)	66,606 (100.0)
'10. 3월	41,364 (76.3)	6,838 (12.6)	5,983 (11.0)	54,185 (100.0)
'10. 4월	43,345 (79.2)	6,798 (12.4)	4,577 (8.4)	54,720 (100.0)

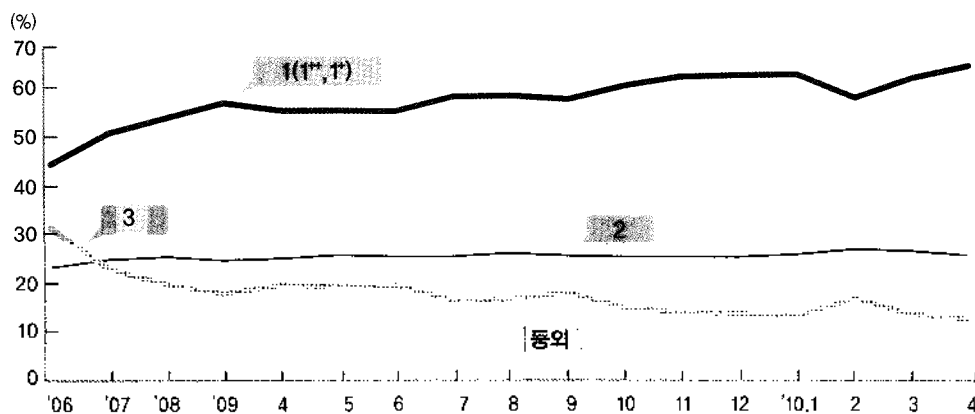
주) 젃소는 젃소 암(경산우)을 말하며, 육우는 젃소 암(미경산우)·수·거세, 육중용, 교잡우, 수입생우를 포함한 것임

한우등급별 출현율

(단위 : 두, %)

구분	판정두수		육질						육량				
	전체	한우	1 ⁺⁺	1 ⁺	1	소계	2	3	A	B	C	D	
2004	576,785	324,306	1.3	16.3	18.3	35.9	27.4	35.8	42.3	42.3	14.6	0.9	
2005	611,642	390,593	9.8	15.2	22.9	47.9	24.1	27.3	47.4	41.4	10.6	0.6	
2006	630,380	425,515	8.0	15.2	21.3	44.5	23.5	31.4	49.1	40.3	9.9	0.6	
2007	681,695	492,115	7.5	18.4	25.0	51.0	24.5	23.5	40.2	46.5	12.3	0.9	
2008	767,671	588,003	7.5	19.5	27.0	54.0	25.2	19.9	36.4	49.8	12.8	0.9	
2009	813,854	643,930	8.6	20.5	27.6	56.7	24.7	17.9	36.3	49.7	13.2	0.8	
2009	4월(A)	66,606	52,654	7.7	20.4	27.3	55.3	24.4	19.4	38.4	48.3	12.3	0.9
	1~4월(B)	283,760	221,867	7.7	19.5	26.3	53.6	24.2	21.4	38.8	47.7	12.7	0.8
2010	3월(C)	54,185	41,364	9.7	21.4	30.0	61.2	25.5	12.3	32.0	51.6	15.3	1.1
	4월(D)	54,720	43,345	10.2	22.8	30.5	63.5	24.6	11.0	31.0	52.2	15.9	0.8
	1~4월(E)	251,532	197,755	10.0	21.7	29.4	61.0	25.3	12.9	31.4	51.6	16.2	0.8
D-C	535	1,981	0.5	1.4	0.5	2.3	△0.9	△1.3	△1.0	0.6	0.6	△0.3	
D-A	△11,886	△9,309	2.5	2.4	3.2	8.2	0.2	△8.4	△7.4	3.9	3.6	△0.1	
E-B	△32,228	△24,112	2.3	2.2	3.1	7.4	1.1	△8.5	△7.4	3.9	3.5	-	

한우 육질등급별 출현율



한우 등급별 경락가격(농협서울축산물공판장)

- ▷ 한우도체 kg당 평균경락가격 : 17,460원으로 전월대비 59원 하락, 전년동기대비 2,535원 상승
- ▷ 등급별 경락단가(육량 B등급 기준)
 - 1⁺⁺등급 : 20,660원으로 전월대비 33원 상승, 1⁺등급은 18,622원으로 전월대비 144원 하락, 1등급은 17,164원으로 전월대비 241원 하락
 - 2등급 : 15,259원으로 전월대비 131원 하락, 3등급은 13,062원으로 전월대비 90원 상승

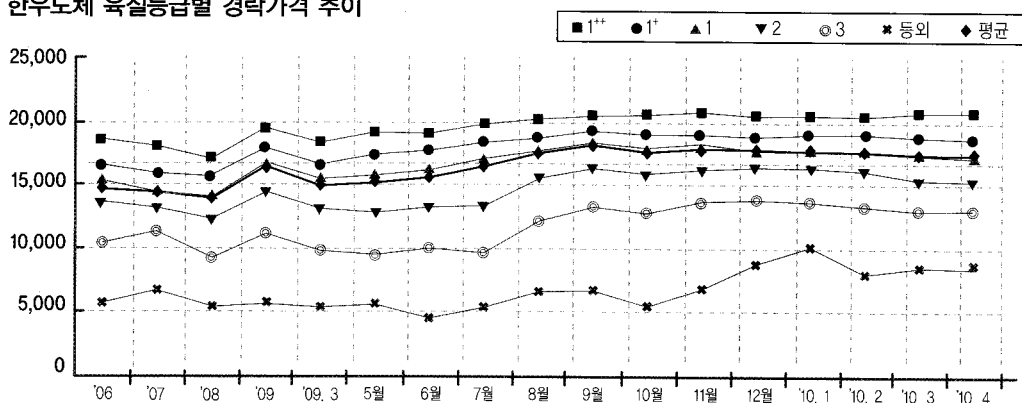
한우도체 육질등급별 평균 경락가격 추이

(단위 : 원/kg)

구분	2006	2007	2008	2009	09.4	5	6	7	8	9	10	11	12	10.1	2	3	4
1 ⁺⁺	18,545	17,980	17,090	19,425	18,278	19,136	19,102	19,796	20,186	20,432	20,574	20,674	20,456	20,421	20,344	20,627	20,660
1 ⁺	16,587	15,938	15,618	17,863	16,728	17,445	17,742	18,315	18,836	19,263	18,958	19,024	18,765	18,954	18,915	18,766	18,622
1	15,347	14,590	14,252	16,636	15,406	15,838	16,188	16,987	17,755	18,421	17,827	18,086	17,716	17,730	17,687	17,405	17,164
2	13,672	13,375	12,311	14,453	13,187	12,798	13,264	13,511	15,501	16,298	15,880	16,190	16,268	16,343	16,107	15,390	15,259
3	10,503	11,384	9,388	11,219	9,758	9,491	10,095	9,663	12,156	13,355	12,783	13,600	13,936	13,584	13,236	12,972	13,062
등외	5,805	6,752	5,491	5,731	5,363	5,709	4,557	5,434	6,639	6,739	5,473	6,854	8,807	10,075	7,963	8,517	8,761
평균	14,729	14,688	13,999	16,418	14,925	15,099	15,613	16,496	17,535	18,155	17,672	17,943	17,947	17,859	17,740	17,519	17,460

주) 육량 B등급 기준임

한우도체 육질등급별 경락가격 추이



■ 육우 등급별 경락가격(농협서울축산물공판장)

- ▷ 육우도체 kg당 평균경락가격 : 11,077원으로 전월대비 229원 하락, 전년동기대비 3,129원 상승
- ▷ 등급별 경락단가(육량 B등급 기준)
 - 1⁺⁺등급 : 15,540원으로 전월대비 160원 상승, 1⁺등급은 14,322원으로 전월대비 41원 상승, 1등급은 13,520원으로 전월대비 130원 하락
 - 2등급 : 11,974원으로 전월대비 241원 하락, 3등급은 10,090원으로 전월대비 289원 하락

육우 등급별 출현율 및 경락단가

(단위 : 원/kg, %)

구분	등급출현율	'10년 4월(A)	가격비중	'10년 3월(B)	등급(A-B)
1 ⁺⁺ 등급	0.3	15,540	100.0	15,380	160
1 ⁺ 등급	1.9	14,322	92.2	14,281	41
1등급	8.1	13,520	87.0	13,650	△130
2등급	31.5	11,974	77.1	12,215	△241
3등급	56.9	10,090	64.9	10,379	△289
등외	1.3	3,459	22.3	3,424	35
평균	100.0	11,077	71.3	11,306	△229

주) 가격은 농협서울축산물공판장 육량 B등급 기준 경락가격이며 등급비율은 전국비율, 가격비중은 최상위등급을 100으로 기준.

가격전망

- 구제역, 봄철 소비 감소로 하락세 전망

지난 5월 3일 서울 한우거세 지육 kg당 가격이 17,863원, 11일 현재 16,598원으로 하락했다. 이는 춘하량은 꾸준히 늘어나고 구제역 영향으로 육류 소비의 성수기라 할 수 있는 봄철 소비가 감소하면서 하락세를 보인 것으로 예상된다. 향후 소 가격은 장기화 되는 구제역의 영향으로 소비회복이 어려울 것으로 예상되면서 하락세가 전망된다.

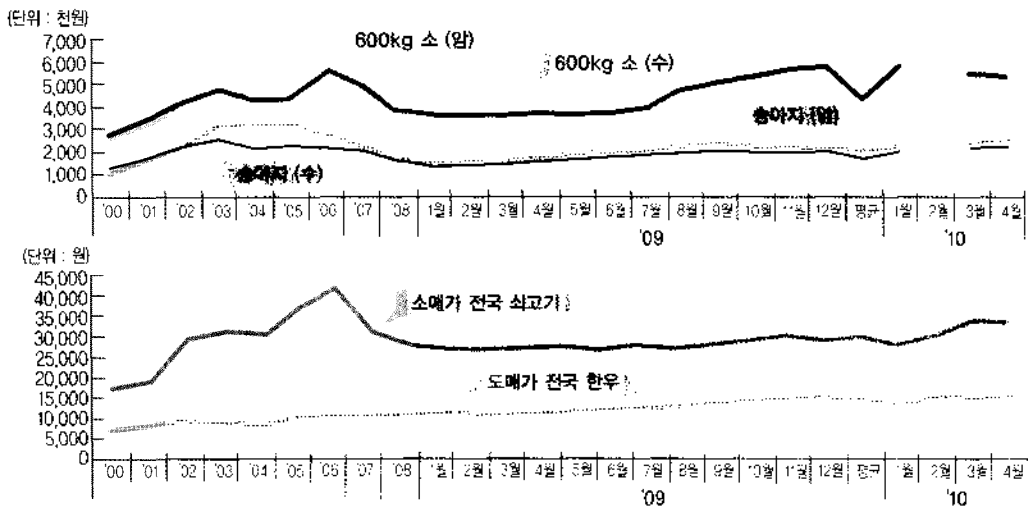
가격동향

- 소 흐름별 시세변동 추이

(단위: 원/두, 도매가 원/지육kg, 소매가 원/지육kg)

년	구분	산지시세				도매가	소매가
		송아지(수)		송아지(암)		한우	쇠고기
		입	수	입	수		
'00년	평균	1,294	1,103	2,752	2,872	7,687	17,418
'01년	평균	1,785	1,729	3,245	3,514	8,842	19,234
'02년	평균	2,288	2,306	3,927	4,236	9,510	29,478
'03년	평균	2,610	3,242	3,907	4,649	9,446	31,300
'04년	평균	2,222	3,185	3,547	4,349	8,703	30,392
'05년	평균	2,344	3,266	3,876	4,450	10,898	37,274
'06년	평균	2,256	2,801	4,248	5,291	10,895	41,936
'07년	평균	2,133	2,305	4,751	4,965	11,509	31,176
	평균	1,685	1,783	4,506	3,895	11,035	28,118
'08년	1월	1,370	1,514	4,602	3,659	12,029	27,378
	2월	1,482	1,618	4,584	3,694	11,153	26,994
	3월	1,509	1,669	4,597	3,699	11,695	27,304
	4월	1,629	1,852	4,670	3,688	12,002	27,764
	5월	1,718	1,989	4,698	3,688	12,281	26,964
	6월	1,869	2,121	4,751	3,808	12,622	28,058
	7월	1,930	2,176	4,831	3,949	13,021	27,250
	8월	2,032	2,312	5,089	4,870	14,296	28,292
'09년	9월	2,125	2,411	5,405	5,167	14,610	29,304
	10월	2,054	2,324	5,510	5,405	14,968	30,454
	11월	2,048	2,302	5,754	5,729	15,453	29,286
	12월	2,081	2,292	5,904	5,789	15,438	29,596
'10년	1월	2,080	2,344	5,911	5,846	15,886	30,346
	2월	-	-	-	-	15,493	34,218
	3월	2,272	2,434	5,714	5,495	15,531	33,362
	4월	2,331	2,598	5,659	5,433	15,536	32,806

주) 1. 한우 산지시세는 '06년 4월부터 600kg 생체중임. 2. 소매가 쇠고기 조사가 가격은 '07년 1월부터 한우 3등급 불고기 부위 기준
3. 구제역 발생으로 인한 가축시장 운영 중단으로 2월 송아지, 한우가격 일시 중단



* 축산뉴스 (소) *

‡ 검역불합격 수입쇠고기 정보 공개 수준 확대

5월부터 검역을 통과하지 못한 수입 쇠고기의 해외 작업장이 공개된다. 농림수산물부는 지난 5월 3일 이처럼 농축수산물의 안전정보 공개 범위를 넓히는 내용이 담긴 '농식품 안전정보 수집, 공개, 교류 개선 시스템 개선책'을 발표했다. 대책에 따르면 농식품부는 이달부터 검역을 통과하지 못한 수입 쇠고기의 현지 작업장을 공개하고 위반 사유도 좀 더 구체적으로 밝히기로 했다. 지금은 품명과 국가, 간단한 사유, 건수, 중량 등만 공개하는데 이를 확대한다는 것이다.

‡ 수입쇠고기 이력추적제 의무화 시행 '탄력'

한나라당 김학용 의원은 최근 대표 발의한 '소 및 쇠고기 이력추적에 관한 법 전부개정안'을 일부 수정한 국회 농림수산물위원회 '소 및 쇠고기 이력추적에 관한 법 전부개정안' 대안이 국회 본회의를 통과했다. 이에 따라 법 제명이 '소 및 쇠고기 이력관리에 관한 법'으로 변경되며 수입쇠고기의 이력관리에 대한 법적 장치가 마련돼 수입 쇠고기 이력관리가 본격적으로 시행된다. 앞으로 쇠고기 수입과 국내 유통을 담당하는 쇠고기 수입업자와 식육포장처리업자, 식육판매업자, 식육부산물판매업자는 원산지, 도축·가공장, 냉장·냉동, 부위·용도, 유통기한 등의 정보를 담고 있는 수입 유통식별번호를 수입쇠고기에 의무적으로 표시해야 한다. 소비자들은 수입쇠고기의 거래내역이 유통단계별로 관리됨에 따라 매장에서 휴대전화 또는 인터넷을 이용해 실시간으로 수입쇠고기의 유통정보이력을 파악할 수 있게 된다.

‡ 위생교육원, 식육기술교육 울산서 첫 개최

농협중앙회 축산물위생교육원에서 식육기술교육을 (주)울산육가공과 협력, 처음으로 울산에서 개최한다. 수도권에 한정된 식육기술교육을 국내 최초로 지방에서 실시, 식육기술교육 저변 확대와 다양성을 도모하고

자 마련된 이번 교육은 오는 5월 17일부터 20일까지 3박4일간 울산광역시 울주군 언양읍 반천리 897번지 (주)울산육가공에서 열리며 30명 선착순 마감된다. 교육대상자는 일반인, 농·축협 근무자와 기능사시험대상자이다.

‡ 대형마트 쇠고기·돼지고기 매출 하락

인천 강화에서 발생한 구제역이 내륙 지방으로 퍼진 것이 대형마트의 육류 매출에 타격을 준 것으로 나타났다. 지난 4월 27일 유통업계에 따르면 총중에서도 구제역이 확인된 후인 지난 23~25일 이마트의 쇠고기 매출은 2주 전의 같은 기간보다 4.2%, 돼지고기 매출은 5.1% 줄었다. 롯데마트에서도 같은 기간에 돼지고기 매출은 11.9%, 쇠고기 매출은 7.7% 하락했다. 지난 15일부터 축산품 할인 행사를 하는 홈플러스에서는 이 기간의 쇠고기 매출이 1주 전인 16~18일에 비해 2.0% 감소했다. 반면 대체 상품인 닭고기 수요는 늘고 있다. 지난 23~25일 롯데마트의 닭고기 매출은 2주 전과 비교할 때 8.5% 증가했다. 유통업계 관계자는 "지난 주말에 쇠고기와 돼지고기 매출이 준 것은 구제역이 내륙에서도 발견됐다는 뉴스의 영향을 받아 고기류 소비를 자제했기 때문으로 보인다"고 분석했다.

‡ 축산물등급판정확인서, 인터넷 발급 절차 개선

축산물품질평가원(원장 최형규)이 지난 5월 1일부터 인터넷으로 발급하는 축산물등급확인서에 신청내역을 구체적으로 표기한다고 밝혔다. 이는 일부 유통업자들이 학교급식 등 단체급식에 축산물을 허위로 납품하고 품질평가원의 시스템에 무단 침입해 등록정보를 변조하는 사례를 미리 방지하기 위한 것이다. 따라서 품질평가원은 신청자가 인터넷을 통해 축산물등급판정확인서를 추가로 발급할 경우 납품처, 납품부위, 납품량 등 신청자의 신청내역을 등급판정확인서 하단에 기재하도록 인터넷 발급프로그램을 개선했다.