

【특집: 2011년 주종별 배합사료산업 전망】

양돈 사료산업 전망



박 병 배
(주)도드람B&F 마케팅팀
총괄 팀장(PM)

구제역 발생과 함께 시작되었던 2010년도 어느덧 저물어가고 있다.

매년 만고에 회자될 사건들이 산업에 발생하면서 양돈 관련 종사자들 모두가 긴장감을 늦추지 않고 경영에 임하고 있다.

올 초 구제역이 발병하면서 큰 근심에 빠졌지만, 슬기롭게 극복하고 빠른 시간 내에 청정국 지위를 회복하여 매우 다행스럽게 생각한다.

우리 양돈산업이 처한 현실이 쉽지만은 않지만, 만년을 이어온 승고한 산업이 바로 농업과 축산업인 만큼 우리의 노력 여하에 따라 얼마든지 밝은 미래를 열어가갈 수 있음을 양돈인의 한 사람으로서 확신한다.

1. 2010년 양돈산업 현황

지난 15년간 양돈장을 괴롭혀 왔던 PCVAD의 피해도 2009년을 기점으로 눈에 띄게 극복해 나가고 있다. 개인적으로는 2010년을 “한국양돈 생산성 등급 조정의 해”

로 선포하고 싶다. 아울러 2011년은 “양돈 선진국 진입 선포의 해”로 산업전체가 목표를 설정하고 생산성 향상에 총력을 기울이기를 간절히 바라는 마음이다.

이 목표를 실현하기 위해서는 PSY(모돈당 연간 이유두수)를 높이는 것이 우선 목표가 되어야 할 것이다. 즉, 모돈군의 산차구성을 최적화 시켜야 하고 위생적이고 능력 있는 후보돈의 도입이 반드시 필요하며, 후보돈 격리순치사의 구비도 필수적이다.

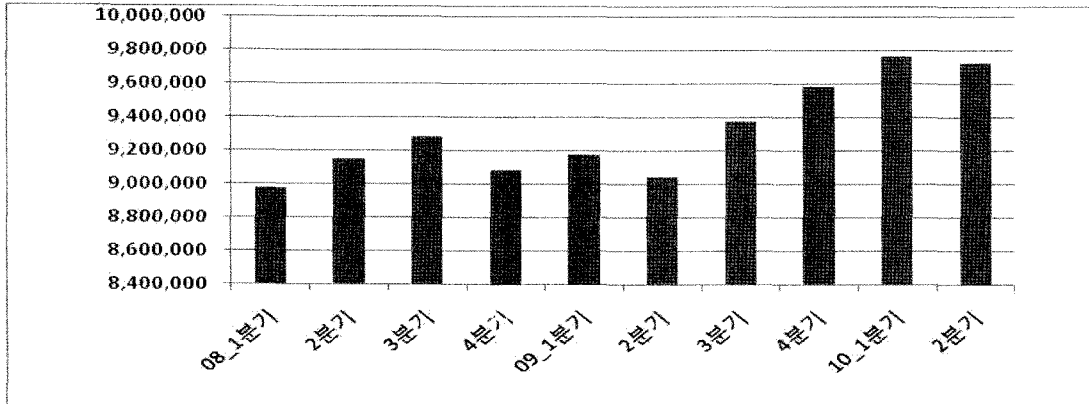
1) 사육두수의 변화 (통계청 2분기 자료 발췌)

최근 3년간 사육두수는 국제금융위기에 따른 환율상승 및 곡물가격 상승으로 큰 어려움을 겪었던 2008년 이후 서서히 증가한 것을 볼 수 있다.

2) 사육농가수 및 모돈두수의 변화 (통계청 2분기 자료 발췌)

최근 3년간 농가수는 지속적으로 감소한 후 2009년 3분기 이후 다시 사육의지가 상승

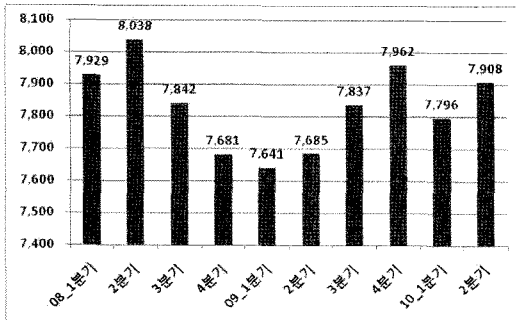
(표1) 최근 3년간 분기별 사육두수의 변화



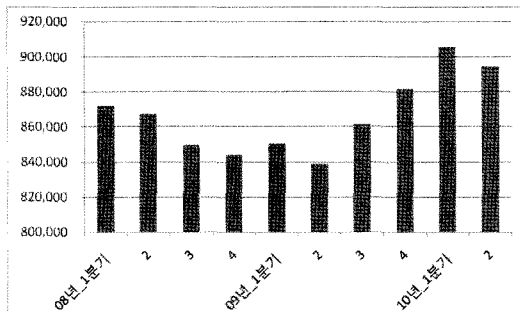
하여 증가추세를 보이고 있음을 알 수 있다. 2009년 사료가격 인하와 고돈가의 영향으로

판단된다. 모돈두수 또한 동반 상승한 것을 알 수 있다.

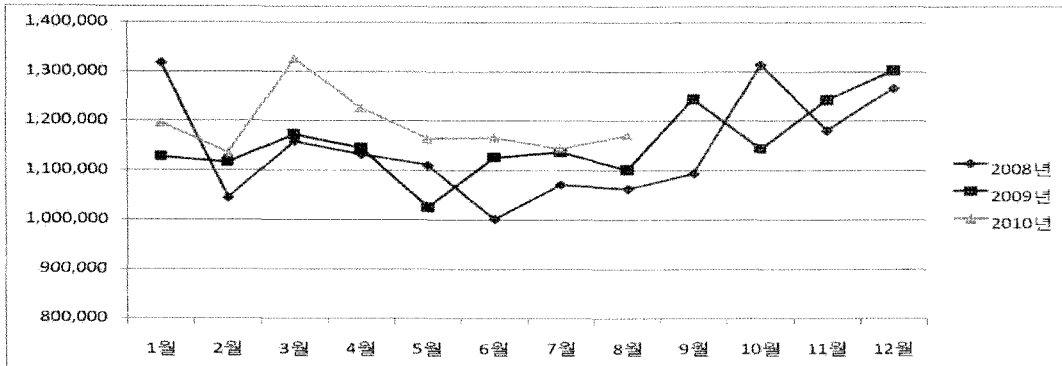
(표2) 농가수의 변화



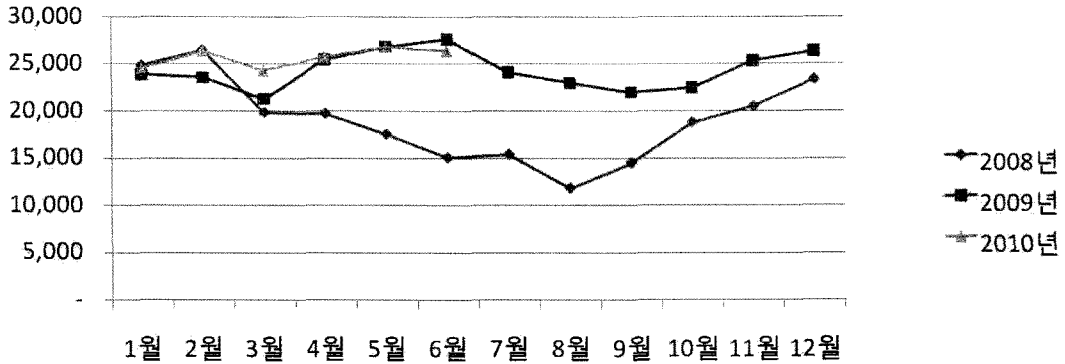
(표3) 모돈두수의 변화



(표4) 월별 도축두수



(표 5) 국내산 돈육재고량의 변화



3) 도축두수의 변화

2009년도 대비 2010년 출하두수는 106.4%로 증가한 것으로 집계되며 모돈두수의 증가와 이유후 육성율이 증가된 것이 그 이유로 판단된다.

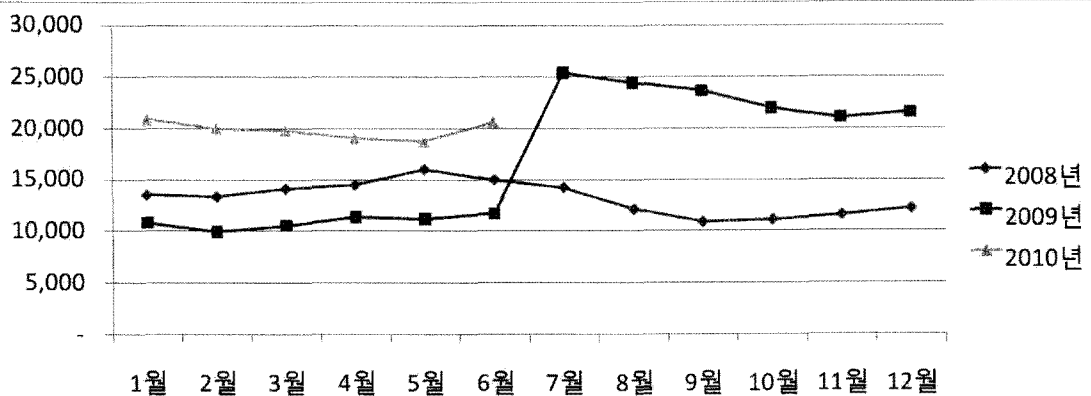
4) 돈육재고량의 변화

표5.에서 보는 것과 같이 국내산 돈육생산량이 많아졌음에도 불구하고 재고량이 2009

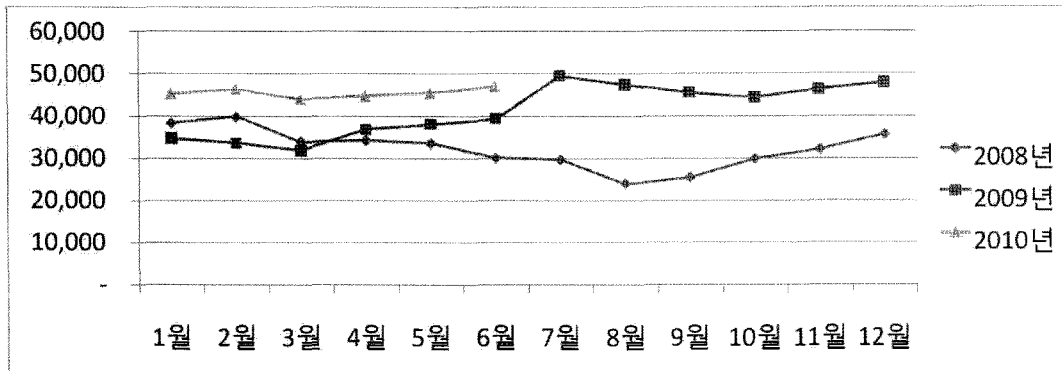
년과 비슷한 양상을 보이는 것으로 보아 국민들의 국산 돈육 소비량이 증가했음을 추정할 수 있다.

반면 수입산 돈육재고량의 경우 2009년 하반기부터 적체되었던 부분이 상반기에도 해소되지 않고 있는 부분이 눈에 띈다. 2009년도 신종플루 창궐로 인한 소비부진과 국내산 돈육에 대한 선호도가 증가된 것이 원인으로 보여진다.

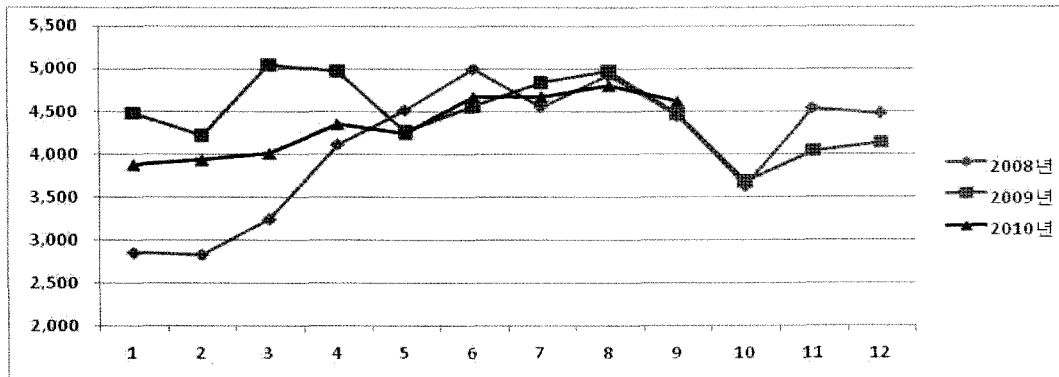
(표6) 수입산 돈육재고량의 변화



(표7) 국산 + 수입 돈육 재고량 합계의 변화



(표8) 최근 3년간 돈가의 변화 (전국 시세 평균)



총 돈육재고량의 경우 2009년 상반기에 비하여 높은 수준을 유지하였다.

이러한 요인으로 2009년 대비 2010년 상반기 돈가가 제한을 받았다고 볼 수 있다.

는 비슷할 전망이며, 신종플루 및 구제역과 같은 악재가 없는 한 올해와 비슷한 시장이 형성될 것으로 전망된다.

2. 2011년 양돈시장 전망

2010년 4분기는 출하두수의 증가가 예상되어 전년동기대비 소폭하락할 것으로 전망된다. 2011년 시장은 2010년도와 시장 규모

(표9) 2011년 시장전망

구분	상반기	하반기	연간
배합사료생산량	102%	100%	101%
도축두수	102%	100%	101%
돈육수입량	비슷	비슷	비슷
돈가	4,250	4,250	4,250

