

* 등급정보 (소) *



■ 소 등급별 출현율

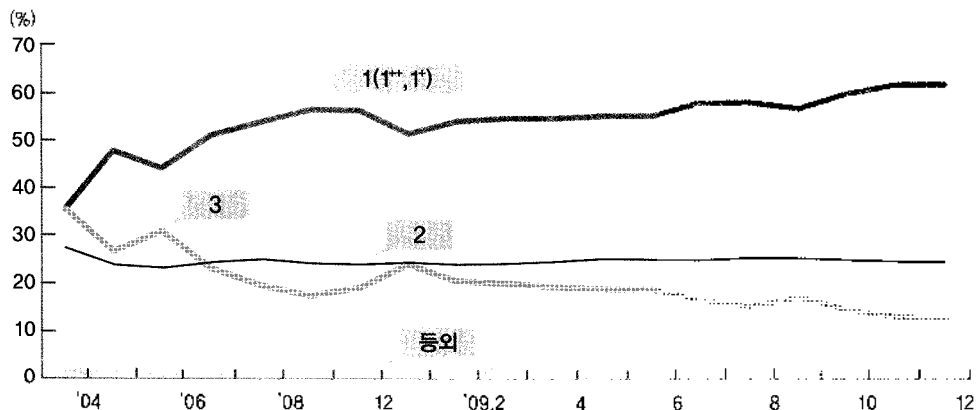
- ▷ 12월 소 등급판정두수 : 72,586두로 전월대비 14,587두(25.2%) 증가, 전년동기대비 3,805두(5.0%) 감소(한우 57,307두(79%), 육우 9,838두(13.6%), 젖소 5,441두(7.5%))
- ▷ 한우 육질 1등급 이상(1**, 1*포함) 출현율 : 61.9%로 전월대비 0.4%P 증가, 전년동기대비 5.7%P 증가(2등급은 24.4%, 3등급은 12.9%, 등외등급은 0.8%)
- ▷ 한우 육량 A등급 : 29.7%로 전월대비 1.4%P 감소
- ▷ 한우 등급판정두수 : 57,307두로 전월대비 11,560두(25.3%) 증가, 전년동기대비 1,720두(2.9%) 감소(성별비율: 암소 45.6%, 수소 8.1%, 거세우 46.3%)
 - 암소 출현율: 전월대비 0.3%P 감소, 수소는 전월대비 0.8%P 감소, 수소의 거세율은 85.1%로 전월대비 1.5%P 증가
- ▷ 육우 등급판정두수 : 9,838두로 전월대비 2,241두(29.5%) 증가, 전년동기대비 1,757두(15.2%) 감소(성별비율: 암 1,969두(20.0%), 수 569두(5.8%), 거세 7,300두(74.2%))
 - 육우 육질 1등급 이상(1**, 1*포함) 출현율 : 11.3%로 전월대비 0.3%P 감소, 전년동기대비 0.9%P 감소(2등급은 34.7%로 전월대비 0.6%P 감소, 3등급은 52.6%로 전월대비 0.3%P 증가)

한우등급별 출현율

(단위 : 두, %)

구분	판정두수		육질						육량				
	전월	한우	1**	1*	1	소계	2	3	A	B	C	D	
2003	582,908	360,796	-	14.1	19.2	33.3	29.1	36.9	43.0	45.0	11.3	0.8	
2004	576,785	324,306	1.3	16.3	18.3	35.9	27.4	35.8	42.3	42.3	14.6	0.9	
2005	611,642	390,593	9.8	15.2	22.9	47.9	24.1	27.3	47.4	41.4	10.6	0.6	
2006	630,380	425,515	8.0	15.2	21.3	44.5	23.5	31.4	49.1	40.3	9.9	0.6	
2007	681,695	492,115	7.5	18.4	25.0	51.0	24.5	23.5	40.2	46.5	12.3	0.9	
2008	767,671	588,003	7.5	19.5	27.0	54.0	25.2	19.9	36.4	49.8	12.8	0.9	
2008	12월(A)	76,391	59,027	8.5	21.2	26.5	56.2	23.4	19.3	33.8	50.6	14.5	1.1
	1~12월(B)	767,671	588,003	7.5	19.5	27.0	54.0	25.2	19.9	36.4	49.8	12.8	0.9
2009	11월(C)	57,999	45,747	10.3	22.5	28.7	61.5	24.6	13.0	31.1	52.3	15.7	0.8
	12월(D)	72,586	57,307	10.8	22.4	28.7	61.9	24.4	12.9	29.7	52.1	17.4	0.8
	1~12월(E)	813,854	643,930	8.6	20.5	27.6	56.7	24.7	17.9	36.3	49.7	13.2	0.8
D-C	14,587	11,560	0.5	Δ0.1	-	0.4	Δ0.2	Δ0.1	Δ1.4	Δ0.2	1.7	-	
D-A	Δ3,805	Δ1,720	2.3	1.2	2.2	5.7	1.0	Δ6.4	Δ4.1	1.5	2.9	Δ0.3	
E-B	46,183	55,927	1.1	1.0	0.6	2.7	Δ0.5	Δ2.0	Δ0.1	Δ0.1	0.4	Δ0.1	

한우 육질등급별 출현율



■ 한우 등급별 경락가격(농협서울공판장)

- ▷ 한우도체 kg당 평균경락가격 : 17,947원으로 전월대비 4원 상승, 전년동기대비 3,762원 상승
- ▷ 등급별 경락단가(육량 B등급 기준)
 - 1**등급 : 20,456원으로 전월대비 218원 하락, 1등급은 18,765원으로 전월대비 259원 하락, 1등급은 17,716원으로 전월대비 370원 하락
 - 2등급 : 16,268원으로 전월대비 78원 상승, 3등급은 13,936원으로 전월대비 336원 상승

한우도체 육질등급별 평균 경락가격 추이

(단위 : 원/kg)

구분	2005	2006	2007	2008	08.12	09.1	2	3	4	5	6	7	8	9	10	11	12
1**	16,212	18,545	17,980	17,090	16,722	17,819	17,038	17,547	18,278	19,136	19,102	19,796	20,186	20,432	20,574	20,674	20,456
1*	15,333	16,587	15,938	15,618	15,451	16,729	15,658	16,125	16,728	17,445	17,742	18,315	18,836	19,263	18,958	19,024	18,765
1	14,605	15,347	14,590	14,252	14,397	15,894	14,303	14,789	15,406	15,838	16,188	16,987	17,755	18,421	17,827	18,086	17,716
2	13,591	13,672	13,375	12,311	12,346	14,003	12,222	12,755	13,187	12,798	13,264	13,511	15,501	16,298	15,880	16,190	16,268
3	12,024	10,503	11,384	9,388	9,493	10,970	9,438	9,837	9,758	9,491	10,095	9,663	12,156	13,355	12,783	13,600	13,936
등외	7,343	5,805	6,752	5,491	4,850	5,027	5,713	6,024	5,363	5,709	4,557	5,434	6,639	6,739	5,473	6,854	8,807
평균	14,416	14,729	14,688	13,999	14,185	15,462	13,938	14,436	14,925	15,099	15,613	16,496	17,535	18,155	17,672	17,943	17,947

주) 육량 B등급 기준임

■ 육우 등급별 경락가격(농협서울공판장)

- ▷ 육우도체 kg당 평균경락가격 : 10,692원으로 전월대비 260원 상승, 전년동기대비 3,966원 상승
- ▷ 등급별 경락단가(육량 B등급 기준)
 - 1**등급 : 14,317원으로 전월대비 984원 상승, 1등급은 14,200원으로 전월대비 369원 상승, 1등급은 13,272원으로 전월대비 194원 상승
 - 2등급 : 11,510원으로 전월대비 306원 상승, 3등급은 9,621원으로 전월대비 198원 상승

육우 등급별 출현율 및 경락단가

(단위 : 원/kg, %)

구분	등급출현율	'09년 12월(A)	가격비중	'09년 11월(B)	증감(A-B)
1 ⁺ 등급	0.3	14,317	100.0	13,333	984
1등급	2.2	14,200	99.2	13,831	369
1등급	8.8	13,272	92.7	13,078	194
2등급	34.7	11,510	80.4	11,204	306
3등급	52.6	9,621	67.2	9,423	198
등외	1.4	5,728	40.0	-	5,728
평균	100.0	10,692	74.7	10,432	260

주) 가격은 농협서울축산물공판장 육우 B등급 기준 경락가격이며 등급비율은 전국비율, 가격비중은 최상위등급을 100으로 기준.

■ 쇠고기 부분육

- ▷ 25개 대상업체에서 생산한 한우 및 육우 29,939박스(1,504두)에 대한 등급표시 확인결과,
 - 전월대비 5,134박스(20.7%) 증가, 전월 확인된 이월 물량을 포함한 31,459박스가 상장되어
 - 26,847박스 낙찰


도매시장(공판장)별 상장 및 낙찰실적

(단위 : 박스, %)

구분	상장(A)	낙찰(B)	낙찰률(B/A)
'09년 1~12월	331,337	250,197	75.5
'09년 11월	25,681	20,537	80.0
'09년 12월	31,459	26,847	85.3
농협서울	1,371	1,027	74.9
부경축공	1,804	1,053	58.4
협신식품	25,599	23,025	89.9
도드람알피씨	538	144	26.8
농협부천	1,578	1,204	76.3
삼성식품	569	394	69.2

한우 부위별 평균 경락가격

(단위 : 천원/kg)



주) 가중평균가격임

가격전망

- 구제역 추가 발견으로 하락세 전망

지난 1월 4일 한우거세 지육kg당 가격이 18,411원으로 11일 현재 18,193원으로 상승과 하락이 뒤섞인 혼조세를 보였다. 지난 1월 7일 경기도 포천에서의 구제역 발생이 소 값에 영향을 미칠 것으로 보였으나 한우의 선호도, 생산 이력제가 보탬이 되고 송년회, 신년회 등으로 큰 변동을 일으키지 않았던 것으로 보인다. 현재 성수기 설 물량 준비 중으로 예년 같았으면 상승할 소 값이나 지난 1월 13일 추가 발견된 구제역이 큰 변수로 작용할 것으로 보인다.

가격동향

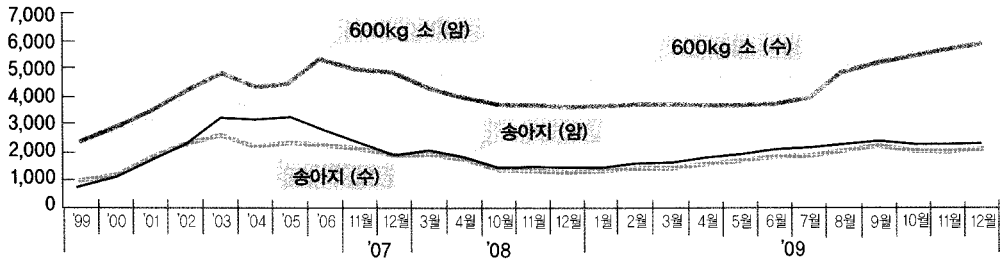
- 소 호통별 시세변동 추이

(단위 : 원/두, 도매가 원/지육kg, 소매가 원/지육kg)

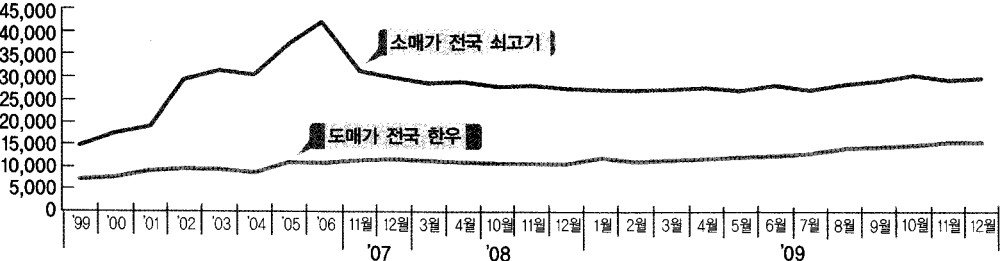
년	구분	산지시세				도매가		소매가	
		송아지(한우)		600kg(한우)		전국	한우	전국	최고기
		암	수	암	수				
'00년	평균	1,294	1,103	2,752	2,872	7,687		17,418	
'01년	평균	1,785	1,729	3,245	3,514	8,842		19,234	
'02년	평균	2,288	2,306	3,927	4,236	9,510		29,478	
'03년	평균	2,610	3,242	3,907	4,849	9,446		31,300	
'04년	평균	2,222	3,185	3,547	4,349	8,703		30,392	
'05년	평균	2,344	3,266	3,876	4,450	10,898		37,274	
'06년	평균	2,256	2,801	4,248	5,291	10,895		41,936	
'07년	평균	2,133	2,305	4,751	4,965	11,509		31,176	
	12월	2,000	1,908	4,762	4,904	11,905		29,740	
	4월	1,815	1,897	4,682	5,913	11,023		28,774	
'08년	10월	1,402	1,537	4,440	3,721	10,872		27,808	
	11월	1,394	1,532	4,638	3,772	10,873		28,048	
	12월	1,350	1,463	4,569	3,649	10,769		27,410	
	1월	1,370	1,514	4,602	3,659	12,029		27,378	
	2월	1,482	1,618	4,584	3,694	11,153		26,994	
'09년	3월	1,509	1,669	4,597	3,699	11,695		27,304	
	4월	1,629	1,852	4,670	3,688	12,002		27,764	
	5월	1,718	1,989	4,698	3,688	12,281		26,964	
	6월	1,869	2,121	4,751	3,808	12,622		28,058	
	7월	1,930	2,176	4,831	3,949	13,021		27,250	
	8월	2,032	2,312	5,089	4,870	14,296		28,292	
	9월	2,125	2,411	5,405	5,167	14,610		29,304	
	10월	2,054	2,324	5,510	5,405	14,968		30,454	
	11월	2,048	2,302	5,754	5,729	15,453		29,286	
	12월	2,081	2,292	5,904	5,789	15,438		29,596	

주) 1. 한우 산지시세는 '06년 4월부터 600kg 생체중임. 2. 소매가 최고기 조사가격은 '07년 1월부터 한우 3등급 불고기 부위 기준

(단위 : 천원)



(단위 : 원)



* 축산뉴스 (소) *

‡ 전국 소, 돼지 등 우제류 농장 구제역 비상

지난 1월 7일 경기도 포천시 창수면에서 발생한 젖소 구제역과 관련 전국의 소, 돼지 등 우제류 농장이 비상이 걸렸다. 이에 따라 전국 각 시·도 등 지자체는 가축예찰 및 차단방역에 돌입했다. 한편 경기도 포천시 창수면 소재 구제역 발생 농장과 인근 2개 농장 우제류 가축 309두에 대한 살처분이 완료됐다. 경기도축산위생연구소와 포천시, 축협 등 방역 관계자 20여명은 포크레인 등 중장비 8대를 동원해 발생당일 저녁 가축 살처분에 들어가 모두 매몰 처리했다. 도는 살처분 농가의 생계 안정을 위해 살처분 보상금 50%를 가지급 하기로 했다. 또 구제역 발생 농장 및 인근 농장에 대한 살처분 매몰 조치로 구제역 확산의 중대 고비는 넘긴 것으로 보고 지난 1월 8일부터 도내 우제류 사육 전 농가에 대한 예찰 및 소독 등 차단 방역에 집중했다. 한편 구제역이 발생한 경기도는 가축의 발굽이나 젖꼭지 등에 물집이 생기고 식욕저하 등이 발생하면 가까운 방역기관과 경기도 콜센터 ▲전화(031-120, 1588-4060)로 신고해 줄 것을 당부했다.

‡ 한우 초음파 육질진단비 지원

한우의 초음파 육질진단이 더욱 활성화 돼 한우고기 품질 고급화 촉진은 물론 생산성 향상이 기대된다. 농림수산식품부와 농협중앙회에 따르면 정부는 올해부터 쇠고기 생산성 향상 지원사업을 신설하고 전국 기초한우사 업단에서 사육하는 22~27개월령의 거세 비육 한우에 대해 1마리당 1만2천원(6천원씩 2회) 한도로 초음파 육질진단비를 지원할 계획이다. 이에 따라 농식품부는 금년부터 2014년까지 지방비를 포함해 해마다 80억원씩 모두 400억원의 예산을 투입하기로 하는 등 이 사업의 세부 지침을 마련하고 농협중앙회를 사업시행 기관으로 지정했다. 지난 2001년 쇠고기시장 개방과 함께 한우의 품질 고급화가 강조되면서 초음파 육질진단 장비가 보급되기 시작, 현재 이 장비는 1개 시·군당 최소 2~3세트(1세트는 초음파진단기·휴대용컴퓨터·영상수신장치로 구성됐으며, 세트당 가격은 2천만~8천만원)씩을 보유한 것으로 파악되고 있다. 그러나 장비를 갖춘 대다수 지역

이 촬영기술에 대한 전문성이 떨어지고 정확한 자료판독 능력도 갖추지 못해 만족할 만한 성과를 내지 못한다는 지적도 자주 제기되는 실정이다. 전문가들은 초음파 육질진단비 지원사업이 성과를 거둘 경우 이런 문제점을 상당부분 개선, 한우농가 소득증대 등에 큰 도움을 줄 것으로 기대하고 있다.

‡ 국내산 육우 태극문양 얼굴 캐릭터 개발

한국낙농육우협회가 국내산 육우를 좀 더 쉽고 친근하게 알리기 위해 국내산 육우 캐릭터를 개발했다. 지난해 12월 28일 한국낙농육우협회 측은 이번엔 선보이는 육우 캐릭터는 국내산 육우의 대표종인 홀스타인 수소를 의인화해 한국적인 정서를 살려 얼굴의 태극문양을 살렸다고 밝혔다. 이 문양은 고기소의 느낌을 살린 통통한 몸에 한반도 문양의 얼룩무늬를 살려 국내산 육우임을 표현했으며, 제주도는 물론 울릉도와 독도의 모양까지도 선명하게 보여준다. 또 귀에는 쇠고기 이력제를 상징하는 귀표를 달아 국내산 육우의 안전성과 신뢰감을 나타냈으며 특히 친구와의 우정을 소중하게 생각하는 육우 캐릭터의 성격은 다양한 활용 디자인으로 표현될 예정이다.

‡ 강원지역 한우브랜드 통합 박차 '주목'

강원지역에 대규모 통합 한우광역브랜드의 탄생이 예고되고 있다. 최근 강원지역 한우브랜드의 통합 소문이 업계에 알려지면서 한우인들의 이목을 집중시키고 있다. 현재 강원도 내 한우브랜드는 영서지역 광역브랜드인 하이룩한우, 영동지역의 한우령한우와 지역브랜드인 평창의 대관령한우, 횡성한우, 홍천 늘푸름한우, 원주 치악산한우 등 총 6개 정도다. 강원도는 내년 초 광역브랜드 2개를 우선 통합한다는 복안이다. 강원도 한 관계자는 "한우령은 출범 당시부터 하이룩과의 통합을 염두에 두고 있었다"며 "내년 초 양 광역브랜드의 통합작업을 시작해 강원지역 브랜드들을 상황에 맞도록 서두르지 않고 하나하나 흡수하는 방식으로 강원지역을 가칭 '강원한우'라는 최종 하나의 브랜드로 이끌어 갈 예정"이라고 밝혔다.