




경기불황 여파, 인쇄기자재 수입 26% 감소 인쇄물 수출은 8% 증가한 2억7천만 달러 달성

2009년 인쇄업계는 인쇄물의 수출을 제외하고 인쇄물 수입과 인쇄기자재의 수출입은 감소세로 나타났다. 인쇄물 수출입 증가율은 각각 7.7%, -4.2%인 2억6935만2천 달러, 3억4822만6천 달러로 나타났다. 인쇄기자재는 수출은 13.8% 감소한 13억3151만 달러를 기록했으며 수입은 25.9%나 감소한 12억8447만2천 달러로 나타났다.



인쇄물 수출입 실적


관세청이 집계한 자료에 따르면 2009년도 인쇄물 수출액은 지난 2008년 2억5004만8천 달러 보다 약 2천만 달러 증가한 2억6935만2천 달러로 7.7%의 증가율을 나타냈다. 인쇄물 수입액은 2008년 3억6352만2천 달러에서 약 1500만 달러 감소한 3억4822만6천 달러로 4.2%의 감소율을 보였다.

인쇄업계는 2009년도에 전체적인 감소세를 보였다. 또한 인쇄물 수출도 물량면에서 큰 비중을 차지하고 있는 '인쇄서적, 소책자, 리플렛 이와 유사한 인쇄물'이 2008년 1억3490만6천 달러에서 9913만1천 달러로 26.5%나 감소했다. 가장 큰 감소세를 보인 '설계도와 도안'은 1943만3천 달러에서 238만8천 달러로 무려 87.7%나 감소한 것으로 나타났다. '신문, 잡지 및 정기 간행물'은 711만8천 달러에서 645만6천 달러로 9.3% 감소했다. '아동용의 그림책과 습화책도' 303만 달러에서 284만6천 달러로 6.1% 감소를 나타냈다. '지도·해도·이와 유사한 차트'는 60만4천 달러에서 43만8천 달러로 24.5% 감소했다.

가장 큰 폭의 증가율을 보인 '우표, 수입인지, 기타 유가증권'은 1만6천 달러에서 183만4천 달러로 무려 11362.5% 증가했다. 두 번째로 높은 증가율은 보인 '악보'는 1000달러에서 1만5천 달러로 1400.0%가 증가했으나 전체적으로 봤을 때 금액적으로 미미한 수준이어서 큰 비중을 차지하진 않았다.

'전사물'은 1496만1천 달러에서 1504만2천 달러로 0.5% 증가했으며 '인쇄된 엽서, 인쇄카드'도 545만6천 달러에서 47.6% 증가한 805만1천 달러를 나타냈다. '기타 인쇄물'은 3682만2천 달러에서 8871만3천 달러로 140.9% 증가했다.

지난해 인쇄물 수입 증가율은 -4.2% 감소한 것으로 나타났다. 수입액의 상당수를 차지하는 '인쇄서적, 소책자, 리플렛 이와 유사한 인쇄물'은 2008년 2억41만4천 달러에서 6.1% 감소한 1억8814만1천 달러를 나타냈다. '신문, 잡지 및 정기 간행물', '아동용의 그림책과 습화책', '악보'도 각각 16.0%, 21.1%, 15.2% 감소한 1796만4천 달러, 1597만6천 달러, 153만9천 달러를 나타냈으며 또한 '인쇄된 엽서, 인쇄카드', '지도, 해도 이와 유사한 차트'도 각각 33.5%, 23.5%, 감소한 402만2천 달러, 384만5천 달러가 수입됐다. 이밖에 '전사물', '기타인쇄물'도



13.8%, 6.4% 감소한 4193만6천 달러, 4983만5천 달러를 나타냈다.

한편 우표, 수입인지, 기타 유가증권은 2008년 380만2천 달러에서 2215만8천달러로 482.8%라는 높은 증가율을 나타내면서 관심을 모았으나 절대적인 폭발적인 증가세에도 불구하고 전체 수입에서 차지하는 비중은 5%를 겨우 넘어서는 수준에 불과했다.

‘설계도와 도안’은 9.9% 감소한 93만 9천 달러의 수입액을 보였으며 캘린더는 2.9% 증가한 187만1천 달러가 수입됐다.

인쇄기자재 수출입 실적

지난해 인쇄기자재 수출은 13억3151만 달러로 13.8%의 감소세를 보였다. 전체 수출액의 대부분을 차지하는 ‘인쇄기’는 2008년 14억5603만 달러에서 12억5230만1천 달러로 14.0%의 감소세를 보였다. 또한 ‘인쇄제판용의 카메라’도 4만1천 달러

에서 1만5천 달러로 63.4%의 큰 감소를 보였다. ‘제지용 펄프지 또는 판지의 가공용 기계’, ‘활자의 주조용, 식자용기기 및 부분품’은 각각 7.1%, 37.2% 감소한 7141만2천 달러, 245만1천 달러를 기록했다. 이밖에 인쇄제판용 롤상필름 자동현상기기, 제책기계는 각각 28.5%, 24.0%로 44만6천 달러, 488만5천 달러를 나타냈다.

지난해 인쇄기자재 수입 증가율은 25.9% 감소한 12억8447만 2천 달러를 기록했다. 인쇄기는 12억2421만1천 달러로 25.2%의 감소세를 보였고, ‘활자의 주조용, 식자용기기 및 부분품’은 22.4% 감소한 1720만5천 달러를 나타냈다. ‘제책기계’, ‘제지용 펄프지 또는 판지의 가공용 기계’, ‘인쇄제판용의 카메라’는 각각 44.1%, 48.6%, 91.2% 감소한 1688만8천 달러, 2107만4천 달러, 9만6천 달러가 수입됐다. 유일하게 증가세를 보인 인쇄제판용 롤상필름 자동현상기기는 499만8천 달러로 35.5%의 증가율을 나타냈다. ↻

박성권 기자 vovsys@print.or.kr

최근 2년간 인쇄물 수출입 실적

(단위 : 천달러, %)

구분	인쇄물수출			인쇄물수입		
	2008년	2009년	증감률	2008년	2009년	증감률
인쇄서적, 소책자, 리플렛 이와 유사한 인쇄물	134,906	99,131	-26.5%	200,418	188,141	-6.1%
신문, 잡지 및 정기 간행물	7,118	6,456	-9.3%	21,383	17,964	-16.0%
아동용의 그림책과 습화책	3,030	2,846	-6.1%	20,243	15,976	-21.1%
약보	1	15	1400.0%	1,815	1,539	-15.2%
지도, 해도, 이와 유사한 차트	604	438	-24.5%	5,028	3,845	-23.5%
설계도와 도안	19,433	2,388	-87.7%	1,043	939	-9.9%
우표, 수입인지, 기타 유가증권	16	1,834	11362.5%	3,802	22,158	482.8%
전사물	14,961	15,042	0.5%	48,668	41,936	-13.8%
인쇄된 엽서, 인쇄카드	5,456	8,051	47.6%	6,047	4,022	-33.5%
캘린더	27,701	26,438	-4.6%	1,819	1,871	2.9%
기타 인쇄물	36,822	88,713	140.9%	53,256	49,835	-6.4%
합계	250,048	269,352	7.7%	363,522	348,226	-4.2%

최근 2년간 인쇄기자재 수출입 실적

(단위 : 천달러, %)

구분	인쇄기자재 수출			인쇄기자재 수입		
	2008년	2009년	증감률	2008년	2009년	증감률
제책기계	6,429	4,885	-24.0%	30,240	16,888	-44.1%
제지용 펄프지 또는 판지의가공용기계	76,863	71,412	-7.1%	40,984	21,074	-48.6%
활자의주조용, 식자용기기 및 부분품	3,901	2,451	-37.2%	22,162	17,205	-22.4%
인쇄기	1,456,030	1,252,301	-14.0%	1,636,288	1,224,211	-25.2%
인쇄제판용의 카메라	41	15	-63.4%	1,091	96	-91.2%
인쇄제판용롤상필름자동현상기기	624	446	-28.5%	3,688	4,998	35.5%
합계	1,543,888	1,331,510	-13.8%	1,734,453	1,284,472	-25.9%