

DC배전 표준모델 설계 및 핵심기술 개발 추진



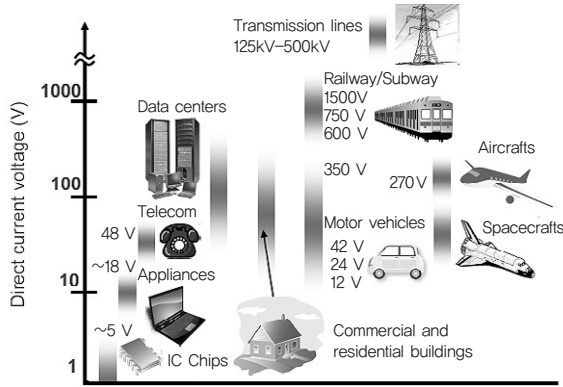
김주용

한전 전력연구원 송배전연구소 선임연구원

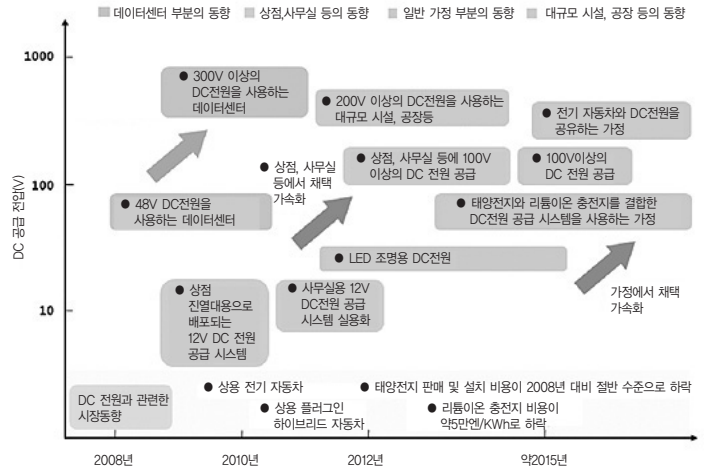
1. 개요

디지털 부하가 지속적으로 증가함에 따라 DC 전원의 수요가 증가하고 있으나, 전력공급이 교류로 이루어짐에 따라 여러 번의 전력변환 과정을 거친 후 DC 전원이 사용되고 있다. 이에 따라 많은 수의 전력변환기가 사용되고 변환손실이 증가하고 있다.

또한 CO₂ 저감을 위한 신재생에너지원의 설치가 증가하면서 DC 전원을 출력으로 발생하는 전원장치가 증가하고 있다. 그러나 주 전원과의 연계 및 부하와의 연결을 위해서 AC로 변환해야 함에 따라 낮은 신재생에너지원의 이용 효율을 더욱 저하시키는 원인으로 작용한다. 이에 따라 최근에는 직류전원을 직접 디지털



[그림 1] 분야별 DC 전압(일본전기학회)



[그림 2] 일본의 DC 사업 로드맵

기기에 공급하기 위한 DC 배전에 대한 연구가 활발히 진행되고 있다. 직류 배전에 대한 연구와 적용이 가장 먼저 검토된 것은 IDC(Internet Data Center)이다. 국내에서도 KT에서 IDC의 내부 전력망을 직류망으로 구성함으로써 에너지 효율 향상을 도모하고 있으며, 최근에는 표준화 사업이 진행 중에 있다. 이와 같이 직류 배전에 대한 필요성과 효율성이 입증되면서 수용가 측면에서 DC 배전을 위한 다양한 실증시험과 표준화 연구가 일본과 미국을 중심으로 활발히 진행되고 있다. 하지만 전력사 관점에서 수용가의 이러한 요구에 대응하기 위한 노력은 미흡한 실정이다. 이에 따라 KEPCO에서는 수용가의 직류전원 수요에 적절히 대응하고 새로운 비즈니스 모델을 창출하기 위한 검토를 시작하였다. 본 고에서는 국내외 DC 배전 기술개발 동향 분석을 통해 전력사 측면에서의 향후 대응전략을 제시하고자 한다.

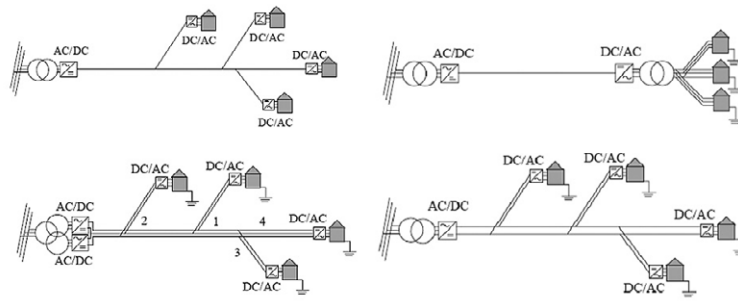
2. DC 배전 기술개발 동향

현재 그림1과 같이 다양한 분야에서 직류전원이 이미 사용되고 있으며, 전기자동차, LED 등 그 사용범위

는 더욱 확대될 것으로 예상된다. 특히 일본에서는 2009년부터 'DC Home 실증사업'을 추진 중에 있으며, AC/DC Hybrid wiring house 개념과 이에 사용되는 각종 콘센트 등 기자재의 표준화와 DC 표준전압 선정을 추진하고 있다.

미국 EPRI(Electric Power Research Institute)에서는 직류 배전에 있어서 장애요인으로 직류전원 공급 비즈니스 모델이 불명확함에 따른 관련 기업의 참여 기피, 시스템 변화에 대한 거부감, 안전과 보호규격 미흡, 설계, 설치, 유지·보수 규격의 미성숙, 전압레벨 표준화 미흡 등을 제시하고 이를 극복하기 위해 HVDC, DC 마이크로그리드, 전력용 반도체 응용 변압기, Direct PV, PHEV연구를 추진중에 있다. 또한 미국 CPES(The Center for Power Electronics Systems)에서는 에너지 소비에서 빌딩이 차지하는 비중이 높다는 점을 바탕으로 직류 48VDC와 300VDC 배전기반의 '제로 에너지 빌딩'의 개념을 설계하고 실증시험을 진행하고 있다.

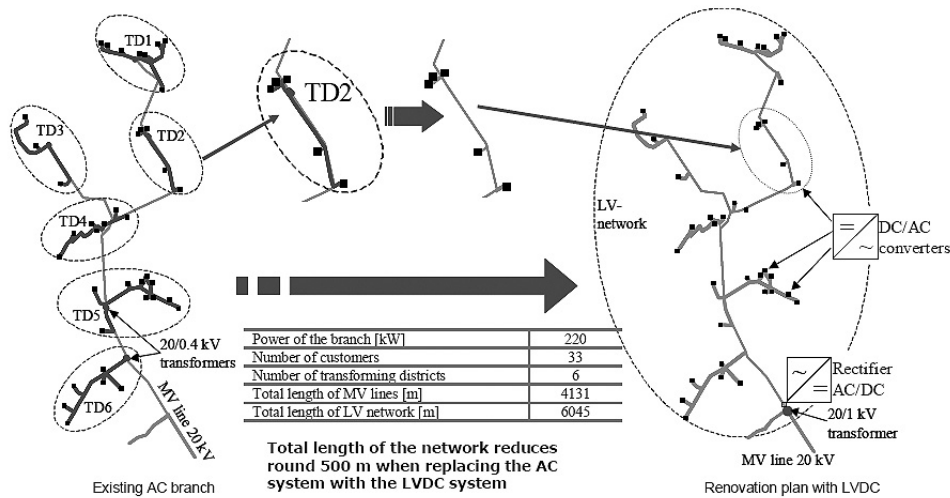
이러한 수용가 측면에서의 직류전원 공급체계 구축 움직임과는 달리 핀란드에서는 배전망 운영자 측면에서의 DC 배전의 효율성 검토가 진행 중에 있다.



[그림 3] DC 배전망 구성방법(출처 : 핀란드 LUT)

핀란드 LUT(Lappeenranta University of Technology)에서는 2006년 9월부터 2009년 12월까지 'Power Electronics in Electricity Distribution and DC distribution' 연구를 수행하여 DC 배전이 전

력공급 품질 향상, 배전시스템 구축 비용 절감, 소규모 발전원 계통연계 지원이 가능함을 제시한 바 있다. 그리고 배전전압은 현재 철도분야에서 주로 사용되고 있는 1,500V 또는 750V의 사용을 제안하고 있다. 특히



- Inverters replaced by new ones in years 10 and 25
- Load growth on the branch $r = 1\%/a, t = 10\ a$
- Load growth on the feeder $r = 1\%/a, t = 40\ a$
- Depreciation time $T = 40\ a$

Parameter	Value
Lifetime [a]	40
Lifetime of power electronic devices, 1 st generation [a]	10
Lifetime of power electronic devices, 2 nd generation [a]	15
Interest rate [%]	5
Power factor	0.97
Time of load growth in supply network [a]	40
Time of load growth in LV network and branch line [a]	10
Peak operating time of losses [h]	1000
Efficiency of power electronic devices [%]	0.96
Interruption time in permanent fault [h]	1

System	Traditional 20/0.4 kV System [k€]	Bipolar ± 750 VDC system [k€]
	Investment – network	168.41
Investment – power electronic devices	0.00	160.37
Power losses – network	16.27	15.23
Power losses – power electronic devices	0.00	20.61
Outages	118.32	0.20
Maintenance and repair	25.25	6.05
Total costs	328.25	288.06

[그림 4] DC 배전에 따른 경제성 평가 사례(출처 : 핀란드 LUT)

그림 3과 같이 다양한 DC 배전 토폴로지를 제안하고 이에 따른 경제성 평가를 실시하였다.

그 결과 Bipolar ±750VDC와 Unipolar 900VDC가 가장 경제적인 것으로 평가되었다. 이때 LVDC용 전력 전자기기의 수명은 15년으로 간주하고 기존 아날로그 기기의 수명은 40년으로 사용하였다. 그리고 그림 4와 같이 기존 20kV 선로 중 부하가 60kW 정도이고 2~4km 정도인 단공장 분기선로를 Bipolar ±750VDC 시스템으로 대체할 경우 배전선로 운영비용을 절감할 수 있는 것으로 나타났다. 그리고 이러한 경제성 이익은 컨버터 가격 하락과 효율 향상 및 수명 향상 시에 더욱 증가할 것으로 전망하고 있다.

3. DC 배전 핵심기술

현재 다양한 분야에서 직류전원이 사용되고 있기 때문에 직류 배전선로를 구성하고 운영하는데 있어서 기술적으로 어려운 부분은 많지 않을 것으로 예상된다. 한편 2010년 일본전기학회 전국대회 자료에 따르면 DC 배전에서 가장 중요하게 검토되고 있는 것은 표1과 같이 표준화이다. 그리고 IEC에서는 이를 위해 2009년에 1,500V까지의 직류 배전시스템 표준화 검토를 위해 SG4(LVDC distribution system up to 1,500V

DC relation to energy efficiency)를 구성하였다. 현재 15개국이 참여하고 있으며 주요 표준화 내용은 분산전원 설비, 차단·개폐·퓨즈 등 보호기분야, ICT와 디지털 전자기기, 조명기기, 기전 및 부하설비, EMC와 절연 및 화재 방지기술 등이다.

이상과 같은 내용을 바탕으로 향후 DC 배전계통 구성 및 운영을 위해 검토되어야 할 핵심기술은 다음과 같다.

- 전압레벨의 표준화
- 대전력 고효율 전력변환 기술(AC/DC, DC/DC)
- 고조파 필터 및 차폐 기술
- AC/DC 배전망 연계 운영 기술
- 과전류 차단 기술
- 접지 및 인체 보호 기술
- 에너지 저장장치 이용 기술
- 에너지관리 시스템 운용 기술
- 직류배전 계통구성 기기 설계 및 제작 기술

4. 향후 추진전략

DC 전원 수요는 디지털 부하 밀집지역을 중심으로 발생하고 있으며, 이들 직류 부하단에서의 표준화와 저압 구내직류 배전망 구성이 이루어지고 있다. 또한 기

순 위	일 본(*)	미 국(**)
1	전압 표준·규격화	전압 규정
2	차단기, 차단용 소자	DC400V용 차단기
3	직류 대응 부하기기	직류 콘센트
4	비용의 효율성, 편의성	비용 대 효과
5	신형 소자, 회로 기술 등	회로 구성 등

* 2008년 11월 27일 전기학회 차세대 전력 시스템의 직류 급배전 조사 전문 위원회 20명 참가

** 2006년 6월 1일~2일 EPRI DC Power Production, Delivery and Use Workshop 70명 참가

술적인 부분과 전력설비의 가격측면에서도 저압단에서의 직류배전 시스템 구성은 경제성을 충분히 확보할 수 있는 수준에 있다. 그러므로 전력사 측면에서도 직류전원을 요구하는 저압 수용가와 오피스 빌딩과 같은 디지털 부하 밀집 수용가에 대한 전력공급방안을 우선적으로 검토할 필요가 있다. 이를 위해 부하형태별 고·저압 DC 계통 모델링 및 해석, DC 마이크로그리드 모델링 및 경제성 평가, AC/DC 연계에 따른 영향 분석 등을 통한 최적 DC 배전망을 설계하고 전력공급자 관점에서의 최적 배전전압이 결정되어야 한다. 그리고 결정된 최적 배전전압에 적합한 각종 DC 배전용 기기와 운영기술을 개발하고 이들을 종합하여 성능을 검증할 수 있는 DC 배전 실증시험이 추진되어야 한다. 이에 따라 KEPCO에서는 2009년부터 수행중인 ‘스마

트 배전시스템’ 개발 연구를 통해 DC 배전시스템의 에너지 효율 향상 정도를 평가하였으며 DC 배전시스템 개발을 위한 법적, 제도적 사항을 검토한 바 있다. 최적 DC 배전 토폴로지 결정 및 핵심기술 개발 전략 수립을 위해 2010년 7월에 ‘DC 배전 표준모델 설계 및 핵심기술 개발 전략수립’ 연구를 착수하였다. 특히 KEPCO에서는 ‘DC 배전인프라 구축 및 운영기술 개발’을 배전분야 주요 기술개발 항목으로 선정하고 기술개발 및 사업화 전략을 수립하여 향후 증가할 것으로 예상되는 DC 전원 수요에 대응할 수 있는 전력공급 체계를 구축함과 동시에 고품질 무정전 전력공급을 통한 프리미엄 전력서비스 모델을 제시하고자 한다.

[참고문헌]

- [1] Keiichi Hirose, “Trend in Standardization of DC Distribution Systems”, 일본 전기학회전국대회, 2010.3.
- [2] Lauri KUMPULAINEN, “VISION OF THE FUTURE POWER SYSTEM ? DISTRIBUTION NETWORK 2030”, CIRED2007
- [3] Jukka LASSILA, “POTENTIAL OF POWER ELECTRONICS IN ELECTRICITY DISTRIBUTION SYSTEMS”, CIRED2008
- [4] Pasi Salonen, “An LVDC Distribution System Concept”, NORPIE2008
- [5] Clark Gellings, “Are We at the Threshold of a New Era of DC Power Systems?”, EPRI DC Power Production, Delivery and Use Workshop, 2006
- [4] Emerge Alliance, “New Building Technology Standards, 2008