

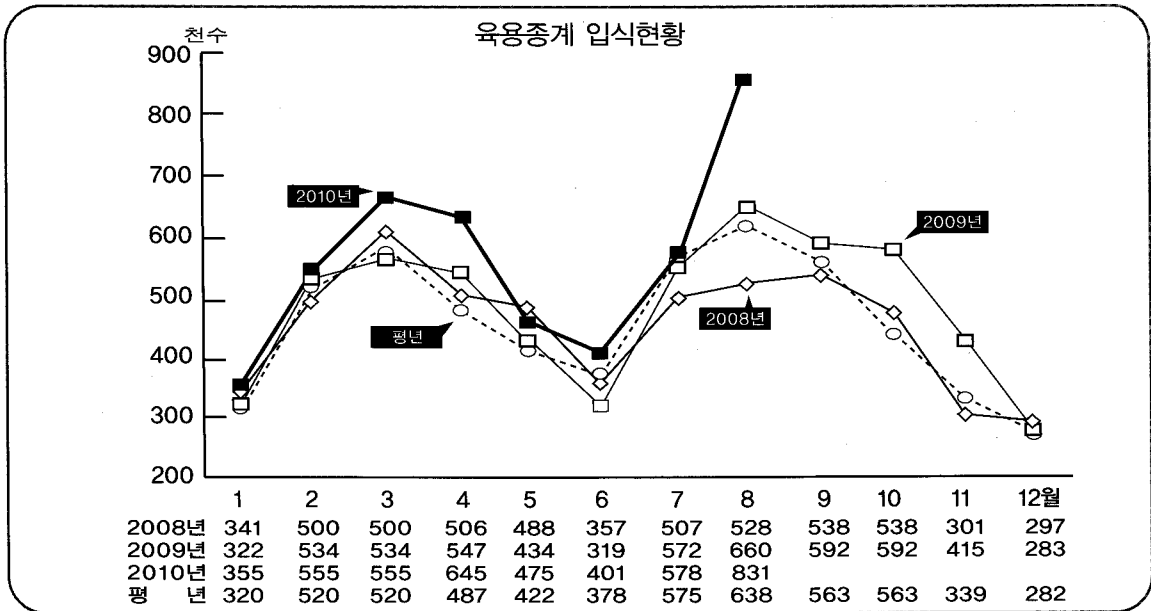


10월 닭고기 수급 전망

1. 육용종계 입식현황

■ 8월 육용종계 입식수수 전년동기대비 26.0% 증가

- 8월 육용종계 입식수수는 83만1천4백수로 전년동기(65만9천6백수) 대비 26.0% 증가했으며, 이는 평년수준(63만8천수) 대비 30.3% 증가한 수준이다(7월 57만8천4백수 대비 43.7% 증가)
- 8월의 종계 입식수수가 큰폭의 증가세를 보였는데 올해 8월까지의 누계 역시 4백52만9천수로 전년동기간 누계(3백98만1천수) 대비 13.8% 증가했다. 이는 우선 원종계 증가로 인한 종계생산 잠재력 증가가 가장 큰 원인이며, 올해 종계의 생산성이 크게 떨어진 상황에서 병아리 가격이 높게 형성되면서 종계입식 의향이 증가하고 있기 때문인 것으로 보인다. 종계 D/B상의 8월 육용종계 사육수수는 6백53만6천수로 전년동월(5백74만3천수) 대비 13.8% 증가했다.



※ 주 : 평년은 2005~2009년의 입식수수 중 최대, 최소를 뺀 평균

※ 자료 : 대한양계협회

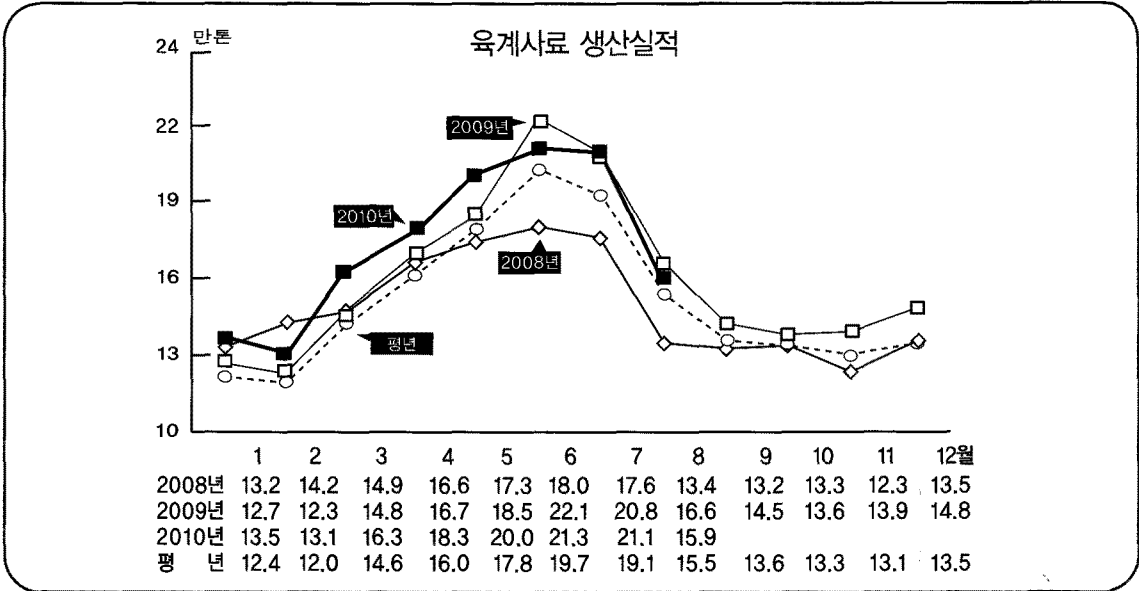
2. 배합사료 생산동향

■ 10월 사육수수 전년동기보다 증가 전망

- 10월 닭고기 공급에 영향을 미치는 8월 육용종계사료 생산량은 20,799톤으로 전년동월(19,317톤) 대비 7.7% 증가했으며, 전월(22,481톤)에 비해서는 7.5% 감소했다. 무더위의 영향으로 사료 소비량은 크게 늘어나지 않은 것으로 보인다. 하지만 잠재력 자체가 전년대비 10% 이상 높게 유지되고 있어 사육수수 또한 전년대비 증가할 것으로 예상된다.
- 한편 8월 육계배합사료 생산량은 159,230톤으로 전년동월(165,761톤) 대비 3.9% 감소했으며, 전월(210,611톤) 대비해서는 24.4% 감소했다.

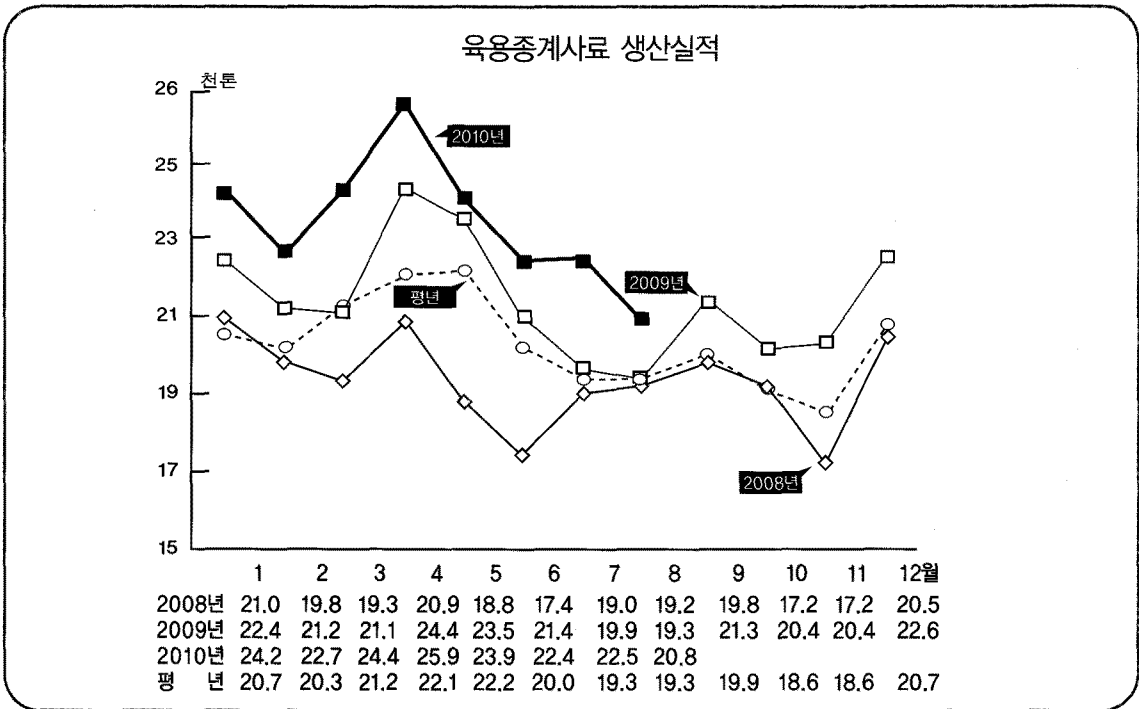


10월 닭고기 수급 전망



*주 : 평년은 2005~2009년의 생산량 중 최대, 최소를 뺀 평균

*자료 : 농림수산식품부



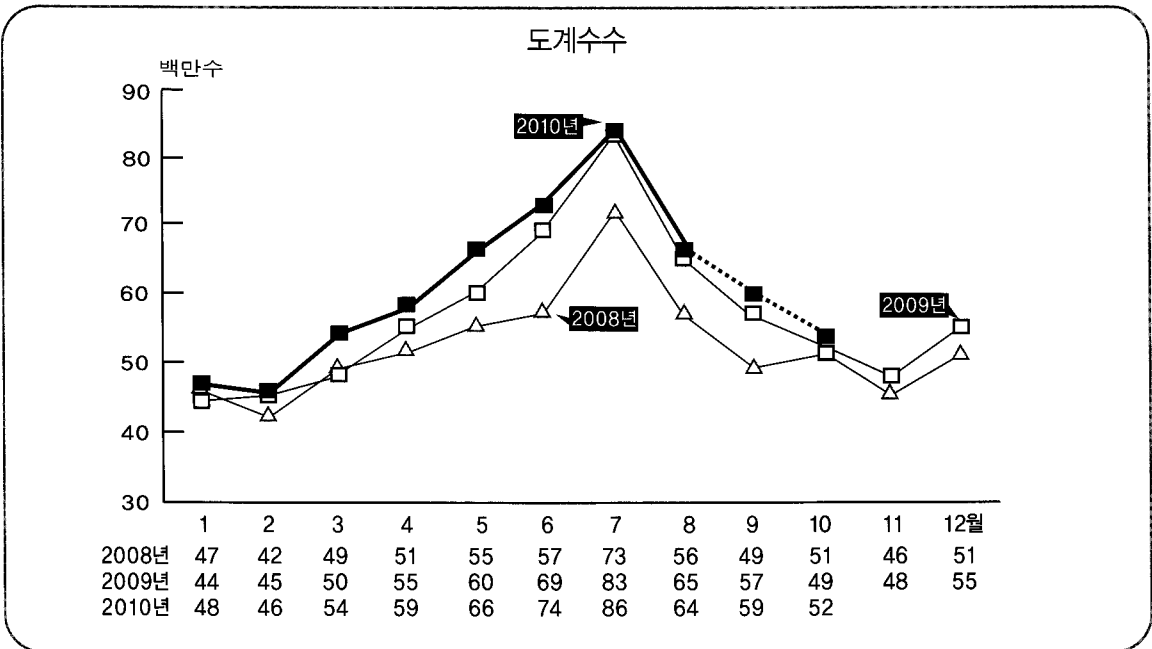
*주 : 평년은 2005~2009년의 생산량 중 최대, 최소를 뺀 평균

*자료 : 농림수산식품부

3. 도계수수

■ 10월 도계수수 전년보다 증가할 전망

- 8월의 도계수수는 6,434만수로 전년동월(6,513만수) 보다 1.2% 감소했으며, 전월(8,604만수) 대비 25.2% 감소했다.
- 10월에는 잠재력 및 육계사육수수가 전년보다 증가하고 생산성도 회복되면서 도계수수는 전년(4,950만수) 보다 5.8% 증가한 5,237만수가 될 것으로 추정된다.



※농림수산식품부(2010년 9~10월은 농경연 추정 및 전망치)

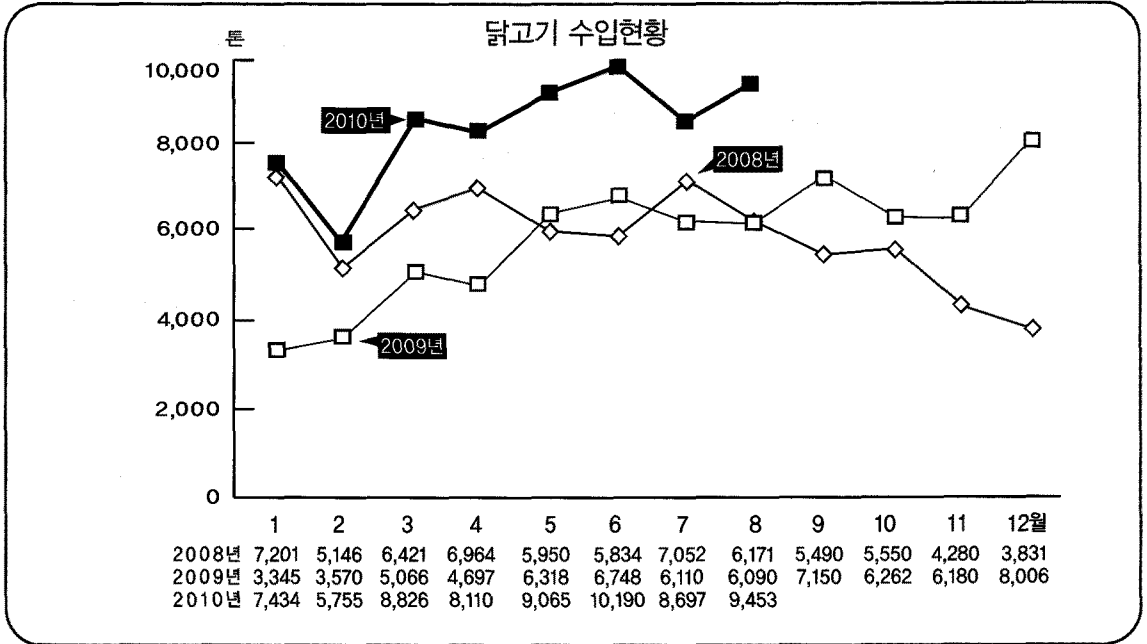
4. 닭고기 수입현황

■ 10월 닭고기 수입량 전년대비 증가 예상

- 8월에는 9,453톤이 수입되어 전년동월(6,090톤) 대비 55.2% 증가했으며, 전월(8,697톤) 대비해서도 8.7% 증가했다. 검역기준 수입량은 12,231톤으로 전년동기(6,450톤) 대비 89.6% 증가했으며, 전월(9,140톤) 대비해서도 33.8% 증가했다.
- 올해 8월까지의 수입누계가 검역기준으로 6만7천톤으로 이미 지난해 전체 수입량(5만8천톤)을 넘어섰다. 같은 기간을 비교하면 거의 2배 수준이다. 이는 기존의 수입상 외에 냉동창고와 일부 대기업에서 수입에 가세하면서 수입량이 늘어나고 있으며 당분간 수입량은 많을 것으로 예상된다.



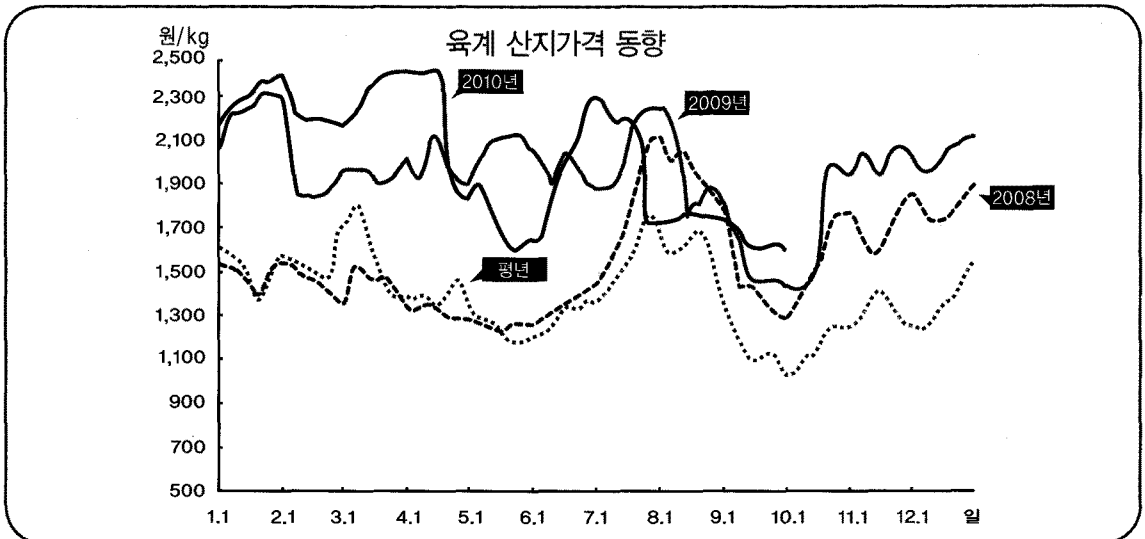
10월 닭고기 수급 전망



※자료 : 농수산물무역정보

5. 가격동향

■ 10월 육계산지가격 평균 1,500~1,700원 전망



※주 : 평년은 2005~2009년의 가격 중 최대, 최소를 뺀 평균

※자료 : 농협, 축산물 가격정보(5일 이동평균가격)

- 9월에는 초순에 늦더위가 계속 이어지면서 생산성 하락으로 공급량 증가가 크지 않아 가격이 유지됐으며, 중순 이후 추석연휴를 앞두고 가격이 하락했으나 명절이후 소비하락세가 나타나지 않아 9월(1~28일) 평균 산지시세는 1,639원을 나타냈다(전년 9월 1,510원보다 8.5% 상승, 평년가격 1,171원보다는 40.0% 상승, 전월 1,783원 대비 8.1% 하락).
- 10월의 경우 수입물량 증가, 도계마리수 증가, 비축량 증가 등 공급량은 증가할 것으로 예상되는 한편, 명절이후 큰폭의 소비감소 없이 양호한 소비흐름을 보이고 있어 10월의 육계 산지가격은 전월 및 전년과 비슷하나 평년수준보다는 높은 1,500~1,700원에서 형성될 것으로 전망된다(전년 10월 가격은 1,679원, 평년가격은 1,207원).

6. 수급자료

(육계 및 삼계 입식·비축현황)

(단위 : 천수)

| 기간 | 육계 | | | | | | 삼계 | | | | | |
|---------------|-------|-------|--------|-------|-------|--------|-------|-------|--------|-------|-------|-------|
| | 입식 | | | 비축 | | | 입식 | | | 비축 | | |
| | 2009년 | 2010년 | 전년대비 | 2009년 | 2010년 | 전년대비 | 2009년 | 2010년 | 전년대비 | 2009년 | 2010년 | 전년대비 |
| 8. 16 ~ 8. 22 | 7,095 | 5,953 | 83.9% | 2,020 | 3,055 | 151.2% | 1,367 | 615 | 45.0% | 946 | 589 | 62.3% |
| 8. 23 ~ 8. 29 | 6,111 | 7,967 | 130.4% | 1,961 | 2,893 | 147.5% | 979 | 1,205 | 123.1% | 958 | 498 | 52.0% |
| 8. 30 ~ 9. 5 | 6,577 | 7,637 | 116.1% | 1,974 | 3,051 | 154.6% | 1,147 | 1,071 | 93.4% | 961 | 471 | 49.0% |
| 9. 6 ~ 9. 12 | 6,785 | 7,677 | 113.1% | 2,099 | 3,217 | 153.3% | 1,340 | 1,440 | 107.5% | 1,318 | 465 | 35.3% |
| 9. 13 ~ 9. 19 | 6,691 | 7,857 | 117.4% | 2,161 | 3,668 | 169.7% | 1,320 | 1,430 | 108.3% | 1,415 | 465 | 32.9% |

7. 결론

- 10월에는 중계사육수수 증가에 따라 병아리 생산량이 늘어나고 수입량도 증가하여 전체적으로 공급량이 증가하나 명절이후 소비감소 없이 꾸준하게 수요가 유지될 것으로 예상되어 산지가격은 1,500원~1,700원에서 형성될 것으로 예상된다.
- 다만, 중계노계의 도태가 원활하지 않은 상황에 신계군의 생산가담이 늘어나면서 생산잠재력이 높아 병아리 공급량이 감소하지 않을 경우 시세는 전만치보다 낮게 형성될 수 있다. 중계입식이 사상최고치를 기록하고 있고 병아리가격 강세의 여파로 중계노계의 도태가 지연될 경우 향후 생산량 증가로 가격이 크게 하락할 수 있어 주의가 요망된다.

• 시세변동요인

| 구분 | 생산(공급) 측면 | 소비(수요) 측면 |
|------|--|--|
| 인상요인 | - 무더위로 인한 중계계군의 생산성 저하로 공급량 감소 - 냉동비축량 전년대비 낮은 수준 | - 명절이후 꾸준한 소비 유지 - 배달용치킨 원산지표시 제도 확대 시행으로 국내산 수요 증가 |
| 하락요인 | - 중계 및 육계수수 증가로 생산량 증가 - 닭고기 수입 급증으로 공급량 증가 | - 연중 비수기에 해당하여 소비감소 우려 |