

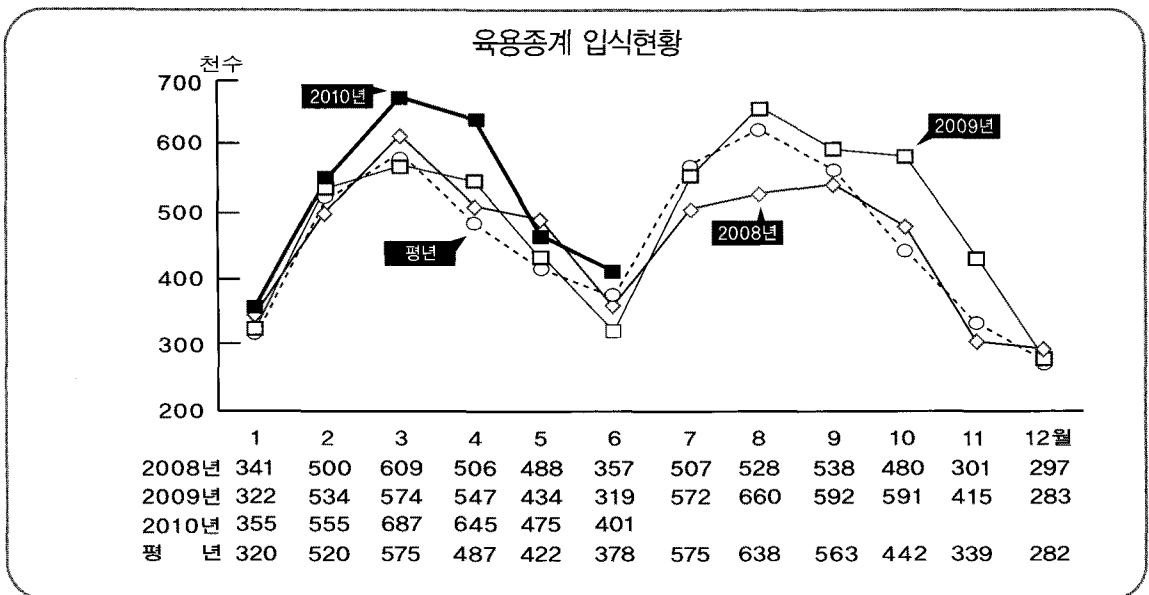


# 8월 닭고기 수급 전망

## 1. 육용종계 입식현황

### ■ 6월 육용종계 입식수수 전년동기대비 18.6% 증가

- 6월 육용종계 입식수수는 40만1천3백수로 전년동기(33만8천5백수) 대비 18.6% 증가했으며, 이는 평년수준(37만8천수) 대비 6.2% 증가한 수준이다(5월 47만4천9백수 대비 15.5% 감소).
- 6월에도 전년동기 대비 종계 입식수수의 증가세가 이어졌으며 올해 6월까지 누계가 6백11만9천수로 전년동기(2백74만9천수) 대비 13.5% 증가했다. 종계 D/B상의 6월 육용종계 사육수수는 6백35만7천수로 전년동월(6백21만1천수) 대비 2.4% 증가했다.



※주 : 평년은 2005~2009년의 입식수수 중 최대, 최소를 뺀 평균

※자료 : 대한양계협회

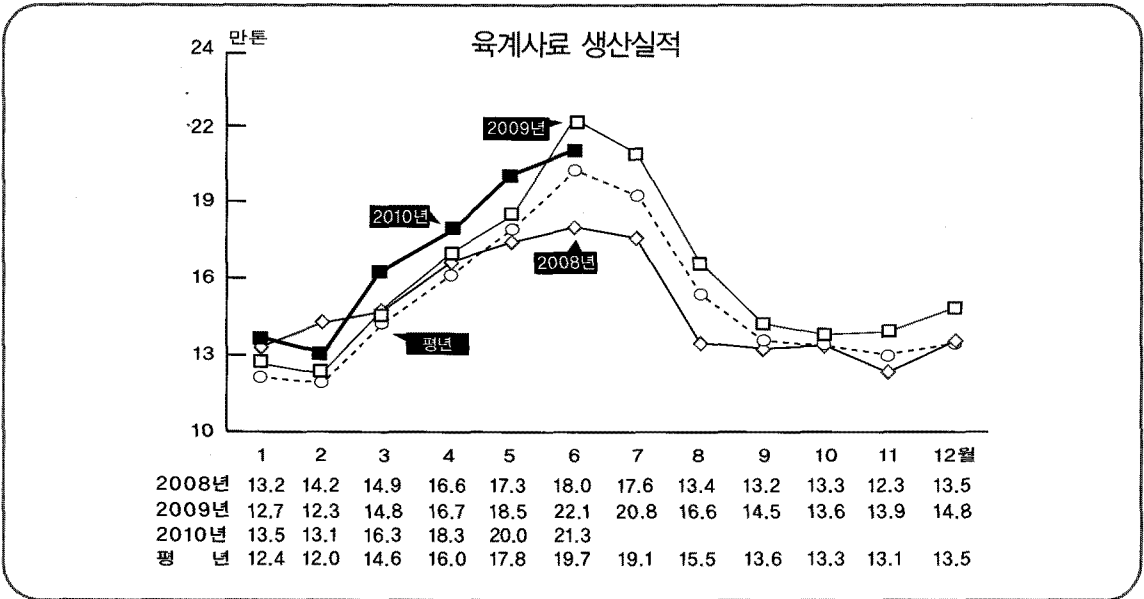
## 2. 배합사료 생산동향

### ■ 8월 사육수수 전년동기보다 증가 전망

- 8월 닭고기 공급에 영향을 미치는 6월 육용종계사료 생산량은 22,352톤으로 전년동월(21,424톤) 대비 4.3% 증가했으며, 전월(23,924톤)에 비해서는 6.6% 감소했다. 한편 종계노계의 도태는 최근에 증가하면서 종란생산계군은 전년보다 감소했으나 신계군의 비율이 높아지면서 추후 병아리 생산량은 늘어날 것으로 예상된다. 따라서 8월 이후부터는 잠재력 증가폭이 확대될 것으로 예상된다.
- 한편, 6월 육계 배합사료 생산량은 213,170톤으로 전년동월(221,378톤) 대비 3.7% 감소했으며, 전월(199,529톤)에 비해서는 6.8% 증가했다.

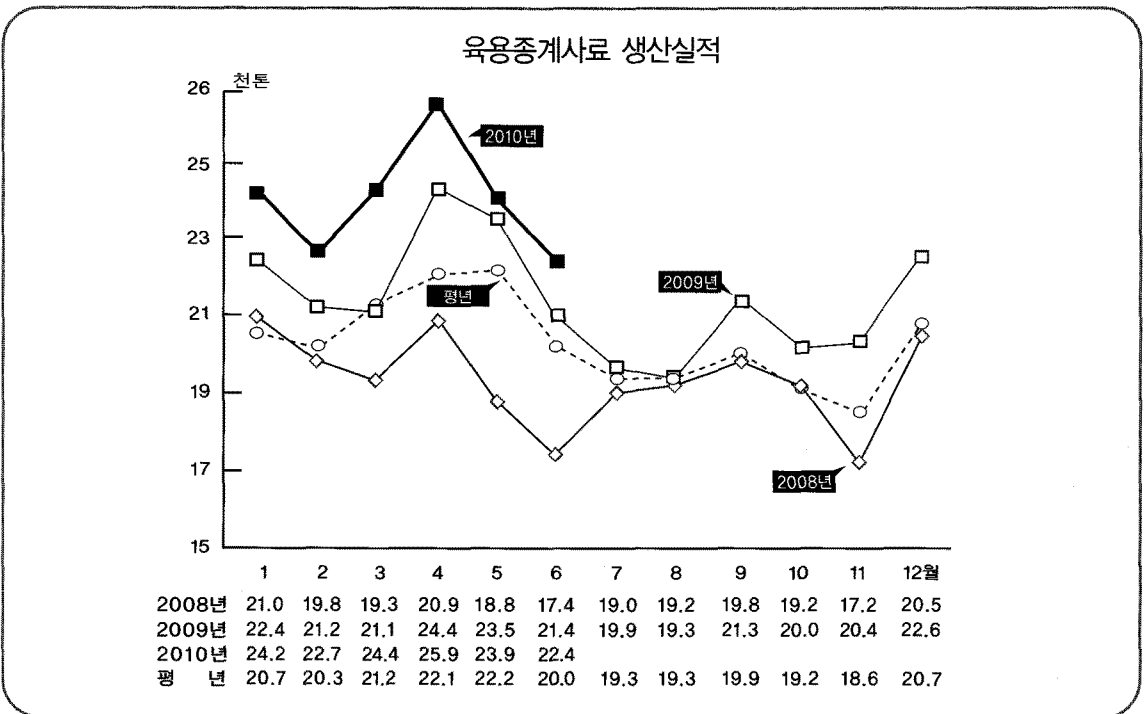


# 8월 닭고기 수급 전망



※주 : 평년은 2005~2009년의 생산량 중 최대, 최소를 뺀 평균

※자료 : 농림수산식품부



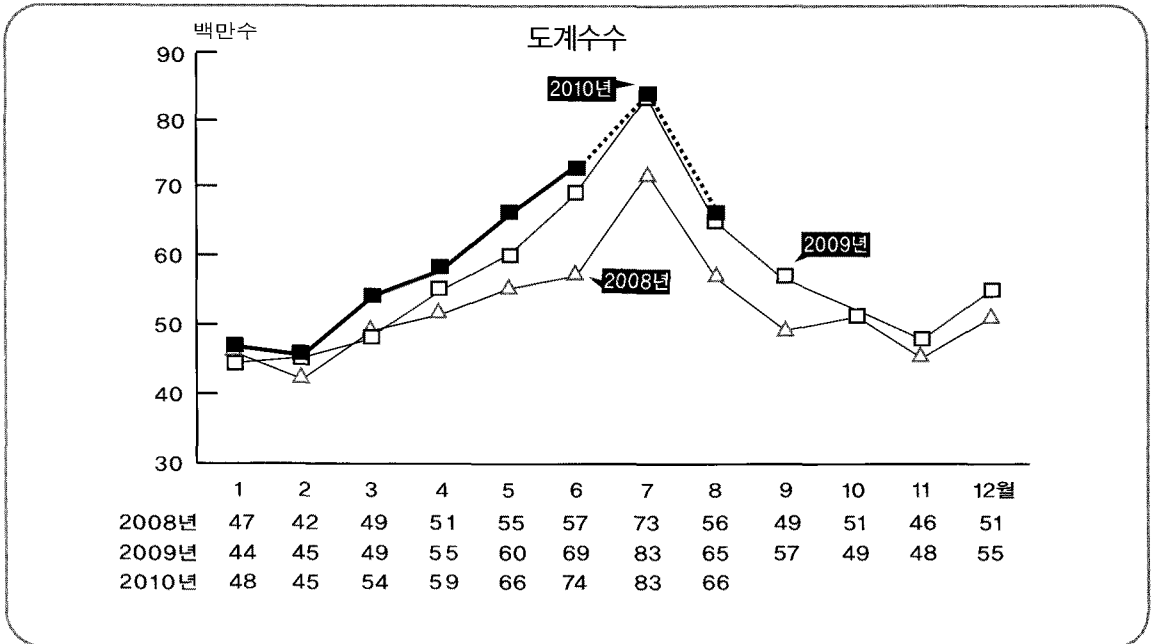
※주 : 평년은 2005~2009년의 생산량 중 최대, 최소를 뺀 평균

※자료 : 농림수산식품부

### 3. 도계수수

#### ■ 8월 도계수수 전년보다 증가할 전망

- 6월의 도계수수는 7,371만수로 전년동월(6,938만수)보다 6.2% 증가했으며, 전월(6,620만수) 대비 11.3% 증가했다.
- 8월에는 육계사육수수가 전년보다 증가하고 생산성도 회복되면서 도계수수는 전년(6,513만수)보다 증가한 6,649만수가 될 것으로 추정된다.



※농림수산식품부(2010년 7~8월은 농경연 추정 및 전망치)

### 4. 닭고기 수입현황

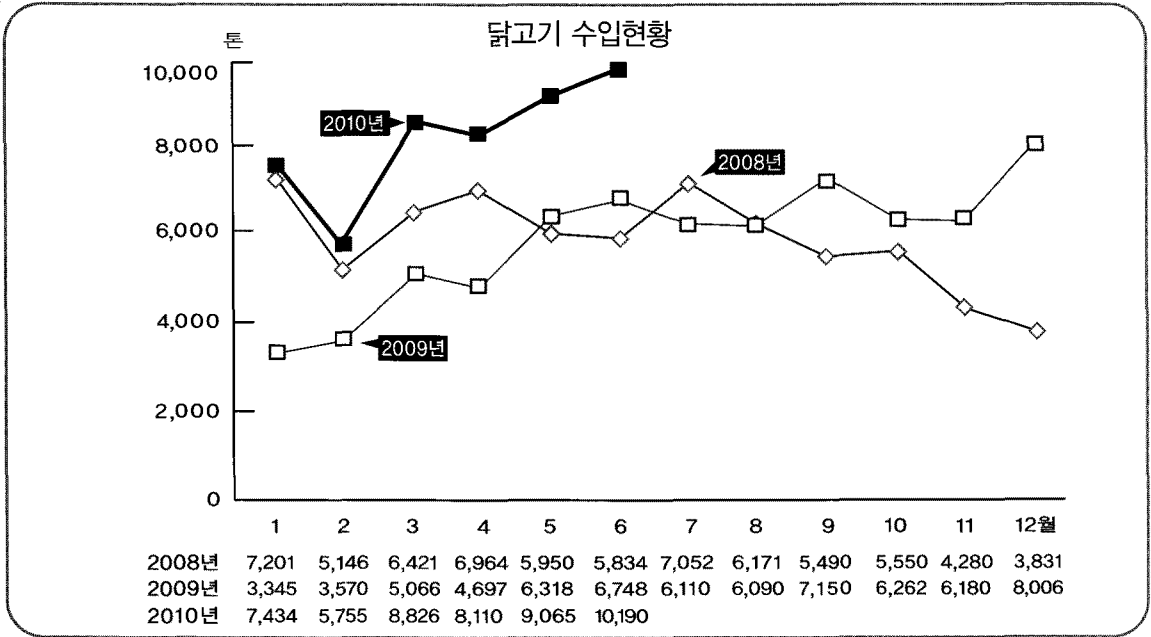
#### ■ 8월 닭고기 수입량 전년대비 증가 예상

- 6월에는 10,190톤이 수입되어 전년동월(6,748톤) 대비 51.0% 증가했으며, 전월(9,065톤) 대비해서는 12.4% 증가했다. 검역기준 수입량은 11,321톤으로 전년동기(6,826톤) 대비 65.9% 증가했으며, 전월(7,796톤) 대비 45.2% 증가했다.
- 국내산의 높은 가격과 환율문제, 미국과 러시아의 닭고기 교역문제 등이 얽히면서 닭고기 수입량이 사상 최대치를 기록했다. 미국산만 7천6백톤이 수입되었는데 브라질산 대비 저렴한 가격과 구입선이 다양해 구입이 용이한 점 등의 요인으로 수입이 늘어난 것으로 분석된다. 하지만 미국과 러시아의 협상이 타결되어 향후 수입량은 감소할 것으로 예상된다.



통계

# 8월 닭고기 수급 전망

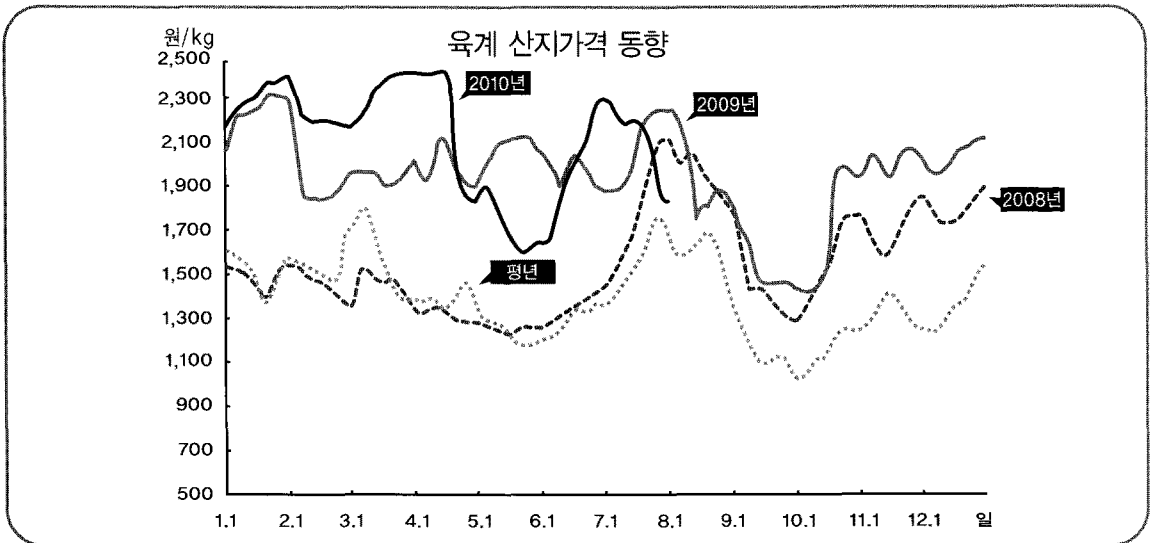


\*자료 : 농수산물무역정보

## 5. 가격동향

### ■ 8월 육계 산지가격 평균 1,700~1,900원 전망

• 월드컵 수요로 높은 가격을 형성한 6월 이후 7월 돌면서 수요감소로 약세를 보였으나, 초복을 앞두고 수요가



\*주 : 평년은 2005~2009년의 가격 중 최대, 최소를 뺀 평균

\*자료 : 농협, 축산물 가격정보(5일 이동평균가격)

증가하며 가격은 상승하여 육계 산지가격은 7월(1~26일) 평균 2,098원을 나타냈다. 하지만 날씨가 초복을 앞두고 덥지 않았으며, 장마가 진행되어 소비는 예년수준보다 좋지 않았다(전년 7월 2,100원보다 0.1% 하락, 평년가격 1,599원보다는 31.2% 상승, 전월 1,933원 대비 8.5% 상승).

- 8월의 경우 수입물량 증가, 도계마리수 증가 등 공급량은 증가할 것으로 예상되는 가운데, 말복수요가 있으나 중순 이후에는 감소할 것으로 예상되고 있어 8월의 육계 산지가격은 전월보다는 하락하나 전년과는 비슷하고 평년수준보다는 높은 1,700원~1,900원에서 형성될 것으로 전망된다(전년 8월 가격은 1,838원, 평년 가격은 1,542원).


## 6. 수급자료

〈육계 및 삼계 입식·비축현황〉

(단위 : 천수)

기간	육계						삼계					
	입식			비축			입식			비축		
	2009년	2010년	전년대비	2009년	2010년	전년대비	2009년	2010년	전년대비	2009년	2010년	전년대비
6. 14 ~ 6. 20	8,513	9,358	109.9%	1,987	2,335	117.5%	4,945	5,220	105.6%	693	1,171	169.0%
6. 21 ~ 6. 27	8,064	9,382	116.3%	2,090	2,411	115.4%	4,063	4,790	117.9%	717	1,247	173.9%
6. 28 ~ 7. 4	7,783	9,218	118.4%	2,104	2,588	123.0%	3,970	3,680	92.7%	581	1,106	190.4%
7. 5 ~ 7. 11	7,794	9,125	117.1%	2,005	2,631	131.2%	2,938	2,400	81.7%	520	1,006	193.5%
7. 12 ~ 7. 18	7,304	8,181	112.0%	1,775	2,645	149.0%	2,108	2,110	100.1%	492	891	181.1%

## 7. 결론

- 8월에는 종계 사육수수 증가에 따라 병아리 생산량이 늘어나고 수입량도 증가하여 전체적으로 공급량이 증가할 것으로 예상되는 가운데 초순 말복 이후 수요가 감소하면 하순으로 가면서 가격이 약세를 보일 것으로 예상되어 산지가격은 1,700원~1,900원에서 형성될 것으로 예상된다.
- 다만, 장마가 끝나고 늦더위가 진행될 경우 소비는 예상보다 증가할 수 있으며, 8월부터 배달용 치킨에 원산지 표시 제도가 시행될 경우 국내산 수요의 증가에 영향을 줄 수 있을 것으로 보여 시세는 전망치보다 높을 수 있다. 반면, 생산에 가담하는 종계계군이 늘어나고 있어 향후 생산량 증가가 예상되므로 종계 노계의 도태가 적절히 이루어져야 할 것으로 판단된다. 

### • 시세변동요인

구분	생산(공급) 측면	소비(수요) 측면
인상요인	- 늦더위로 인한 증체지연, 공급량 감소	- 초순에 말복수요 기대 - 배달용 치킨 원산지 표시 제도 확대 시행
하락요인	- 종계 및 육계수수 증가로 생산량 증가	- 휴가철 수요감소