


2010년도 하반기 계속산업 전망

하반기 닭고기 유통시장 전망



공 훈 팀장
(주)하림 기획조정실

2009년도 2/4분기 이후 세계 경제가 빠른 속도로 회복되고 있는 가운데 그리스발 재정위기의 확산으로 더블딥 우려가 제기되는 등 낙관과 비관이 교차하고 있다. 삼성경제연구소에 따르면 2010년 하반기 세계 경제의 부정적 요인으로는 유로지역의 경제침체, 글로벌 신용경색 재연 가능성, 총수요가 위축된 상황에서의 출구전략 압력 등이 있다. 긍정적 요인으로는 중국경제의 안정적 성장, 미국경제의 회복세 지속, 국제공조 시스템 등을 들 수 있다.

이러한 요인들을 감안해보면 세계 경제의 더블딥 가능성은 낮은 것으로 보이지만 하반기로 갈수록 둔화되는 흐름이 예상된다.

이러한 세계 경제의 흐름이 한국 경제에 미치는 영향으로는 환율불안은 부정적이지만 환율상승은 긍정적 요인으로 작용될 것으로 예상하고 있다. 또한 對 EU 수출감소는 미국, 중국 등의 경기회복세가 일부 보완할 수 있을 것으로 보인다. 이러한 흐름으로 한국 경제는 경기회복에 따른 저금리 정책을 철회할 것이며 하반기 내에는 금리인상이 이루어질 것으로 전문가들은 보고 있다.

이는 우리업계의 곡물수입가격에 반영되어 육계 생산원가에 직접적인 영향을 미칠 것으로 보이며, 금리 인상 또한 소비자의 가처분소득 금액이 축소되어 소비지출 금액이 줄어들 것으로 보여진다.

〈표 1〉 세계경제 리스크 요인의 한국경제 파급경로

원화가치	교역조건	세계 경기
<ul style="list-style-type: none"> ▶ 환율의 변동성 확대 <ul style="list-style-type: none"> - 수출기업의 경영상 애로 - 수출 및 투자감소 우려 ▶ 환율상승 <ul style="list-style-type: none"> - 수출증대 요인 	<ul style="list-style-type: none"> ▶ 교역조건 악화 <ul style="list-style-type: none"> - 실직 GNI 악화 - 구매력 약화, 내수둔화 ▶ 원자재 가격하락 <ul style="list-style-type: none"> - 교역조건 악화 제어 - 수입감소, 무역수지 개선 	<ul style="list-style-type: none"> ▶ EU 경기둔화 <ul style="list-style-type: none"> - 對 EU 수출감소 ▶ 중국(신흥국) 고성장 ▶ 미국 및 일본 회복세 <ul style="list-style-type: none"> - EU 이외 지역으로의 수출 호조 지속

※자료 : 삼성경제연구소

2010년도 하반기 계육산업 전망

하반기 닭고기 유통시장 전망

1. 상반기 국내 도축현황

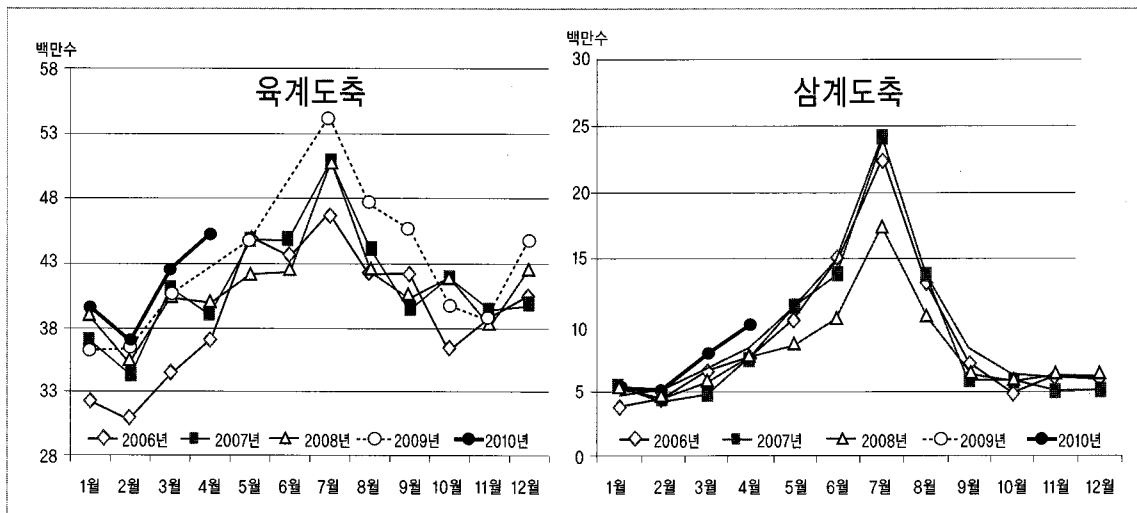
2010년도 상반기(4월까지 누계)는 전년대비 육계 5% 신장, 삼계 17%로 성장했으나, 비축 재고를 감안하면 육계 4%, 삼계 11% 성장으로 2009년도 성장률 보다 다소 높다.

2. 상반기 수입육 현황

2008년도 이전에는 비인기 부위였던 닭가슴살이 최근 다이어트, 몸짱 열풍의 최대 수혜 품목이 되어 2010년도에 1,525톤, 전년대비 146% 신장했고, 프렌차이즈 인기 품목이었던 윙/봉 부위는 2008년 기점으로 점점 수입량이

〈그림 1〉 상반기 국내 도축현황

(단위 : 백만수)



〈표 2〉 부위별 수입육 현황(4월까지 누계)

(단위 : 톤)

구분	가슴육	날개육	다리육	전체육	기타	계
2008년	-	2,901	17,229	22	-	20,152
2009년	621	1,504	7,896	4	-	10,025
2010년	1,525	1,346	23,758	38	-	26,667
2009년 대비	246%	89%	301%	950%	0%	266%

※자료 : (사)한국육류유통수출협회

하반기 닭고기 유통시장 전망

〈표 3〉 국가별 수입육 현황(4월까지 누계)

(단위: 톤)

구분	미국	태국	캐나다	중국	덴마크	브라질	기타	계
2008년	10,457	-	-	-	826	8,869	-	20,152
2009년	4,430	-	-	-	192	5,403	-	10,025
2010년	15,694	-	-	-	326	10,382	265	26,667

※자료: (사)한국육류유통수출입협회

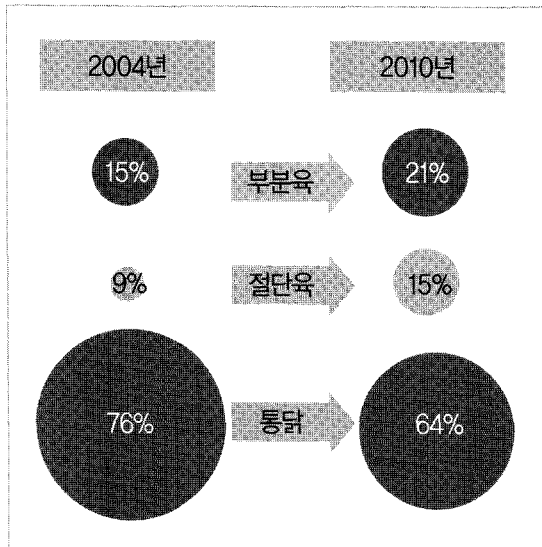
〈표 4〉 하반기 예측

(단위: 백만수)

구분		4월 누계	5~12월 누계	합계
생산	2009년	192	371	563
	2010년	189	428	618
잠재력	전년대비	99%	115%	110%
	2009년	154	365	520
수수	2010년	164		
	전년대비	106%		

※자료: 한국계육협회

〈그림 2〉 제품형태별 매출 구성비



※자료: (주)하림 매출구성 형태

축소되어 가고 있으며, 주로 정육 발골을 위한 다리육의 수입량은 증가하여 소비자들의 선호 부위를 짐작할 수 있다.

방역과 가격적인 문제로 인해 최근 몇 년 전 부터는 미국, 브라질, 덴마크 등으로 압축되어 수입이 이루어지고 있으며, 최근 칠레와도 교역이 이루어질 수 있도록 모든 절차가 마무리 되었으나 가격경쟁력 측면에서 보면 조금 더 지켜봐야 할 것 같다.

3. 하반기 예측

4월까지 육계 생산잠재력은 2009년도와 비슷한 잠재력을 보였으나, 실 도축수수는 6%

2010년도 하반기 계육산업 전망

하반기 닭고기 유통시장 전망




신장한 1억6천4백만수를 도축했다.

5월 이후 생산잠재력은 그동안 꾸준히 3~5% 성장률을 보여왔던 도축수수로 보았을 때 걱정수준이 아닌 재양수준이라 바라보는 시각들이 많다.

한가지 다행인 것은 업계 종사자들이 이러한 정보들을 정부 주도하에 데이터 베이스화 된 종계 정보를 이용하여 과거보다 정확한 정보를 공유하고 있기 때문에 업계 스스로 대책마련에 고심한다면 극단적인 결과는 나오지 않으리라 생각하고 있지만 원가 이하의 시세형성은 불가피할 것으로 판단되고 있다.

제품 형태별 매출구성을 비교하면 과거 대형 유통점 정육코너에서 닭고기의 절각 작업을 흔히 볼 수 있었으나, 현재는 소비자들 앞에서 혐오스러운 모습, 작업자의 안전, 위생관리 등으로 이러한 모습을 이젠 찾아 볼 수 없다. 이는 포장육을 선호하기 때문이다.



치킨체인점 또한 절각작업의 위험성과 위생을 고려하여 절각 포장제품을 선호하기 시작했기 때문에 통닭 제품에서 점진적으로 절단 및 부분육 제품으로 전환되어 가고 있다.

또한 배달음식 원산지 표시제 시행으로 그동안 수입육이 차지하고 있던 시장이 일부분 국내산으로 전환될 것으로 보이며, 얼마 전 국회에서 통과된 포장육 유통 전면시행에 따라 위생설비 및 자격요건을 갖추지 못한 중소형 작업장 물량이 대형 위생설비 및 자격요건을 갖춘 작업장으로 전환될 것이다.

수입육 시장은 현 상태의 유지 또는 점점 축소될 것이며, 가공원료와 대량급식 등 한정된 채널로만 판매가 이루어질 것으로 보여져 미국 등의 선진국 시장처럼 국내 시장도 통닭위주의 시장에서 빠르게 부분/절단육 시장으로 전환될 것으로 보여지고 있다. 