

등급정보 (소)



■ 소 등급별 출현율

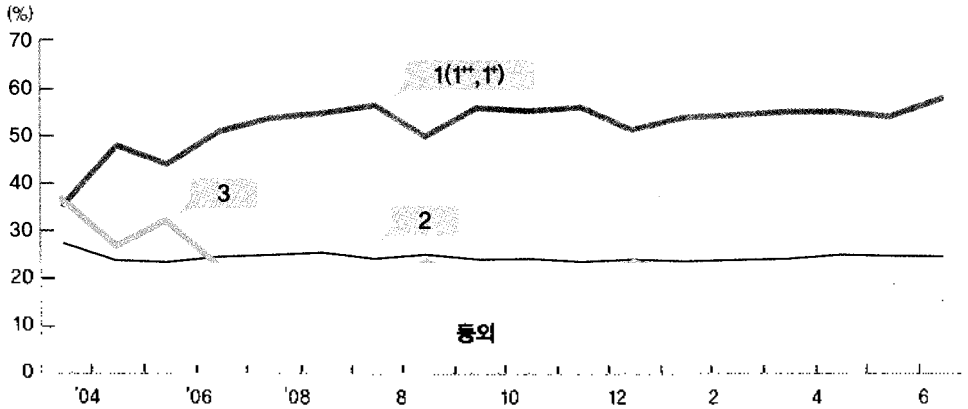
- ▷ 7월 소 등급판정두수 : 60,811두로 전월대비 1,195두(2.0%) 증가, 전년동기대비 7,324두(13.7%) 증가(한우 48,445두(79.7%), 육우 7,873두(12.9%), 젖소 4,493두(7.4%))
- ▷ 한우 육질 1등급 이상(1'', 1'포함) 출현율 : 58.0%로 전월대비 3.0%P 증가, 전년동기대비 2.9%P 증가(2등급 24.8%, 3등급 16.4%, 등외등급 0.8%)
- ▷ 한우 육량 A등급 : 36.7%로 전월대비 1.5%P 감소
- ▷ 한우 등급판정두수 : 48,445두로 전월대비 576두(1.2%) 증가, 전년동기대비 6,703두(16.1%) 증가 (성별비율 : 암소 50.4%, 수소 14.1%, 거세우 35.4%)
 - 암소 출현율은 전월대비 2.6%P 증가, 수소는 전월대비 3.1%P 감소, 수소의 거세율은 71.5%로 전월대비 4.5%P 증가
- ▷ 육우 등급판정두수 : 7,873두로 전월대비 245두(3.2%) 증가, 전년동기대비 604두(8.3%) 증가 (성별비율 : 암 1,509두(19.2%), 수 664두(8.4%), 거세 5,700두(72.4%))
 - 육우 육질 1등급 이상(1'', 1'포함) 출현율 : 11.7%로 전월대비 1.0%P 증가, 전년동기대비 0.9%P 증가(2등급은 36.8%로 전월대비 2.7%P 증가, 3등급은 49.0%로 전월대비 4.2%P 감소)

한우등급별 출현율

(단위 : 두, %)

| 구 분 | 판정두수 | | 육질 | | | | | | 육량 | | | | |
|------|---------|---------|---------|------|------|------|------|------|------|------|------|------|------|
| | 전 체 | 한우 | 1'' | 1' | 1 | 소계 | 2 | 3 | A | B | C | D | |
| 2003 | 582,908 | 360,796 | - | 14.1 | 19.2 | 33.3 | 29.1 | 36.9 | 43.0 | 45.0 | 11.3 | 0.8 | |
| 2004 | 576,785 | 324,306 | 1.3 | 16.3 | 18.3 | 35.9 | 27.4 | 35.8 | 42.3 | 42.3 | 14.6 | 0.9 | |
| 2005 | 611,642 | 390,593 | 9.8 | 15.2 | 22.9 | 47.9 | 24.1 | 27.3 | 47.4 | 41.4 | 10.6 | 0.6 | |
| 2006 | 630,380 | 425,515 | 8.0 | 15.2 | 21.3 | 44.5 | 23.5 | 31.4 | 49.1 | 40.3 | 9.9 | 0.6 | |
| 2007 | 681,695 | 492,115 | 7.5 | 18.4 | 25.0 | 51.0 | 24.5 | 23.5 | 40.2 | 46.5 | 12.3 | 0.9 | |
| 2008 | 767,671 | 588,003 | 7.5 | 19.5 | 27.0 | 54.0 | 25.2 | 19.9 | 36.4 | 49.8 | 12.8 | 0.9 | |
| 2008 | 7월(A) | 53,487 | 41,742 | 7.4 | 19.8 | 27.9 | 55.1 | 25.7 | 18.1 | 34.7 | 51.2 | 13.0 | 1.1 |
| | 1~7월(B) | 406,251 | 306,981 | 7.0 | 19.1 | 27.2 | 53.3 | 26.0 | 19.8 | 37.0 | 49.2 | 12.8 | 0.9 |
| | 6월(C) | 59,616 | 47,869 | 7.9 | 19.7 | 27.4 | 55.0 | 24.9 | 19.0 | 38.2 | 49.0 | 11.7 | 1.1 |
| 2009 | 7월(D) | 60,811 | 48,445 | 8.5 | 20.9 | 28.6 | 58.0 | 24.8 | 16.4 | 36.7 | 50.3 | 12.1 | 0.8 |
| | 1~7월(E) | 463,822 | 365,985 | 7.8 | 19.8 | 27.0 | 54.6 | 24.6 | 20.1 | 38.3 | 48.5 | 12.4 | 0.8 |
| | D-C | 1,195 | 576 | 0.6 | 1.2 | 1.2 | 3.0 | Δ0.1 | Δ2.6 | Δ1.5 | 1.3 | 0.4 | Δ0.3 |
| | D-A | 7,324 | 6,703 | 1.1 | 1.1 | 0.7 | 2.9 | Δ0.9 | Δ1.7 | 2.0 | Δ0.9 | Δ0.9 | Δ0.3 |
| | E-B | 57,571 | 59,004 | 0.8 | 0.7 | Δ0.2 | 1.3 | Δ1.4 | 0.3 | 1.3 | Δ0.7 | Δ0.4 | Δ0.1 |

한우 육질등급별 출현율



■ 한우 등급별 경락가격(농협서울공판장)

▷ 한우도체 kg당 평균경락가격 : 16,496원으로 전월대비 883원 상승, 전년동기대비 3,515원 상승

▷ 등급별 경락단가(육량 B등급 기준)

- 1*등급 : 19,796원으로 전월대비 694원 상승, 1'등급은 18,315원으로 전월대비 573원 상승, 1등급은 16,987원으로 전월대비 799원 상승
- 2등급 : 13,511원으로 전월대비 247원 상승, 3등급은 9,663원으로 전월대비 432원 하락

한우도체 육질등급별 평균 경락가격 추이

(단위 : 원/kg)

| 구분 | 2005 | 2006 | 2007 | 2008 | 08.7 | 8 | 9 | 10 | 11 | 12 | 09.1 | 2 | 3 | 4 | 5 | 6 | 7 |
|----|--------|--------|--------|--------|--------|--------|--------|--------|--------|--------|--------|--------|--------|--------|--------|--------|--------|
| 1* | 16,212 | 18,545 | 17,980 | 17,090 | 16,888 | 16,725 | 16,972 | 16,480 | 16,623 | 16,722 | 17,819 | 17,038 | 17,547 | 18,278 | 19,136 | 19,102 | 19,796 |
| 1' | 15,333 | 16,587 | 15,938 | 15,618 | 15,128 | 15,220 | 15,644 | 15,326 | 15,432 | 15,451 | 16,729 | 15,658 | 16,125 | 16,728 | 17,445 | 17,742 | 18,315 |
| 1 | 14,605 | 15,347 | 14,590 | 14,252 | 13,469 | 13,848 | 14,472 | 14,215 | 14,231 | 14,397 | 15,894 | 14,303 | 14,789 | 15,406 | 15,838 | 16,188 | 16,987 |
| 2 | 13,591 | 13,672 | 13,375 | 12,311 | 10,971 | 11,832 | 12,504 | 12,593 | 12,651 | 12,346 | 14,003 | 12,222 | 12,755 | 13,187 | 12,798 | 13,264 | 13,511 |
| 3 | 12,024 | 10,503 | 11,384 | 9,388 | 7,794 | 8,520 | 8,852 | 9,230 | 10,177 | 9,493 | 10,970 | 9,438 | 9,837 | 9,758 | 9,491 | 10,095 | 9,663 |
| 등외 | 7,343 | 5,805 | 6,752 | 5,491 | 4,190 | 4,057 | 4,184 | 4,968 | 6,355 | 4,850 | 5,027 | 5,713 | 6,024 | 5,363 | 5,709 | 4,557 | 5,434 |
| 평균 | 14,416 | 14,729 | 14,688 | 13,999 | 12,981 | 13,656 | 13,938 | 14,023 | 14,158 | 14,186 | 15,462 | 13,938 | 14,436 | 14,925 | 15,099 | 15,613 | 16,496 |

주) 육량 B등급 기준임

■ 육우 등급별 경락가격(농협서울공판장)

▷ 육우도체 kg당 평균경락가격 : 8,238원으로 전월대비 187원 상승, 전년동기 1,553원 상승

▷ 등급별 경락단가(육량 B등급 기준)

- 1*등급 : 12,988원으로 전월대비 943원 상승, 1'등급은 11,827원으로 전월대비 587원 상승, 1등급 10,945원으로 전월대비 503원 상승
- 2등급 : 9,050원으로 전월대비 395원 상승, 3등급은 7,181원으로 전월대비 108원 상승

육우 등급별 출현율 및 경락단가

(단위 : 원/kg, %)

| 구분 | 등급출현율 | '09년 7월(A) | 가격비중 | '09년 6월(B) | 증감(A-B) |
|-------------------|-------|------------|-------|------------|---------|
| 1 ⁺ 등급 | 0.3 | 12,988 | 100.0 | 12,045 | 943 |
| 1 [*] 등급 | 2.4 | 11,827 | 91.1 | 11,240 | 587 |
| 1등급 | 9.0 | 10,945 | 84.3 | 10,442 | 503 |
| 2등급 | 36.8 | 9,050 | 69.7 | 8,655 | 395 |
| 3등급 | 49.0 | 7,181 | 55.3 | 7,073 | 108 |
| 등외 | 2.5 | 2,142 | 16.5 | 3,434 | △1,292 |
| 평균 | 100.0 | 8,238 | 63.4 | 8,051 | 187 |

주) 가격은 농협서울축산물공판장 육형 B등급 기준 경락가격이며 등급비율은 전국비율, 가격비중은 최상위등급을 100으로 기준.

■ 쇠고기 부분육

- ▷ 22개 대상업체에서 생산한 한우 및 육우 25,158박스(1,264두)에 대한 등급표시 확인결과,
 - 전월대비 1,271박스(5.3%) 증가, 전월 확인된 이월 물량을 포함한 26,095박스가 상장되어
 - 17,713박스 낙찰

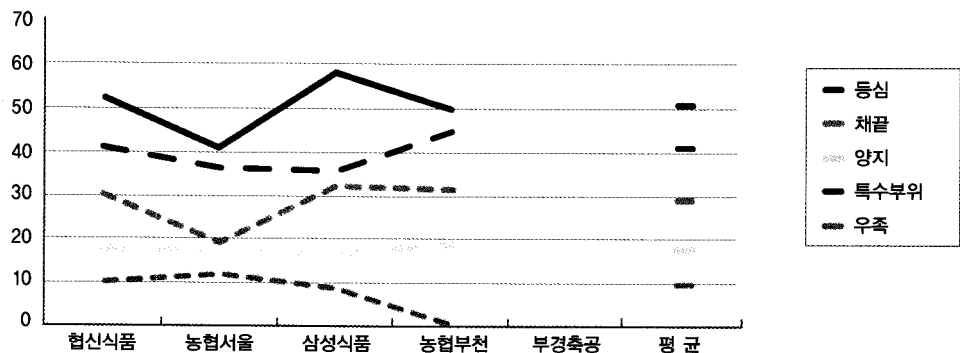
도매시장(공판장)별 상장 및 낙찰실적

(단위 : 박스, %)

| 구분 | 상장(A) | 낙찰(B) | 낙찰율(B/A) |
|-----------|---------|---------|----------|
| '09년 1~7월 | 186,154 | 136,953 | 73.6 |
| '09년 6월 | 25,053 | 16,479 | 65.8 |
| '09년 7월 | 26,095 | 17,713 | 67.9 |
| 농협서울 | 1,370 | 717 | 52.3 |
| 부경축공 | 931 | 550 | 59.1 |
| 협산식품 | 21,021 | 15,040 | 71.5 |
| 농협부천 | 2,020 | 881 | 43.6 |
| 삼성식품 | 753 | 525 | 69.7 |

한우 부위별 평균 경락가격

(단위 : 천원/kg)



주) 가중평균가격임

가격전망

- 출하물량 증가로 강보합세 전망

서울농공 한우거세 자육 kg당 가격이 8월 3일 현재 17,337원에서 10일 19,089원으로 꾸준한 상승세를 보였다. 이는 어류 추가철보 인한 소비 증가와 둔갑판매를 차단해주는 최고기 이력제도가 한몫 했던 것으로 보인다. 향후 한우 값은 최근 가격 급등의 영향으로 출하물량이 늘어나면서 큰 폭의 상승을 보이지 않고 강보합세를 유지할 것으로 전망된다.


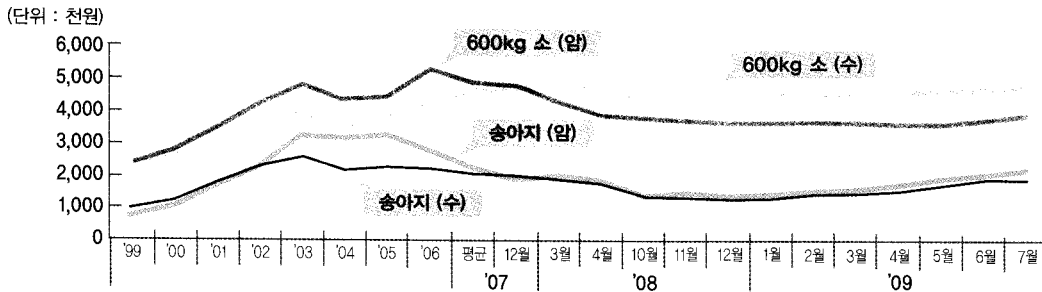
가격동향

- 소 호르몬별 시세변동 추이

(단위 : 원/두, 도매가 원/자육kg, 소매가 원/자육kg)

| 년 | 구분 | 산지시세 | | | | 도매가 | 소매가 |
|------|-----|---------|-------|-----------|-------|--------|--------|
| | | 송아지(한우) | | 600kg(한우) | | 전국 | 전국 |
| | | 암 | 수 | 암 | 수 | 한우 | 쇠고기 |
| '99년 | 평균 | 1,024 | 774 | 2,488 | 2,401 | 7,274 | 14,470 |
| '00년 | 평균 | 1,294 | 1,103 | 2,752 | 2,872 | 7,687 | 17,418 |
| '01년 | 평균 | 1,785 | 1,729 | 3,245 | 3,514 | 8,842 | 19,234 |
| '02년 | 평균 | 2,288 | 2,306 | 3,927 | 4,236 | 9,510 | 29,478 |
| '03년 | 평균 | 2,610 | 3,242 | 3,907 | 4,849 | 9,446 | 31,300 |
| '04년 | 평균 | 2,222 | 3,185 | 3,547 | 4,349 | 8,703 | 30,392 |
| '05년 | 평균 | 2,344 | 3,266 | 3,876 | 4,450 | 10,898 | 37,274 |
| '06년 | 평균 | 2,256 | 2,801 | 4,248 | 5,291 | 10,895 | 41,936 |
| '07년 | 평균 | 2,133 | 2,305 | 4,751 | 4,965 | 11,509 | 31,176 |
| | 12월 | 2,000 | 1,908 | 4,762 | 4,904 | 11,905 | 29,740 |
| | 3월 | 1,941 | 2,064 | 4,916 | 4,313 | 11,386 | 28,768 |
| '08년 | 4월 | 1,815 | 1,897 | 4,682 | 5,913 | 11,023 | 28,774 |
| | 10월 | 1,402 | 1,537 | 4,440 | 3,721 | 10,872 | 27,808 |
| | 11월 | 1,394 | 1,532 | 4,638 | 3,772 | 10,873 | 28,048 |
| | 12월 | 1,350 | 1,463 | 4,569 | 3,649 | 10,769 | 27,410 |
| | 1월 | 1,370 | 1,514 | 4,602 | 3,659 | 12,029 | 27,378 |
| '09년 | 2월 | 1,482 | 1,618 | 4,584 | 3,694 | 11,153 | 26,994 |
| | 3월 | 1,509 | 1,669 | 4,597 | 3,699 | 11,695 | 27,304 |
| | 4월 | 1,629 | 1,852 | 4,670 | 3,688 | 12,002 | 27,764 |
| | 5월 | 1,718 | 1,989 | 4,698 | 3,688 | 12,281 | 26,964 |
| | 6월 | 1,869 | 2,121 | 4,751 | 3,808 | 12,622 | 28,058 |
| | 7월 | 1,930 | 2,176 | 4,831 | 3,949 | 13,021 | 27,250 |

주) 1. 한우 산지시세는 '06년 4월부터 600kg 생체중임. 2. 소매가 최고기 조사가 가격은 '07년 1월부터 한우 3등급 불고기 부위 기준



‡ **한육우 사육두수 미산쇠고기 수입이후 최대**
올해 2분기 우리나라의 한·육우 사육두수는 모두 259만9천두로 지난 미국산 쇠고기가 수입되기 시작한 1998년 12월 이후 최대치를 기록했다.

지난 7월 14일 통계청이 발표한 '2009년 2분기 (6.1일 기준) 가축동향조사 결과'에 따르면 올해 2분기 국내 한육우 사육두수는 259만9천두로 전분기 대비 4.8%(11만8천두) 증가했다. 이는 지난 1998년 (238만3천두) 미국산 쇠고기 전면 수입개방 이후 최대 규모다. 한육우 사육두수는 지난 1998년 12월 238만3천두로 최고치를 기록한 이후 미국산 쇠고기가 수입되면서 2000년 12월 159만두까지 큰폭 감소했다. 이후 2006년 12월 202만두, 2007년 12월 220만 1천두, 2008년 12월 243만두로 꾸준한 증가세를 보이다가, 올해 2분기에는 전분기 대비 4.8%, 전년동기대비 6.2%(15만1천)가 늘었다. 이와 관련 통계청은 "사료가격이 하락하고 한우 산지가격의 하락세가 진정됐으며, 송아지 생산이 증가했기 때문"이라고 분석했다.

‡ **황성한우 기준 마련, 내달 초 최종 확정**
'황성한우 보호와 육성에 관한 조례안'의 윤곽이 드러났다.

황성군 황성한우 보호·육성에 관한 조례 제정 및 심사특별위원회는 황성한우의 정의를 '황성에서 태어나 소 및 쇠고기 이력관리 프로그램에 출생신고 등을 마친 황성 기초등록우와 혈통등록우(암소)에, 황성군수가 선정·공급한 정액으로 인공수정해 생산되고 황성군 내에서 관리 사육된 소'로 규정했다. 또 철저한 품질인증 관리를 위해 황성한우를 황성거세 한우(1등급 이상), 황성암소한우(1등급 이상), 황성수소한우(2등급 이상)로 구분했다. 안전한 유통 체계를 위해 식품위해요소 중점관리 기준을 갖춘 황성한우 전용 도축장에서 도축·가공해야만 황성한우로 유통이 가능토록 하고 생산자 단체 중심의 유통사업체를 설립 운영할 수 있도록 했다. 혈통관리를 위해서는 황성군수가 선정한 종모우를 타 지역으로 반출 및 양도하지 못하게 했으며 생산기반 확충을 위해 5년 단위로 황성한우 육성 기본 계획을 수립, 시행토록 했다. 특위는 지난 8월 11일 제5차 회의를 열고 기본 조례 초안을 최종 확정했다.

‡ **한우산업특구 함평에 한우역사관**
'한우촌' 건립

한우산업특구로 지정된 전남 함평에 한우역사를 한 눈에 살펴볼 수 있는 '한우촌'이 들어선다.

한우촌은 함평엑스포공원 인근 2832㎡ 부지에 41억원을 들여 지상 3층 규모로 12월 개장될 예정이다. 나비가 비상하는 모양의 한우촌은 1층에 축산물 및 특산물 판매장, 2층에 명품브랜드 레스토랑, 3층에 한우역사관이 들어선다.

| **자투리뉴스** |

한-EU FTA 대책팀 구성, 9월께 종합대책 발표

장태평 농림수산물식품부 장관은 지난 7월 14일 정 부과청청사에서 기자간담회를 열고 "최근 타결된 한-EU FTA에 따른 국내 농축산업의 피해와 관련 하여제 제2차관을 팀장하는 태스크포스(TF)를 구성해 하반기 중 종합대책을 내놓겠다"고 말했다. 장 장관이 밝힌 국내 농축산 분야 피해 규모 2천300억여 원. 한-EU FTA 발효 15년차를 기준으로 한 연간 농축산업의 생산 감소액이다. 장 장관은 "피해가 예상되는 중심 분야는 양돈·낙농 등 축산 분야"라며 "품목별로 FTA 체결에 따른 직·간접적인 피해는 충분히 보상하고 이와 별도로 체질을 강화할 수 있는 지원 방안을 마련하겠다"고 밝혔다. 한편 장 장관은 EU산 쇠고기에 대한 관세 철폐시기와 관련 "미국산과 비슷한 수준"이라고만 했다. 몇 년에 걸쳐 관세를 없애는지의 협상 내용을 한국과 EU 27개 회원국이 서명한 뒤 공개하기로 한 점을 들어 밝히지 않았다. 장 장관은 "EU와 FTA가 발효돼도 쇠고기가 바로 들어오는 것은 아니다"고 강조했다. 한국과 EU 개별 회원국간에 수입 위생조건에 대한 협상을 별도로 해야 한다는 것이다.