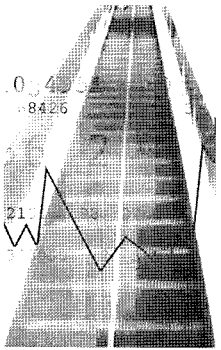




국내골판지포장산업 통계자료 www.kcca.or.kr



국내골판지포장산업 통계자료

*** 한국골판지포장공업 개황**

1. 업 종

골판지 및 골판지상자제조업 (1721)

(Corrugated Fiberboard & Corrugated Case Industry)

※ 1721 : 골판지 및 골판지상자 제조업

※ 1722 : 종이포대, 판지상자 및 종이용기 제조업

2. 업 태 :

| | | | | |
|------|-------|-----|-----|-----|
| 일반기업 | 골판지원지 | 골판지 | 상 자 | 2 |
| 전문기업 | | 골판지 | 상 자 | 115 |
| 제함기업 | | | 상 자 | 600 |

3. 한국골판지포장제조 공장분포(2009)

| 2009년 | 서울 | 경기 | 충북 | 충남 | 전북 | 전남 | 대구 | 경북 | 부산 | 경남 | 강원 | 제주 | 계 |
|---------------------|------|----|----|----|----|----|----|----|----|----|----|----|-----|
| 기업체수 | 4 | 43 | 6 | 2 | 1 | 3 | 12 | 12 | 5 | 21 | 2 | 4 | 115 |
| 업 | 일반기업 | 1 | | | | | | | | | 1 | | 2 |
| | 전문기업 | 3 | 43 | 6 | 2 | 1 | 3 | 12 | 5 | 21 | 1 | 4 | 113 |
| 태 | 대기업 | 2 | 2 | 1 | | 1 | | 1 | | 1 | 1 | 1 | 10 |
| | 중소기업 | 2 | 41 | 5 | 2 | 1 | 2 | 12 | 11 | 5 | 20 | 3 | 105 |
| 공 장 수 | 3 | 53 | 5 | 2 | 1 | 4 | 14 | 13 | 6 | 23 | 2 | 4 | 130 |
| Corru - gator | E골 | 2 | 13 | 1 | | 1 | 3 | 3 | 2 | 5 | | | 30 |
| | 양면기 | 2 | 9 | | | | 2 | 2 | 1 | 1 | | | 17 |
| | 이종기 | 2 | 58 | 5 | 2 | 1 | 3 | 12 | 9 | 5 | 18 | 2 | 121 |
| 계 | 6 | 80 | 6 | 2 | 1 | 4 | 17 | 14 | 8 | 24 | 2 | 4 | 168 |

주 1) 지역별 기업체수는 본사 소재지 기준임

2) 일부 부도·휴폐기업 불포함, 대기업에는 고유업종 영위대상(농협 5개 공장)포함

* 연도별 골판지포장 생산현황

(단위 : 백만m², 억원)

| 항 목 | 골 판 지 포 장 | | | | | | | |
|---------|-----------|--------|-------|--------|-------|--------|-------|--------|
| | 생산능력 | | 생산실적 | | | | | |
| | 수량 | 금액 | SW | | DW | | 계 | |
| 수량 | | | 금액 | 수량 | 금액 | 수량 | 금액 | |
| 2002 | 5,050 | 26,058 | 2,313 | 10,677 | 1,497 | 8,982 | 3,810 | 19,659 |
| 2003 | 5,200 | 26,603 | 2,349 | 10,724 | 1,496 | 8,946 | 3,845 | 19,671 |
| 2004 | 5,450 | 27,546 | 2,459 | 11,028 | 1,505 | 8,956 | 3,964 | 19,985 |
| 2005 | 5,700 | 28,916 | 2,377 | 10,601 | 1,721 | 10,188 | 4,098 | 20,789 |
| 2006 | 5,800 | 29,295 | 2,510 | 11,170 | 1,755 | 10,372 | 4,265 | 21,542 |
| 2007 | 6,191 | 31,007 | 2,656 | 11,855 | 1,820 | 10,786 | 4,476 | 22,641 |
| 2008(P) | 6,412 | 35,731 | 2,545 | 12,470 | 1,814 | 11,821 | 4,359 | 24,291 |

* 골판지원지, 골판지원단 및 골판지상자 가격동향 (2009년 6월)

| 거래가격(한국건설협회) 6월 | | | | | | | | |
|-----------------|-------|-----|---------|-------|------|----------------|-------|-------|
| 품명 | 규격 | 단위 | 가격(원) | 품명 | 규격 | 단위 | 가격(원) | |
| | | | | | | | 원단 | 상자 |
| 골판지원지 | KA210 | M/T | 700,130 | 골판지원단 | SW-1 | m ² | 400 | 520 |
| " | KA180 | " | 568,000 | | SW-2 | " | 440 | 600 |
| " | K2200 | " | 422,300 | | SW-3 | " | 520 | 690 |
| " | A200 | " | 409,950 | | SW-4 | " | 660 | 790 |
| " | B160 | " | 409,950 | | DW-1 | " | 560 | 710 |
| 골심지 | S120 | " | 395,130 | 골판지상자 | DW-2 | " | 660 | 780 |
| | | | | | DW-3 | " | 720 | 920 |
| | | | | | DW-4 | " | 850 | 1,050 |
| | | | | | DW-5 | " | 980 | 1,290 |

*** 골판지원지, 골판지원단 및 골판지상자 가격동향 (2009년 7월)**

| 거래가격(한국건설협회) 7월 | | | | | | | | |
|-----------------|-------|-----|---------|----------------|------|----------------|-------|-------|
| 품명 | 규격 | 단위 | 가격(원) | 품명 | 규격 | 단위 | 가격(원) | |
| | | | | | | | 원단 | 상자 |
| 골판지원지 | KA210 | M/T | 700,130 | 골판지원단 골판지상자 | SW-1 | m ² | 400 | 520 |
| " | KA180 | " | 568,000 | | SW-2 | " | 440 | 600 |
| " | K2200 | " | 422,300 | | SW-3 | " | 520 | 690 |
| " | A200 | " | 409,950 | | SW-4 | " | 660 | 790 |
| " | B160 | " | 409,950 | | DW-1 | " | 560 | 710 |
| 골심지 | S120 | " | 395,130 | | DW-2 | " | 660 | 780 |
| | | | | | DW-3 | " | 720 | 920 |
| | | | | | DW-4 | " | 850 | 1,050 |
| | | | | | DW-5 | " | 980 | 1,290 |

*** 골판지원지, 골판지원단 및 골판지상자 가격동향 (2009년 8월)**

| 거래가격(한국건설협회) 8월 | | | | | | | | |
|-----------------|-------|-----|---------|----------------|------|----------------|-------|-------|
| 품명 | 규격 | 단위 | 가격(원) | 품명 | 규격 | 단위 | 가격(원) | |
| | | | | | | | 원단 | 상자 |
| 골판지원지 | KA210 | M/T | 700,130 | 골판지원단 골판지상자 | SW-1 | m ² | 400 | 520 |
| " | KA180 | " | 568,000 | | SW-2 | " | 440 | 600 |
| " | K2200 | " | 422,300 | | SW-3 | " | 520 | 690 |
| " | A200 | " | 409,950 | | SW-4 | " | 660 | 790 |
| " | B160 | " | 409,950 | | DW-1 | " | 560 | 710 |
| 골심지 | S120 | " | 395,130 | | DW-2 | " | 660 | 780 |
| | | | | | DW-3 | " | 720 | 920 |
| | | | | | DW-4 | " | 850 | 1,050 |
| | | | | | DW-5 | " | 980 | 1,290 |

* 일본의 골판지 수요부분별 소비동향

(상단 단위 : 수량 1,000㎡, 하단 단위 : 전년비 %)

| 년 | 월 | 전기기구 기계기구용 | 약품 화장품 | 식료품용 | | | 섬유제품용 | 도자기, 유리 제품, 집화용 | 통판, 택배 등 | 골판지 sheet | 포장용도이외 | 합 계 | |
|-------|----------|---------------|-----------|---------|-----------|-----------|---------|--------------------|-------------|--------------|-----------|---------|-----------|
| | | | | 가공식품 | 청과물 | 기타 | | | | | | | |
| 2008 | 8 | 60,835 | 41,844 | 301,659 | 89,109 | 33,964 | 15,422 | 39,913 | 18,772 | 111,582 | 5,209 | 718,309 | |
| | | 88.2 | 94.9 | 98.2 | 94.7 | 97.5 | 91.1 | 92.0 | 101.8 | 91.1 | 90.8 | 95.0 | |
| | 9 | 70,618 | 47,868 | 293,343 | 114,274 | 36,222 | 18,122 | 44,322 | 21,006 | 128,455 | 5,873 | 780,103 | |
| | | 97.7 | 105.9 | 99.4 | 116.8 | 99.4 | 99.9 | 99.3 | 109.6 | 102.7 | 112.3 | 102.8 | |
| | 10 | 75,376 | 50,685 | 310,818 | 125,659 | 39,402 | 21,174 | 48,263 | 22,995 | 136,915 | 7,096 | 838,483 | |
| | | 93.2 | 95.9 | 96.6 | 108.3 | 99.1 | 99.2 | 95.1 | 108.0 | 95.7 | 95.3 | 98.0 | |
| | 11 | 66,803 | 46,403 | 293,995 | 107,209 | 36,976 | 19,305 | 43,851 | 21,090 | 127,837 | 6,917 | 770,386 | |
| | | 83.1 | 86.8 | 91.4 | 80.5 | 100.9 | 90.8 | 87.8 | 98.9 | 90.6 | 98.0 | 88.9 | |
| | 12 | 62,771 | 44,511 | 303,308 | 105,325 | 38,524 | 19,599 | 44,279 | 22,051 | 126,019 | 6,770 | 773,157 | |
| | | 82.7 | 92.5 | 95.1 | 91.9 | 103.4 | 92.7 | 91.7 | 102.9 | 90.6 | 99.3 | 93.0 | |
| | 2008년 합계 | | 825,922 | 547,984 | 3,578,031 | 1,188,951 | 414,633 | 218,108 | 526,953 | 256,137 | 1,499,467 | 79,499 | 9,135,785 |
| | 합계전년비 | | 93.9 | 97.5 | 98.3 | 99.0 | 98.9 | 96.0 | 95.8 | 106.6 | 96.7 | 108.8 | 97.8 |
| 구성비 | | 9.0 | 6.0 | 39.2 | 13.0 | 4.5 | 2.4 | 5.8 | 2.8 | 16.4 | 0.9 | 100.0 | |
| 2009 | 1 | 49,899 | 36,202 | 226,363 | 69,648 | 27,518 | 14,094 | 35,497 | 17,126 | 97,341 | 4,846 | 578,534 | |
| | | 79.0 | 96.0 | 96.9 | 87.9 | 102.7 | 86.0 | 90.5 | 106.3 | 88.5 | 82.1 | 92.1 | |
| | 2 | 50,253 | 38,715 | 261,759 | 77,834 | 27,553 | 14,853 | 37,461 | 19,484 | 103,478 | 5,313 | 636,703 | |
| | | 71.2 | 88.9 | 96.7 | 89.7 | 83.3 | 84.4 | 86.5 | 94.9 | 84.2 | 75.8 | 88.9 | |
| | 3 | 52,779 | 40,911 | 298,857 | 82,632 | 30,812 | 16,920 | 41,912 | 25,305 | 112,877 | 6,259 | 709,264 | |
| | | 73.6 | 90.4 | 104.6 | 88.5 | 89.5 | 90.7 | 92.3 | 99.5 | 87.1 | 87.1 | 93.7 | |
| | 4 | 59,166 | 44,615 | 330,694 | 103,731 | 32,872 | 18,311 | 44,206 | 23,088 | 120,228 | 8,050 | 784,961 | |
| | | 80.7 | 92.6 | 101.7 | 100.1 | 95.3 | 94.7 | 94.5 | 98.0 | 90.2 | 103.3 | 96.3 | |
| | 5 | 52,428 | 39,493 | 299,377 | 90,310 | 29,454 | 15,058 | 38,424 | 19,149 | 102,677 | 5,795 | 692,165 | |
| | | 78.4 | 88.7 | 97.6 | 93.7 | 91.7 | 86.8 | 90.2 | 88.2 | 85.6 | 95.6 | 91.8 | |
| | 6 | 60,688 | 45,943 | 329,151 | 90,758 | 31,851 | 16,555 | 43,108 | 21,177 | 115,825 | 6,335 | 761,401 | |
| | | 86.5 | 97.5 | 104.5 | 102.4 | 95.1 | 94.7 | 99.0 | 100.2 | 93.4 | 88.9 | 99.2 | |
| | 7 | | | | | | | | | | | | |
| | 2009년 합계 | | 325,223 | 245,879 | 1,746,201 | 514,913 | 180,060 | 95,791 | 240,608 | 125,329 | 652,426 | 36,598 | 4,163,028 |
| 합계전년비 | | 74.4 | 91.6 | 99.6 | 88.7 | 91.1 | 87.1 | 89.8 | 99.7 | 86.6 | 81.7 | 91.6 | |
| 구성비 | | 7.9 | 6.0 | 40.9 | 12.0 | 4.5 | 2.4 | 6.0 | 3.2 | 16.3 | 0.9 | 100.0 | |

전국단보루(골판지)공업조합연합회(일본)

*** 일본의 골판지 생산동향**(단위 : 1000m²/%)

| 년월 | 생 산 | | | 골판지 상자 | | | 출 하 | | | 재 고 | | |
|----------|------------|-----------|-------|-----------|-----------|-------|------------|-----------|-------|--------|-----------|-------|
| | 수량 | 전년 동월비 | 전월비 | 수량 | 전년 동월비 | 전월비 | 수량 | 전년 동월비 | 전월비 | 수량 | 전년 동월비 | 전월비 |
| 2007. 합계 | 12,739,090 | 100.7 | | 9,343,014 | 102.5 | | 4,723,870 | 97.6 | | | | |
| 2008. 1월 | 945,961 | 98.8 | 77.1 | 628,126 | 100.3 | 75.5 | 319,115 | 95.1 | 77.3 | 62,679 | 96.5 | 108.2 |
| 2월 | 1,074,663 | 102.9 | 113.6 | 716,024 | 104.2 | 114.0 | 367,169 | 100.5 | 115.1 | 60,848 | 94.5 | 97.1 |
| 3월 | 1,123,913 | 85.0 | 104.6 | 766,556 | 95.7 | 105.7 | 379,075 | 94.4 | 103.2 | 58,684 | 90.9 | 96.4 |
| 4월 | 1,211,376 | 100.6 | 107.8 | 815,434 | 100.8 | 107.8 | 396,362 | 98.5 | 104.6 | 59,786 | 91.8 | 101.9 |
| 5월 | 1,112,508 | 98.0 | 91.8 | 754,311 | 98.3 | 92.5 | 364,360 | 97.1 | 91.9 | 57,318 | 86.2 | 95.9 |
| 6월 | 1,137,593 | 96.5 | 102.3 | 767,688 | 96.9 | 101.8 | 372,819 | 93.9 | 102.3 | 56,854 | 87.5 | 99.2 |
| 7월 | 1,206,368 | 101.2 | 106.0 | 817,208 | 102.0 | 106.5 | 389,978 | 98.5 | 104.6 | 60,028 | 90.0 | 105.6 |
| 8월 | 1,052,051 | 93.8 | 87.2 | 718,309 | 95.0 | 87.9 | 340,722 | 91.3 | 87.4 | 55,834 | 82.6 | 93.0 |
| 9월 | 1,179,985 | 102.4 | 112.2 | 780,103 | 102.8 | 108.6 | 402,540 | 99.8 | 118.1 | 58,220 | 90.3 | 104.3 |
| 10월 | 1,254,540 | 97.6 | 106.3 | 838,483 | 98.0 | 107.5 | 411,288 | 94.4 | 102.2 | 59,905 | 90.0 | 102.9 |
| 11월 | 1,137,977 | 88.6 | 90.7 | 770,386 | 88.9 | 91.9 | 367,775 | 86.3 | 89.4 | 58,256 | 86.2 | 97.2 |
| 12월 | 1,125,905 | 91.8 | 98.9 | 773,157 | 93.0 | 100.4 | 357,397 | 86.5 | 97.2 | 52,095 | 90.0 | 89.4 |
| 2008. 합계 | 13,562,840 | 97.1 | | 9,135,785 | 97.8 | | 4,468,600 | 94.6 | | | | |
| 2009. 1월 | 854,286 | 90.3 | 75.9 | 578,534 | 92.1 | 74.8 | 272,645 | 85.4 | 76.3 | 53,127 | 84.8 | 102.0 |
| 2월 | 921,948 | 85.8 | 107.9 | 636,703 | 88.9 | 110.1 | 290,189 | 79.0 | 106.4 | 52,344 | 86.0 | 98.5 |
| 3월 | 1,018,494 | 90.6 | 110.5 | 709,264 | 93.7 | 111.4 | 306,700 | 80.9 | 105.7 | 53,488 | 91.1 | 102.2 |
| 4월 | 1,125,851 | 92.9 | 110.5 | 784,961 | 96.3 | 110.7 | 334,416 | 84.4 | 109.0 | 58,011 | 97.0 | 108.5 |
| 5월 | 985,440 | 88.6 | 87.5 | 692,165 | 91.8 | 88.2 | 298,298 | 81.9 | 89.2 | 54,242 | 94.7 | 93.5 |
| 6월 | 1,094,477 | 96.0 | 111.1 | 761,401 | 99.2 | 110.0 | 331,163 | 88.3 | 111.0 | 57,017 | 100.4 | 105.1 |
| 7월 | 1,125,259 | 93.3 | 102.8 | | | | *1,125,498 | 93.2 | 100.3 | 57,982 | 96.6 | 101.7 |
| 8월 | | | | | | | | | | | | |
| 2009. 합계 | 7,125,755 | 91.2 | | | | | | | | | | |

전국단부루(골판지)공업조합연합회(일본)

※참고 ① '생산'은 점합한 시트 총량을 말한다. ② '출하'는 골판지 제조업체가 출하한 골판지sheet를 말한다.

※ 2006년·2007년 세계의 종이·판지 생산량 및 소비량

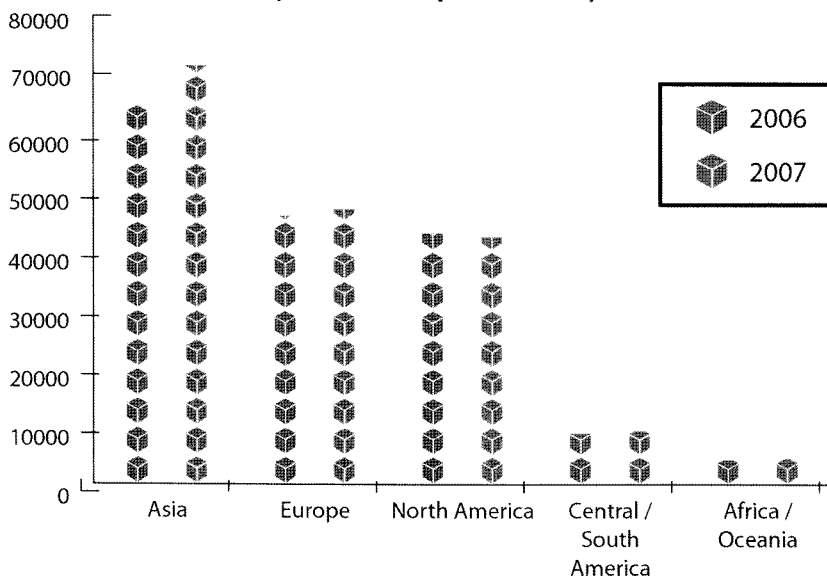
| 1. 종이·판지생산량 | | (단위 : 천톤) | |
|-------------|-------|-----------|--------|
| | | 2006년 | 2007년 |
| 1 | 미국 | 84,073 | 83,559 |
| 2 | 중국 | 65,000 | 73,500 |
| 3 | 일본 | 31,108 | 31,266 |
| 4 | 독일 | 22,655 | 23,180 |
| 5 | 캐나다 | 18,170 | 17,371 |
| 6 | 핀란드 | 14,151 | 14,335 |
| 7 | 스웨덴 | 12,066 | 11,860 |
| 8 | 한국 | 10,703 | 10,932 |
| 9 | 이탈리아 | 10,009 | 10,111 |
| 10 | 프랑스 | 10,006 | 9,870 |
| 11 | 인도네시아 | 8,862 | 9,462 |
| 12 | 브라질 | 8,723 | 9,008 |
| 13 | 인도 | 7,006 | 7,879 |
| 14 | 러시아 | 7,396 | 7,590 |
| 15 | 스페인 | 6,353 | 6,713 |
| 16 | 영국 | 5,589 | 5,228 |
| 17 | 오스트리아 | 5,213 | 5,199 |
| 18 | 대만 | 4,646 | 4,707 |
| 19 | 멕시코 | 4,491 | 4,681 |
| 20 | 태국 | 4,646 | 4,516 |

| 2. 종이·판지소비량 | | (단위 : 천톤) | |
|-------------|-------|-----------|--------|
| | | 2006년 | 2007년 |
| 1 | 미국 | 90,517 | 87,496 |
| 2 | 중국 | 66,000 | 72,900 |
| 3 | 일본 | 31,541 | 31,304 |
| 4 | 독일 | 20,858 | 21,088 |
| 5 | 영국 | 12,344 | 12,157 |
| 6 | 이탈리아 | 11,693 | 11,894 |
| 7 | 한국 | 8,648 | 8,964 |
| 8 | 인도 | 7,623 | 8,888 |
| 9 | 프랑스 | 10,911 | 8,754 |
| 10 | 브라질 | 7,701 | 8,091 |
| 11 | 스페인 | 7,868 | 7,708 |
| 12 | 멕시코 | 6,694 | 6,966 |
| 13 | 캐나다 | 7,127 | 6,843 |
| 14 | 러시아 | 5,997 | 6,600 |
| 15 | 인도네시아 | 5,612 | 5,986 |
| 16 | 대만 | 4,762 | 4,675 |
| 17 | 터키 | 4,112 | 4,578 |
| 18 | 폴란드 | 3,791 | 4,209 |
| 19 | 태국 | 4,167 | 4,068 |
| 20 | 벨기에 | 3,520 | 3,844 |


Year End 2007 CORRUGATED PRODUCTION/SHIPMENTS (Million Square Meters)

| REGION / COUNTRY | 1st Quarter | | 2nd Quarter | | 3rd Quarter | | 4th Quarter | | LATEST QUARTER % CHANGE | YEAR TO DATE | | |
|--------------------|-------------|--------|-------------|--------|-------------|--------|-------------|--------|-------------------------|--------------|---------|----------|
| | 2006 | 2007 | 2006 | 2007 | 2006 | 2007 | 2006 | 2007 | | 2006 | 2007 | % CHANGE |
| ASIA | 15,887 | 17,046 | 15,465 | 17,943 | 16,389 | 16,040 | 16,768 | 18,469 | 10.5 | 65,259 | 71,498 | 9.6 |
| EUROPE | 11,473 | 11,872 | 11,475 | 11,851 | 11,300 | 11,613 | 11,635 | 11,667 | 0.3 | 45,985 | 47,003 | 2.4 |
| NORTH AMERICA | 10,704 | 10,495 | 10,926 | 10,767 | 10,664 | 10,684 | 10,642 | 10,437 | -1.9 | 42,936 | 42,383 | -1.3 |
| CENTRAL S. AMERICA | 2,119 | 2,217 | 2,170 | 2,309 | 2,221 | 2,300 | 2,273 | 2,380 | 3.4 | 8,783 | 9,176 | 4.5 |
| AFRICA / OCEANIA | 325 | 371 | 361 | 378 | 371 | 377 | 377 | 379 | 3.9 | 1,366 | 1,481 | 8.6 |
| AFRICA | 427 | 443 | 481 | 499 | 481 | 490 | 483 | 500 | 3.5 | 1,872 | 1,932 | 3.2 |
| WORLD | 40,960 | 42,656 | 42,108 | 43,995 | 41,696 | 43,743 | 42,375 | 44,082 | 4.0 | 167,099 | 174,476 | 4.4 |

2007 CORRUGATED PRODUCTION / SHIPMENTS (Millions of Square Meters)



REGIONAL SHARE OF 2007 PRODUCTION/SHIPMENTS



- Asia 41%
- Europe 27%
- North America 24%
- Central • South America 5%
- Africa • Oceania 3%

* 골판지상자의 골판지포장조합 단체표준규격

| 품명 (No.) | 포장규격 | | 치수(외) | | | 파열강도 (kgf/cm ²) | 상자압축강도 | | 제정 년도 |
|-------------|----------|-------------|-------|-----|--------|--------------------------------|----------|---------|----------|
| | 내용품 | 실중량 | 길이 | 나비 | 높이 | | 강도(kgf) | 변형량(mm) | |
| 계란 (1) | 대 란 | 100개들이 | 270 | 250 | 260 | SW12.0이상 | 250이상 | 20이하 | '93 |
| | | 200개들이 | 435 | 255 | 255 | | | | |
| | 특 란 | 300개들이 | 475 | 290 | 275 | | 320이상 | | |
| 정육 (2) | 로스 및 불고기 | 20kg | 550 | 365 | 150 | SW12.0이상 | 300이상 | 20이하 | '93 |
| | 갈비 및 정육 | 15kg | 550 | 365 | 110 | | | | |
| 수박 (3) | 노지용 | 10kg | 440 | 275 | 210 | DW10.0이상 | 320이상 | 20이하 | '93 |
| | | 15kg | 440 | 330 | 260 | DW14.0이상 | 420이상 | 20이하 | |
| | 하우스용역제용 | 10kg | 365 | 275 | 155 | DW10.0이상 | 320이상 | 20이하 | |
| 무우 (4) | | 5kg | 365 | 220 | 105 | SW12.0이상 | 300이상 | 20이하 | '94 |
| | | 10kg (고냉지용) | 365 | 276 | 230 | DW14.0이상 | 350이상 | 20이하 | |
| | | 20kg | 400 | 365 | 270 | DW14.0이상 | 450이상 | 20이하 | |
| 배추 (5) | | 5kg (3포기 입) | 500 | 300 | 180 | DW14.0이상 | 450이상 | 20이하 | '94 |
| | | 8kg (5포기 입) | 550 | 365 | 205 | DW14.0이상 | 450이상 | 20이하 | |
| 마늘 (6) | | 5kg | 265 | 190 | 190 | SW12.0이상 | 250이상 | 20이하 | '94 |
| | | 10kg | 365 | 265 | 240 | DW14.0이상 | 450이상 | 20이하 | |
| | | 20kg | 500 | 300 | 260 | DW18.0이상 | 500이상 | 20이하 | |
| 양파 (7) | | 5kg | 275 | 265 | 150 | SW12.0이상 | 250이상 | 20이하 | '94 |
| | | 10kg | 400 | 275 | 185 | DW14.0이상 | 450이상 | 20이하 | |
| | | 20kg | 500 | 300 | 255 | DW18.0이상 | 500이상 | 20이하 | |
| 오이 (8) | | 20kg | 530 | 285 | 320±10 | 14.0 | 400(300) | 20이하 | '95 |
| | | (5kg) | 272 | 130 | 300±10 | 8.0 | | 20이하 | |

제정단체 : 한국골판지포장공업협동조합 승인일 : 1994. 6. 2(표계55550-271)
 승인기관 : 산업자원부 • 중소기업청 승인일 : 1996. 7. 8(섬표55550-202)

*** 골판지 및 골판지상자 제조업 기준경비율**

- ❶ 소득세법 제80조, 동법 시행령 제143조 및 제145조의 규정에 의하여 2006년 귀속분예 적용할 기준경비율 및 배율을 결정 (2007년 3월, 국세청)
- ❷ 일반적 적용 종합소득 중 사업소득, 부동산소득, 산림소득의 종목 구분별로 적용
- ❸ 업종 구분 세법에 특별한 규정이 있는 것을 제외하고는 한국표준산업분류에 의한
- ❹ 골판지원지(210102)는 라이너지(A원지, B원지, K원지)와 중심원지(S원지)를 포함한다 (2007. 3.)

| 코드번호 | 종 목 | | 적용범위 및 기준 | 기본경비율(%) | |
|--------|-------------------------|-------------------------------------------------------------------|-------------------------------------------------------------------------------------------------------------------------------------------------------------------------------------------------------------------------------------------------------------------------------------------------------------------------------------------------------------------------------------------------------------------------------------------------------------------------------------------------------------------------------------------------------------------------------------------------------------------------------------------------------------------------------------------------|--------------|--------------|
| | 세분류 | 세세분류 | | 귀속년도 2005 | 귀속년도 2006 |
| 210200 | 골판지 및 종이용기 제조업 | 골판지 종이가방 및포대 위생용 종이용기 골판지 상자 판지상자 기타 | <ul style="list-style-type: none"> • 골판지 • 종이가방 및 포대 <ul style="list-style-type: none"> - 크라프트포대 및 백 - 쇼핑백(종이재) • 위생용 종이용기 <ul style="list-style-type: none"> - 종이컵, 음료용기, 위생용 식품용기 • 골판지상자 <ul style="list-style-type: none"> - 골판지 및 판재의 포장용 삼입물, 칸막이 • 판지상자 • 기타 • 실꾸리, 화일박스, 서류캐비넷, 저장함, <ul style="list-style-type: none"> - 유사내구성상자(판지가 실패 및 유사 지지물 제조제외) | 10.8 | 11.3 |
| 210102 | 펄프, 종이 및 판지제조업 | 한지 가공지 크라프트지 상자용판지 골판지원지 | <ul style="list-style-type: none"> • 한지 <ul style="list-style-type: none"> - 창호지, 장판용지, 서예지, 화선지, 장식용 한지, 태합지, 수제지 • 가공지 <ul style="list-style-type: none"> - 복합지, 도포 또는 침착지, 채색 또는 포장인쇄지 양각 또는 천공지 - 필기용, 인쇄용 또는 기타 그래프용의 지와 판지 - 금은박지(알미늄박지·은박지) • 크라프트지 <ul style="list-style-type: none"> - 크라프트 라이너, 크라프트 포대원지, 크라프트 골심지, 지대용 크라프트지 • 상자용판지 <ul style="list-style-type: none"> - 마닐라판지, 고품표백판지(식품포장용) - 여러 층의 지와 판지 • 골판지 원지 | 10.7 | 10.7 |

*** 골판지포장공업 한국표준산업분류**

| 코드번호 | 코드번호 | 코드번호 | | 적용범위 및 기준 |
|-----------------------------|--------------------------------------|-------------------------------------|----------------------|-------------------------------------------------------------------------------------------------------------------------------------------------------|
| 17 펄프, 종이 및 종이제품 제조업 | 171 펄프, 종이 및 판지 제조업 | 1711 펄프 제조업 | 17110 | 펄프제조업 |
| | | 1712 종이 및 판지 제조업 | 17121 | 신문용지 제조업 |
| | | | 17122 | 인쇄 및 필기용 원지 제조업 |
| | | | 17123 | 크라프트지 및 상자용 판지 제조업 * 해당업종 - 크라프트 라이너 제조 - 쥬트 라이너 제조 - 마닐라판지 제조 - 일반 골심지 제조 - 반화학 골심지 제조 - 다겹층리 제조 - 포장용 판지 제조 - 고품 표백판지 제조 |
| | 172 골판지, 종이상자 및 종이용기 제조업 | 1721 골판지 및 골판지 상자 제조업 | 17124 | 적층, 합성 및 특수표면처리 종이 제조업 |
| | | | 17129 | 기타 종이 및 판지 제조업 |
| | 172 골판지, 종이상자 및 종이용기 제조업 | 1722 종이포대, 판지상자 및 종이용기 제조업 | 17210 | 골판지 및 골판지상자 제조업 * 해당 업종 - 골판지 제조 - 골판지상자 제조 (직접제조 골판지 또는 구입 골판지로 골판지상자 제조) - 골판지제 칸막이 제조 |
| | | | 17221 | 종이가방 및 포대 제조업 |
| | | | 17222 | 판지 상자 및 용기 제조업 |
| | | | 17223 | 식품위생용 종이 상자 및 용기 제조업 |
| 179 기타 종이 및 판지 제품 제조업 | 1790 기타 종이 및 판지 제품 제조업 | 17229 | 기타 종이 상자 및 용기 제조업 | |
| | | 17901 | 문구용 종이제품 제조업 | |
| | | 17902 | 위생용 종이제품 제조업 | |
| | | 17903 | 벽지 및 장판지 제조업 | |
| | | 17909 | 그외 기타 종이 및 판지 제품 제조업 | |

- 고 시 : 통계청 고시 제2007-53호(2007. 12. 28)
- 시행일 : 2008. 2. 1
- 펄프·종이·종이제품 제조업 한국표준산업분류 제9차 개정내용