

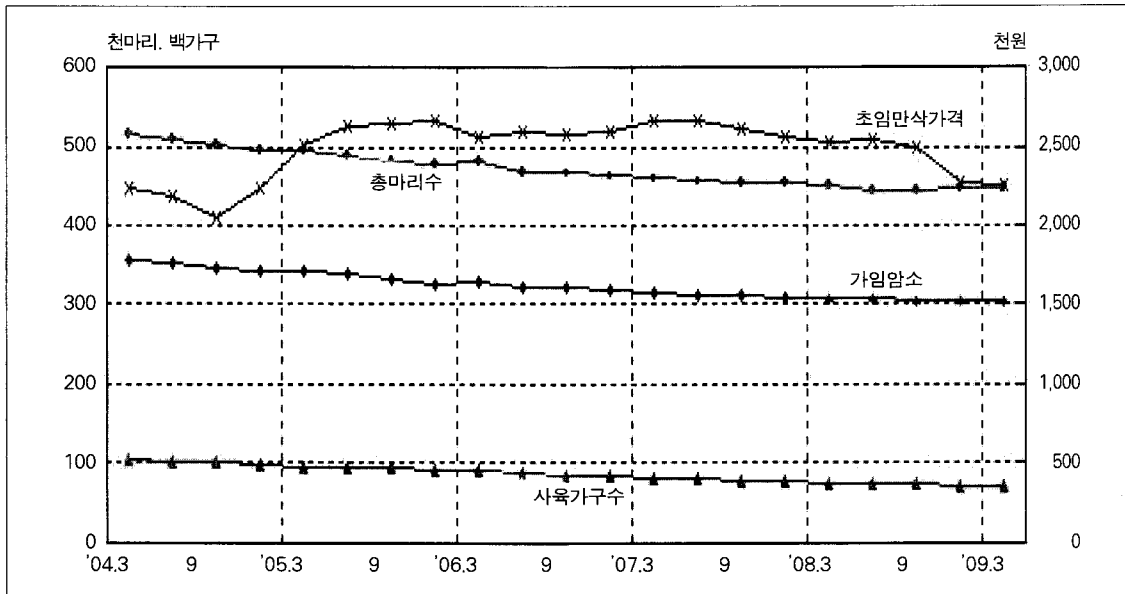
## 총 괄

(단위 : 천마리, 천가구, %)


구 분	'06.12	'07.12	2008				2009		증 감	
			3	6	9	12	3	6	전 분 기	전 년 동 기
총 마 리 수	2,484	2,654	2,691	2,894	2,915	2,876	2,929	3,039	110 (3.8)	145 (5.0)
-한·육우	2,020	2,201	2,241	2,448	2,470	2,430	2,481	2,599	118 (4.8)	151 (6.2)
·그중한우	1,841	2,034	2,083	2,276	2,300	2,269	2,321	2,443	122 (5.3)	167 (7.3)
·가임암소	871	941	974	1,029	1,034	1,023	1,048	1,083	35 (3.3)	54 (5.2)
-젖 소	464	453	450	445	445	446	448	439	-9 (-2.0)	-6 (-1.3)
·가임암소	319	310	307	307	304	303	305	303	-2 (-0.7)	-4 (-1.3)
사육가구수	198	192	195	197	194	188	186	184	-2 (-1.1)	-13 (-6.6)
-한·육우	190	184	188	190	186	181	179	177	-2 (-1.1)	-13 (-6.8)
·그중한우	186	179	183	185	181	176	173	172	-1 (-0.6)	-13 (-7.0)
-젖 소	8.3	7.7	7.4	7.2	7.2	7.0	7.0	6.9	-0.1 (-1.4)	-0.3 (-4.2)

\* 가구당 사육마리수 : 한·육우 14.7마리(한우14.2마리), 젖소 63.9마리

## 젖소 사육동향 및 초임만삭우 산지가격 변동추이



\* 초임만산우 산지가격은 지난 3개월간 평균 가격임



## 잠 소

(단위 : 천마리, 천가구, %)


구 분	'06.12	'07.12	2008				2009		증 감		
			3	6	9	12	3	6	전분기	전년동기	
총마리수	464	453	450	445	445	446	448	439	-9	-6	
- 가임암소	319	310	307	307	304	303	305	303	-2	-4	
									(-2.0)	(-1.3)	
									(-0.7)	(-1.3)	
별 연 령	1세 미만	92	91	92	87	89	90	90	85	-5	-2
	1 ~ 2세	106	104	101	103	102	104	105	104	-1	1
	2세 이상	266	258	256	255	253	251	253	251	-2	-4
									(-5.6)	(-2.3)	
									(-1.0)	(1.0)	
									(-0.8)	(-1.6)	
별 단 구	50두 미만	121	105	102	101	98	93	89	87	-2	-14
	50 ~ 100	250	248	245	240	239	241	244	237	-7	-3
	100두 이상	93	100	103	104	107	112	115	116	1	12
									(-2.2)	(-13.9)	
									(-2.9)	(-1.3)	
									(0.9)	(11.5)	
사육가구수	8.3	7.7	7.4	7.2	7.2	7.0	7.0	6.9	-0.1	-0.3	
									(-1.4)	(-4.2)	
별 모 단 구	50두 미만	3.9	3.3	3.1	3.0	2.9	2.7	2.6	2.6	0.0	-0.4
	50 ~ 100	3.7	3.6	3.5	3.4	3.4	3.4	3.5	3.4	-0.1	0.0
	100두 이상	0.7	0.8	0.8	0.8	0.8	0.8	0.9	0.9	0.0	0.1
									(0.0)	(-13.3)	
									(-2.9)	(0.0)	
									(0.0)	(12.5)	
가구당마리수 (두/호)	56.2	59.2	60.7	61.7	62.1	63.7	63.9	63.9	0.0	2.2	
									(0.0)	(3.6)	

### 젖소 사육 규모별 마리수

(단위 : 마리)

구분 년월 시도별	합 계	1~9마리	10~19	20~29	30~39	40~49	50~99	100~199 <sup>1)</sup>	200~299	300~399	400~499	500마리 이 상
1999.12	538,913	8,197	37,455	83,531	102,566	94,660	173,058	28,875	3,776	1,397	954	4,444
1999.12	534,506	7,069	27,655	73,000	92,669	91,096	197,366	33,592	3,301	2,242	1,846	4,670
2000.12	543,708	4,084	24,369	58,873	89,356	92,928	219,597	43,098	3,865	2,374	423	4,741
2001.12	548,176	4,383	20,343	50,574	77,933	82,006	250,420	50,873	4,613	1,666	883	4,482
2002.12	543,587	3,670	14,733	43,307	67,259	78,027	267,038	57,503	4,798	1,323	1,302	4,627
2003.12	518,645	2,351	13,043	30,048	54,960	75,327	262,525	67,855	4,750	1,735	923	5,128
2004.12	497,261	2,214	10,133	25,797	47,054	67,825	260,801	70,104	6,282	2,425	436	4,190
2005.12	478,865	2,134	8,458	20,744	43,895	60,584	258,027	73,081	6,400	2,125	492	2,925
2006.12	464,056	1,908	6,376	18,325	34,370	59,946	249,778	81,008	7,286	1,708	1,374	1,977
2007.12	453,403	1,277	5,788	17,581	28,468	51,794	247,755	89,135	6,708	1,417	887	2,593
2008.12	445,754	662	3,295	12,133	26,338	50,445	240,782	97,656	9,058	1,284	1,342	2,759
2009.03	447,793	654	2,987	11,147	24,494	49,248	243,789	101,016	9,810	979	897	2,772
2009.06	439,191	652	3,383	11,922	22,984	47,723	236,508	102,418	8,800	951	922	2,928
서울	89	0	0	23	0	0	66	0	0	0	0	0
부산	660	2	0	25	32	43	457	101	0	0	0	0
대구	2,970	7	12	230	325	175	1,370	606	245	0	0	0
인천	3,698	7	72	229	312	237	2,598	243	0	0	0	0
광주	69	40	0	0	35	49	127	483	0	0	0	0
대전	8	8	0	0	0	0	0	0	0	0	0	0
울산	1,024	0	14	29	107	96	304	244	230	0	0	0
경기	168,659	195	1,278	4,093	9,412	23,924	85,374	38,933	3,722	316	0	1,412
강원	16,738	0	205	222	923	1,208	9,783	3,390	553	0	454	0
충북	22,981	10	107	874	1,631	2,841	14,387	2,921	210	0	0	0
충남	82,997	98	980	2,861	4,595	7,991	45,869	18,653	1,625	325	0	0
전북	33,612	29	120	181	1,168	1,658	17,916	10,262	1,328	310	0	640
전남	31,138	81	139	621	769	2,076	18,124	9,106	222	0	0	0
경북	40,496	166	342	1,674	3,115	4,171	22,050	8,548	430	0	0	0
경남	28,638	49	80	860	460	3,031	15,719	7,736	235	0	468	0
제주	4,789	0	34	0	100	223	2,364	1,192	0	0	0	876

1) 1997.12월까지의 사육규모 100마리 이상인 사육가구수임.



## 한 육우 사육 규모별 마리수

(단위 : 마리)

구분 년월 시도별	구분											
	합 계	1~9마리	10~19	20~29	30~39	40~49	50~99	100~199 <sup>1)</sup>	200~299	300~399	400~499	500마리 이 상
2006.06	176,671	14,231	18,265	15,821	14,081	10,618	29,159	29,901	15,551	9,480	4,771	14,793
2006.09	178,686	14,022	17,620	15,564	14,296	9,357	32,515	31,331	14,290	10,406	6,377	12,908
2006.12	178,373	12,680	17,749	16,176	15,748	8,559	32,605	29,447	17,582	5,372	5,270	17,185
2007.03	172,478	12,417	17,184	14,300	15,212	7,831	29,365	30,938	16,739	5,401	5,669	17,422
2007.06	172,377	12,852	15,168	14,974	12,741	6,793	31,430	27,012	18,155	8,248	6,232	18,772
2007.09	169,294	12,049	15,237	12,322	10,855	8,194	30,349	29,648	15,258	8,780	7,357	19,245
2007.12	166,844	11,848	13,200	13,446	12,073	7,412	26,633	28,890	18,454	10,786	5,374	18,728
2008.03	158,249	10,901	12,521	12,385	9,943	6,462	25,367	29,148	14,266	12,487	4,386	20,383
2008.06	172,082	10,520	12,818	13,057	12,532	7,454	28,302	29,520	17,009	12,425	7,170	21,275
2008.09	169,493	12,321	11,972	10,458	10,570	10,158	27,622	28,597	16,780	11,321	7,953	21,741
2008.12	161,056	11,827	12,845	10,185	9,082	8,851	26,027	25,265	17,870	10,636	7,491	20,977
2009.03	160,515	9,866	13,972	10,427	9,803	7,591	28,889	25,858	16,779	10,127	6,864	20,339
2009.06	156,097	10,586	13,343	8,192	10,729	9,609	23,487	26,552	17,236	11,137	4,533	20,693
서울	110	9	12	0	0	89	0	0	0	0	0	0
부산	31	11	02	0	0	0	0	0	0	0	0	0
대구	1,292	230	180	189	71	89	433	100	0	0	0	0
인천	4,087	138	375	703	407	94	848	556	577	389	0	0
광주	339	10	27	0	0	0	74	0	228	0	0	0
대전	57	4	11	0	0	42	0	0	0	0	0	0
울산	353	19	50	23	65	0	53	143	0	0	0	0
경기	62,644	2,349	5,279	3,367	5,475	5,748	10,143	12,712	6,191	3,661	1,353	6,366
강원	3,319	275	365	560	123	215	322	570	289	600	0	0
충북	24,082	689	668	175	123	428	2,191	5,102	3,605	3,402	1,419	6,280
충남	22,583	1,851	1,651	1,247	2,145	250	4,418	3,038	2,232	1,774	860	3,117
전북	8,317	863	656	480	701	74	11,050	402	1,127	641	0	1,656
전남	5,774	1,132	375	319	350	480	879	1,074	640	0	0	525
경북	13,525	1,811	2,562	638	444	634	1,602	2,264	1,929	670	451	520
경남	4,301	728	779	264	518	536	547	479	0	0	450	0
제주	5,283	467	353	207	307	263	927	112	418	0	0	2,229

1) 1997.12월까지의 사육규모 100마리 이상인 사육가구수임.