

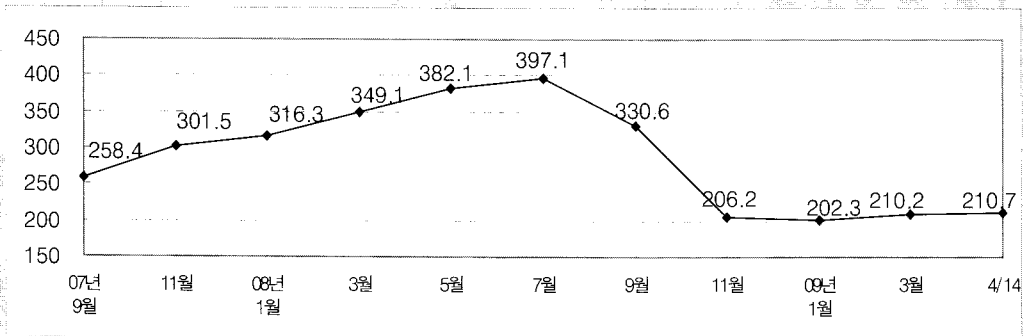
세계곡물 가격동향 및 수급동향

가. 가격동향

- 옥수수 가격은 세계경기 회복을 위한 주요 선진국의 경기부양책에 따른 수요 회복에 대한 기대감과 세계 주식시장의 급등 및 달러화 약세에 따른 상품시장으로의 투기자본 유입 증가로 인하여 올해 1월 평균가격 대비 8.41달러 상승하였으며, 최근들어 미국 콘벨트 지역의 날씨 악화에 따른 식부 지연 또한 상승된 가격을 지지하여, 4월 14일 현재 C&F 가격이 톤당 210.71달러로써 전월 평균가격선에서 보합세를 보이고 있음.

[미산 옥수수 가격 추이]

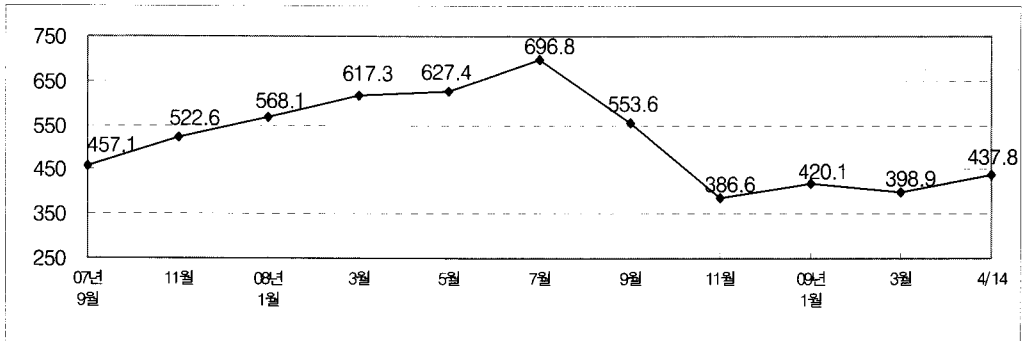
(단위:C&F US\$/MT)



- 대두 가격은 외부시장의 상승요인 이외에 곡물 수출세에 대한 아르헨티나 농민단체의 파업 장기화로 인하여 급등세를 보이고 있으며, 특히 전세계 및 미국의 재고율 감소 전망 또한 가격 상승을 견인하여, 4월 14일 현재 C&F 가격이 톤당 437.76달러에 형성되어 전월 평균치 398.86달러에 비해 38.90달러 상승하였음. 대두박 역시 대두 가격과 연동하여 급등세를 보이는 바, 4월 14일 현재 C&F 가격이 톤당 419.16달러에 형성되어 전월 평균치 388.25달러에 비해 30.91달러 상승하였음.

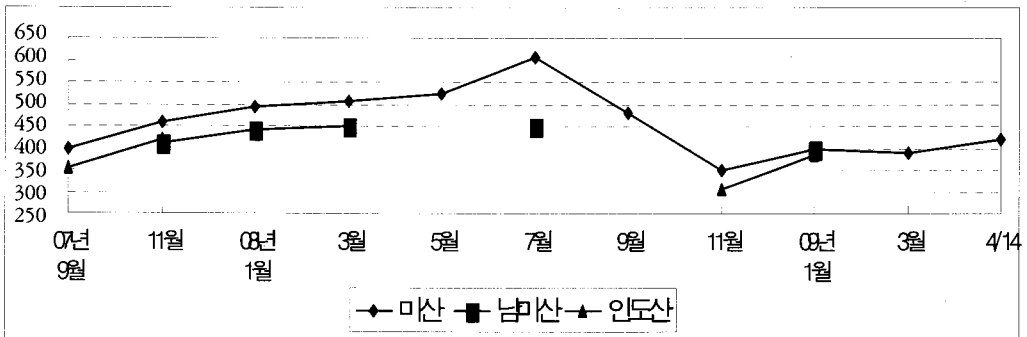
[미산 대두 가격 추이]

(단위:C&F US\$/MT)



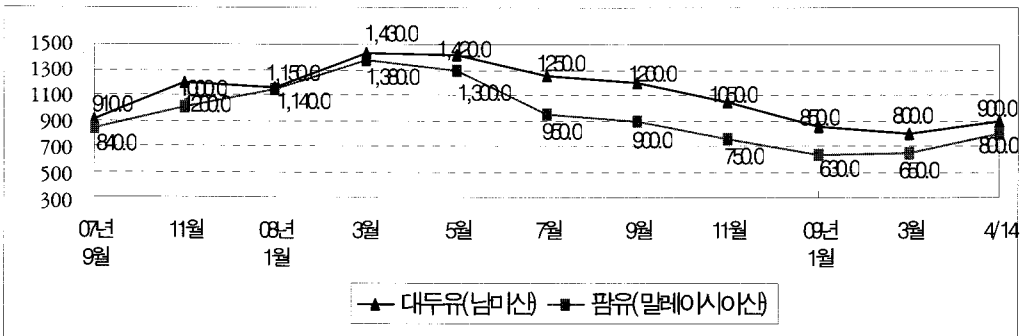
[국제 대두박 가격 추이]

(단위: C&F US\$/MT)



※ 참고 : 대두유 및 팜오일 가격 추이

(단위: C&F US\$/MT)



나. 수급동향

(1) 곡 물

생산량 및 소비량

08/09년 세계 곡물 생산량은 10억 9,755만톤으로 전망되어 전월예상치 11억 9만톤에 비해 0.2%(254만톤) 감소하였으나, 07/08년 10억 7,644만톤에 비해서는 2.0%(2,111만톤) 증가하였음.

소비량은 10억 7,106만톤으로 전망되어 전월예상치 10억 7,263만톤에 비해 0.1%(157만톤) 감소하였으나, 07/08년 10억 5,571만톤에 비해서는 1.5%(1,535만톤) 증가하였으며, 수출량은 1억 247만톤으로 전망되어 전월예상치 1억 142만톤에 비해 1.0%(105만톤) 증가하였으나, 07/08년 1억 2,694만톤에 비해서는 19.3%(2,447만톤) 감소하였음.

08/09년 미국 곡물 생산량은 3억 2,609만톤으로 전망되어 전월예상치와는 변동이 없으나, 07/08년 3억 4,986만톤에 비해서는 6.8%(2,377만톤) 감소하였음.

소비량은 2억 7,961만톤으로 전망되어 전월예상치 2억 7,877만톤에 비해 0.3%(84만톤), 07/08년 2억 7,460만톤에 비해 1.8%(501만톤) 각각 증가하였으며, 수출량은 4,684만톤으로 전망되어 전월예상치 4,687만톤에 비해 0.1%(3만톤), 07/08년 6,988만톤에 비해 33.0%(2,304만톤) 각각 감소하였음.

재고량

08/09년 세계 곡물 재고량은 1억 8,610만톤으로 전망되어 전월예상치 1억 8,722만톤에 비해 0.6%(112만톤) 감소하였으나, 07/08년 1억 5,961만톤에 비해서는 16.6%(2,649만톤) 증가하였음. 재고율은 15.9%로 전월예상치와는 변동이 없으나, 07/08년 13.5%에 비해서는 2.4%p 증가하였음.

08/09년 미국 곡물 재고량은 4,784만톤으로 전망되어 전월예상치 4,865만톤에 비해 1.7%(81만톤) 감소하였으나, 07/08년 4,506만톤에 비해서는 6.2%(278만톤) 증가하였음. 재고율은 14.7%로 전월예상치 14.9%에 비해 0.2%p 감소하였으나, 07/08년 13.1%에 비해서는 1.6%p 증가하였음.

(2) 옥 수 수

생산량 및 소비량

08/09년 세계 옥수수 생산량은 7억 8,645만톤으로 전망되어 전월예상치 7억 8,710만톤에 비해 0.1%(65만톤), 07/08년 7억 9,091만톤에 비해 0.6%(446만톤) 각각 감소하였음.

소비량은 7억 7,274만톤으로 전망되어 전월예상치 7억 7,245만톤에 비해 0.04%(29만톤), 07/08년 7억 7,004만톤에 비해 0.4%(270만톤) 각각 증가하였으며, 수출량은 7,531만톤으로 전망되어 전월예상치 7,408만톤에 비해 1.7%(123만톤) 증가

하였으나, 07/08년 9,834만톤에 비해서는 23.4%(2,303만톤) 감소하였음.

08/09년 미국 옥수수 생산량은 3억 739만톤으로 전망되어 전월예상치와는 변동이 없으나, 07/08년 3억 3,118만톤에 비해서는 7.2%(2,379만톤) 감소하였음.

소비량은 2억 6,265만톤으로 전망되어 전월예상치 2억 6,163만톤에 비해 0.39%(102만톤), 07/08년 2억 6,167만톤에 비해 0.37%(98만톤) 각각 증가하였으며, 수출량은 4,318만톤으로 전망되어 전월예상치와는 변동이 없으나, 07/08년 6,187만톤에 비해서는 30.2%(1,869만톤) 감소하였음.

재고량

08/09년 세계 옥수수 재고량은 1억 4,333만톤으로 전망되어 전월예상치 1억 4,462만톤에 비해 0.9%(129만톤) 감소하였으나, 07/08년 1억 2,961만톤에 비해서는 10.6%(1,372만톤) 증가하였음. 재고율은 16.9%로 전월예상치 17.1%에 비해 0.2%p 감소하였으나, 07/08년 14.9%에 비해서는 2.0%p 증가하였음.

08/09년 미국 옥수수 재고량은 4,319만톤으로 전망되어 전월예상치 4,421만톤에 비해 2.3%(102만톤) 감소하였으나, 07/08년 4,126만톤에 비해서는 4.7%(193만톤) 증가하였음. 재고율은 14.1%로 전월예상치 14.5%에 비해 0.4%p 감소하였으나, 07/08년 12.8%에 비해서는 1.3%p 증가하였음.

(3) 대 두

생산량 및 소비량

08/09년 세계 대두 생산량은 2억 1,876만톤으로 전망되어 전월예상치 2억 2,327만톤에 비해 2.0%(451만톤), 07/08년 2억 2,084만톤에 비해 0.9%(208만톤) 각각 감소하였음.

소비량은 2억 2,540만톤으로 전망되어 전월예상치 2억 2,574만톤에 비해 0.2%(34만톤), 07/08년 2억 2,975만톤에 비해 1.9%(435만톤) 각각 감소하였으며, 수출량은 7,408만톤으로 전망되어 전월예상치 7,481만톤에 비해 1.0%(73만톤), 07/08년 7,950만톤에 비해 6.8%(542만톤) 각각 감소하였음.

08/09년 미국 대두 생산량은 8,054만톤으로 전망되어 전월예상치와는 변동이 없으나, 07/08년 7,286만톤에 비해서는 10.5%(768만톤) 증가하였음.

소비량은 4,903만톤으로 전망되어 전월예상치 4,908만톤에 비해 0.1%(5만톤), 07/08년 5,157만톤에 비해 4.9%(254만톤) 각각 감소하였으며, 수출량은 3,293만톤으로 전망되어 전월예상치 3,225만톤에 비해 2.1%(68만톤), 07/08년 3,160만톤에 비해 4.2%(133만톤) 각각 증가하였음.

재고량

08/09년 세계 대두 재고량은 4,584만톤으로 전망되어 전월예상치 4,995만톤에 비해 8.2%(411만톤), 07/08년 5,309만톤에 비해 13.7%(725만톤) 각각 감소하였으며, 재고율은 15.3%로 전월예상치 16.6%에 비해 1.3%p, 07/08년 17.2%에 비해 1.9%p 각각 감소하였음.

08/09년 미국 대두 재고량은 448만톤으로 전망되어 전월예상치 503만톤에 비해 10.9%(55만톤), 07/08년 558만톤에 비해 19.7%(110만톤) 각각 감소하였으며, 재고율은 5.5%로 전월예상치 6.2%에 비해 0.7%p, 07/08년 6.7%에 비해 1.2%p 각각 감소하였음.

(4) 대두박**생산량 및 소비량**

08/09년 세계 대두박 생산량은 1억 5,346만톤으로 전망되어 전월예상치 1억 5,376만톤에 비해 0.2%(30만톤), 07/08년 1억 5,851만톤에 비해 3.2%(505만톤) 각각 감소하였음.

소비량은 1억 5,361만톤으로 전망되어 전월예상치 1억 5,399만톤에 비해 0.2%(38만톤), 07/08년 1억 5,753만톤에 비해 2.5%(392만톤) 각각 감소하였으며, 수출

량은 5,419만톤으로 전망되어 전월예상치 5,424만톤에 비해 0.1%(5만톤), 07/08년 5,571만톤에 비해 2.7%(152만톤) 각각 감소하였음.

08/09년 미국 대두박 생산량은 3,505만톤으로 전망되어, 전월예상치 3,524만톤에 비해 0.5%(19만톤), 07/08년 3,832만톤에 비해 8.5%(327만톤) 각각 감소하였음.

소비량은 2,758만톤으로 전망되어 전월예상치 2,776만톤에 비해 0.6%(18만톤), 07/08년 3,008만톤에 비해 8.3%(250만톤) 각각 감소하였으며, 수출량은 762만톤으로 전망되어 전월예상치와는 변동이 없으나, 07/08년 842만톤에 비해서는 9.5%(80만톤) 감소하였음.

재고량

08/09년 세계 대두박 재고량은 532만톤으로 전망되어 전월예상치 525만톤에 비해 1.3%(7만톤) 증가한 반면, 07/08년 617만톤에 비해서는 13.8%(85만톤) 감소하였음. 재고율은 2.6%로 전망되어 전월예상치 2.5%에 비해 0.1%p 증가하였으나, 07/08년 2.9%에 비해서는 0.3%p 감소하였음.

08/09년 미국 대두박 재고량은 27만톤으로 전망되어 전월예상치 및 07/08년과는 변동이 없으며, 재고율은 0.8%로 전월예상치와는 변동이 없으나, 07/08년 0.7%에 비해서는 0.1%p 증가하였음.

08/09년 세계곡물 수급 전망(USDA, 4월 9일 발표)

(단위 : 백만톤, %)

구분	생산량	총 소비량		재고량	재고비율	
		국내소비	수출			
세계 계별	08/09.4(A)	1097.55	1071.06	102.47	186.10	15.9
	08/09.3(B)	1100.09	1072.63	101.42	187.22	15.9
	07/08(C)	1076.44	1055.71	126.94	159.61	13.5
	증감율(A/B)	-0.2	-0.1	1.0	-0.6	
	증감율(A/C)	2.0	1.5	-19.3	16.6	
미국 별국	08/09.4(A)	326.09	279.61	46.84	47.84	14.7
	08/09.3(B)	326.09	278.77	46.87	48.65	14.9
	07/08(C)	349.86	274.60	69.88	45.06	13.1
	증감율(A/B)	0.0	0.3	-0.1	-1.7	
	증감율(A/C)	-6.8	1.8	-33.0	6.2	
세계 수계수	08/09.4(A)	786.45	772.74	75.31	143.33	16.9
	08/09.3(B)	787.10	772.45	74.08	144.62	17.1
	07/08(C)	790.91	770.04	98.34	129.61	14.9
	증감율(A/B)	-0.1	0.0	1.7	-0.9	
	증감율(A/C)	-0.6	0.4	-23.4	10.6	
미국 수국수	08/09.4(A)	307.39	262.65	43.18	43.19	14.1
	08/09.3(B)	307.39	261.63	43.18	44.21	14.5
	07/08(C)	331.18	261.67	61.87	41.26	12.8
	증감율(A/B)	0.0	0.4	0.0	-2.3	
	증감율(A/C)	-7.2	0.4	-30.2	4.7	
세계 계맥	08/09.4(A)	682.05	646.33	128.04	158.10	20.4
	08/09.3(B)	684.43	648.71	125.34	155.85	20.1
	07/08(C)	609.06	614.86	116.95	122.38	16.7
	증감율(A/B)	-0.3	-0.4	2.2	1.4	
	증감율(A/C)	12.0	5.1	9.5	29.2	
세계 계두	08/09.4(A)	218.76	225.40	74.08	45.84	15.3
	08/09.3(B)	223.27	225.74	74.81	49.95	16.6
	07/08(C)	220.84	229.75	79.50	53.09	17.2
	증감율(A/B)	-2.0	-0.2	-1.0	-8.2	
	증감율(A/C)	-0.9	-1.9	-6.8	-13.7	
미국 별국	08/09.4(A)	80.54	49.03	32.93	4.48	5.5
	08/09.3(B)	80.54	49.08	32.25	5.03	6.2
	07/08(C)	72.86	51.57	31.60	5.58	6.7
	증감율(A/B)	0.0	-0.1	2.1	-10.9	
	증감율(A/C)	10.5	-4.9	4.2	-19.7	
세계 두박	08/09.4(A)	153.46	153.61	54.19	5.32	2.6
	08/09.3(B)	153.76	153.99	54.24	5.25	2.5
	07/08(C)	158.51	157.53	55.71	6.17	2.9
	증감율(A/B)	-0.2	-0.2	-0.1	1.3	
	증감율(A/C)	-3.2	-2.5	-2.7	-13.8	
미국 두박	08/09.4(A)	35.05	27.58	7.62	0.27	0.8
	08/09.3(B)	35.24	27.76	7.62	0.27	0.8
	07/08(C)	38.32	30.08	8.42	0.27	0.7
	증감율(A/B)	-0.5	-0.6	0.0	0.0	
	증감율(A/C)	-8.5	-8.3	-9.5	0.0	

세계 곡물 수급상황

(단위 : 백만톤)

	08/09년		07/08년		증 감 율	
	09. 4(A)	09. 3(B)	08. 4(C)	08. 3	A/B	A/C
기 초 재 고	159.61	159.76	138.89	138.44	99.91	114.92
생 산	1,097.55	1,100.09	1,076.44	1,080.59	99.77	101.96
수 입	101.41	101.32	125.46	124.93	100.09	80.83
총 공 급	1,358.57	1,361.17	1,340.79	1,343.96	99.81	101.33
국 내 소 비	1,071.06	1,072.63	1,055.71	1,059.27	99.85	101.45
사 료 용	641.40	642.54	652.85	653.40	99.82	98.25
기 타	429.66	430.09	402.86	405.87	99.90	106.65
수 출	102.47	101.42	126.94	126.79	101.04	80.72
총 수 요	1,173.53	1,174.05	1,182.65	1,186.06	99.96	99.23
기 말 재 고	186.10	187.22	159.61	159.76	99.40	116.60
재고율(%)	15.86%	15.95%	13.50%	13.47%		

미국 곡물 수급상황

(단위 : 백만톤)

	08/09년		07/08년		증 감 율	
	09. 4(A)	09. 3(B)	08. 4(C)	08. 3	A/B	A/C
기 초 재 고	45.06	45.06	36.17	36.17	100.00	124.58
생 산	326.09	326.09	349.86	349.86	100.00	93.21
수 입	3.15	3.15	3.50	3.50	100.00	90.00
총 공 급	374.30	374.30	389.53	389.53	100.00	96.09
국 내 소 비	279.61	278.77	274.60	274.60	100.30	101.82
사 료 용	145.04	143.95	157.89	157.89	100.76	91.86
기 타	134.57	134.82	116.71	116.71	99.81	115.30
수 출	46.84	46.87	69.88	69.88	99.94	67.03
총 수 요	326.45	325.64	344.48	344.48	100.25	94.77
기 말 재 고	47.84	48.65	45.06	45.06	98.34	106.17
재고율(%)	14.65%	14.94%	13.08%	13.08%		

EU 곡물 수급상황

(단위 : 백만톤)

	08/09년		07/08년		증 감 율	
	09. 4(A)	09. 3(B)	08. 4(C)	08. 3	A/B	A/C
기 초 재 고	13.04	13.04	15.13	15.13	100.00	86.19
생 산	160.12	160.12	136.52	136.52	100.00	117.29
수 입	2.66	2.66	20.28	20.28	100.00	13.12
총 공 급	149.85	149.85	171.93	171.93	100.00	87.16
국 내 소 비	149.85	149.85	154.20	154.20	100.00	97.18
사 료 용	111.15	111.15	117.30	117.30	100.00	94.76
기 타	38.70	38.70	36.90	36.90	100.00	104.88
수 출	6.40	6.40	4.69	4.69	100.00	136.46
총 수 요	156.25	156.25	158.89	158.89	100.00	98.34
기 말 재 고	19.56	19.56	13.04	13.04	100.00	150.00
재고율(%)	12.52%	12.52%	8.21%	8.21%		

세계 옥수수 수급상황

(단위 : 백만톤)

	08/09년		07/08년		증 감 율	
	09. 4(A)	09. 3(B)	08. 4(C)	08. 3	A/B	A/C
기 초 재 고	127.66	128.22	108.81	108.85	99.56	117.32
생 산	786.47	791.04	791.42	791.49	99.42	99.37
수 입	74.99	76.94	96.68	96.58	97.47	77.57
총 공 급	989.12	996.20	996.91	996.92	99.29	99.22
국 내 소 비	777.47	783.22	772.57	772.12	99.27	100.63
사 료 용	479.66	485.51	496.48	496.48	98.80	96.61
기 타	297.81	297.71	276.09	275.64	100.03	107.87
수 출	75.08	76.88	96.02	95.47	97.66	78.19
총 수 요	852.55	860.10	868.59	867.59	99.12	98.15
기 말 재 고	136.66	136.03	127.66	128.22	100.46	107.05
재 고 율 (%)	16.03%	15.82%	14.70%	14.78%		

미국 옥수수 수급상황

(단위 : 백만톤)

	08/09년		07/08년		증 감 율	
	09. 4(A)	09. 3(B)	08. 4(C)	08. 3	A/B	A/C
기 초 재 고	41.26	41.26	33.11	33.11	100.00	124.61
생 산	307.39	307.39	331.18	331.18	100.00	92.82
수 입	0.38	0.38	0.51	0.51	100.00	74.51
총 공 급	349.03	349.03	364.80	364.80	100.00	95.68
국 내 소 비	262.65	261.63	261.67	261.67	100.39	100.37
사 료 용	135.90	134.63	150.83	150.83	100.94	90.10
기 타	126.75	127.00	110.84	110.84	99.80	114.35
수 출	43.18	43.18	61.87	61.87	100.00	69.79
총 수 요	305.83	304.81	323.54	323.54	100.33	94.53
기 말 재 고	43.19	44.21	41.26	41.26	97.69	104.68
재 고 율 (%)	14.12%	14.50%	12.75%	12.75%		

EU 옥수수 수급상황

(단위 : 백만톤)

	08/09년		07/08년		증 감 율	
	09. 4(A)	09. 3(B)	08. 4(C)	08. 3	A/B	A/C
기 초 재 고	4.97	4.97	7.38	7.38	100.00	67.34
생 산	61.36	61.36	47.67	47.67	100.00	128.72
수 입	2.00	2.00	14.02	14.02	100.00	14.27
총 공 급	68.33	68.33	69.07	69.07	100.00	98.93
국 내 소 비	60.50	60.50	63.50	63.50	100.00	95.28
사 료 용	46.50	46.50	50.50	50.50	100.00	92.08
기 타	14.00	14.00	13.00	13.00	100.00	107.69
수 출	2.00	2.00	0.59	0.59	100.00	338.98
총 수 요	62.50	62.50	64.09	64.09	100.00	97.52
기 말 재 고	5.83	5.83	4.97	4.97	100.00	117.30
재 고 율 (%)	9.33%	9.33%	7.75%	7.75%		

중국 옥수수 수급상황

(단위 : 백만톤)

	08/09년		07/08년		증 감 율	
	09. 4(A)	09. 3(B)	08. 4(C)	08. 3	A/B	A/C
기 초 재 고	39.39	39.39	36.60	36.60	100.00	107.62
생 산	165.50	165.50	152.30	152.30	100.00	108.67
수 입	0.10	0.10	0.04	0.04	100.00	250.00
총 공 급	204.99	204.99	188.94	188.94	100.00	108.49
국 내 소 비	152.00	152.00	149.00	149.00	100.00	102.01
사 료 용	110.00	110.00	105.00	105.00	100.00	104.76
기 타	42.00	42.00	44.00	44.00	100.00	95.45
수 출	0.50	0.50	0.55	0.55	100.00	90.91
총 수 요	152.50	152.50	149.55	149.55	100.00	101.97
기 말 재 고	52.49	52.49	39.39	39.39	100.00	133.26
재 고 율 (%)	34.42%	34.42%	26.34%	26.34%		

세계 소맥 수급상황

(단위 : 백만톤)

	08/09년		07/08년		증 감 율	
	09. 4(A)	09. 3(B)	08. 4(C)	08. 3	A/B	A/C
기 초 재 고	122.38	120.14	128.18	126.98	101.86	95.48
생 산	682.05	684.43	609.06	610.98	99.65	111.98
수 입	126.96	124.52	113.20	113.20	101.96	112.16
총 공 급	931.39	929.09	850.44	851.16	100.25	109.52
국 내 소 비	646.33	648.71	614.86	617.83	99.63	105.12
사 료 용	118.02	119.68	94.11	94.11	98.61	125.41
기 타	528.31	529.03	520.75	523.72	99.86	101.45
수 출	128.04	125.34	116.95	116.58	102.15	109.48
총 수 요	774.37	774.05	731.81	734.41	100.04	105.82
기 말 재 고	158.10	155.85	122.38	120.14	101.44	129.19
재 고 율 (%)	20.42%	20.13%	16.72%	16.36%		

세계 대두박 수급상황

(단위 : 백만톤)

	08/09년		07/08년		증 감 율	
	09. 4(A)	09. 3(B)	08. 4(C)	08. 3	A/B	A/C
기 초 재 고	6.17	6.18	6.28	6.28	99.84	98.25
생 산	153.46	153.76	158.51	158.32	99.80	96.81
수 입	53.49	53.54	54.63	54.75	99.91	97.91
총 공 급	213.12	213.48	219.42	219.35	99.83	97.13
국 내 소 비	153.61	153.99	157.53	157.47	99.75	97.51
착 유 용	153.61	153.99	157.53	157.47	99.75	97.51
기 타	-	-	-	-	-	-
수 출	54.19	54.24	55.71	55.70	99.91	97.27
총 수 요	207.80	208.23	213.24	213.17	99.79	97.45
기 말 재 고	5.32	5.25	6.17	6.18	101.33	86.22
재 고 율 (%)	2.56%	2.52%	2.89%	2.90%	-	-

미국 대두박 수급상황

(단위 : 백만톤)

	08/09년		07/08년		증감율	
	09. 4(A)	09. 3(B)	08. 4(C)	08. 3	A/B	A/C
기 초 재 고	0.27	0.27	0.31	0.31	100.00	87.10
생 산	35.05	35.24	38.32	38.32	99.46	91.47
수 입	0.15	0.15	0.13	0.13	100.00	115.38
총 공 급	35.47	35.66	38.76	38.76	99.47	91.51
국 내 소 비	27.58	27.76	30.08	30.08	99.35	91.69
착 유 용	27.58	27.76	30.08	30.08	99.35	91.69
기 타	-	-	-	-	-	-
수 출	7.62	7.62	8.42	8.42	100.00	90.50
총 수 요	35.20	35.38	38.50	38.50	99.49	91.43
기 말 재 고	0.27	0.27	0.27	0.27	100.00	100.00
재 고율 (%)	0.77%	0.76%	0.70%	0.70%	-	-

브라질 대두박 수급상황

(단위 : 백만톤)

	08/09년		07/08년		증감율	
	09. 4(A)	09. 3(B)	08. 4(C)	08. 3	A/B	A/C
기 초 재 고	2.59	2.59	1.91	1.91	100.00	135.60
생 산	24.53	24.18	24.87	24.67	101.45	98.63
수 입	0.16	0.16	0.17	0.17	100.00	94.12
총 공 급	27.28	26.93	26.95	26.75	101.30	101.22
국 내 소 비	12.26	12.36	12.23	12.03	99.19	100.25
착 유 용	12.26	12.36	12.23	12.03	99.19	100.25
기 타	-	-	-	-	-	-
수 출	12.75	12.40	12.14	12.14	102.82	105.02
총 수 요	25.01	24.76	24.37	24.17	101.01	102.63
기 말 재 고	2.26	2.16	2.59	2.59	104.63	87.26
재 고율 (%)	9.04%	8.72%	10.63%	10.72%	-	-

아르헨티나 대두박 수급상황

(단위 : 백만톤)

	08/09년		07/08년		증감율	
	09. 4(A)	09. 3(B)	08. 4(C)	08. 3	A/B	A/C
기 초 재 고	1.16	1.17	1.52	1.52	99.15	76.32
생 산	26.37	26.37	27.07	27.07	100.00	97.41
수 입	-	-	-	-	-	-
총 공 급	27.53	27.54	28.59	28.59	99.96	96.29
국 내 소 비	0.65	0.65	0.62	0.62	100.00	104.84
착 유 용	0.65	0.65	0.62	0.62	100.00	104.84
기 타	-	-	-	-	-	-
수 출	25.89	25.89	26.81	26.80	100.00	96.57
총 수 요	26.54	26.54	27.43	27.42	100.00	96.76
기 말 재 고	1.00	1.01	1.16	1.17	99.01	86.21
재 고율 (%)	3.77%	3.81%	4.23%	4.27%	-	-