

축산물 유통동향

I 산지가격

가. 젓소

(2009년 2월 20일, 단위 : 천원/두)

구분 일시	송 아 지				수정 단 계	초 산 만 식	성 우			
	초유 때 기		분유 때 기				초산우	4산우	노폐우	수 소
	암	수	암	수						
11월 30일	34	49	156	216	882	2,191	2,053	1,225	573	1,839
12월 10일	32	48	157	219	893	2,201	2,044	1,201	560	1,839
12월 20일	33	48	159	217	891	2,202	2,033	1,196	555	1,873
12월 30일	33	46	151	212	884	2,207	2,035	1,226	564	1,875
1월 10일	34	46	158	218	907	2,218	2,058	1,255	603	1,915
1월 20일	49	62	189	246	920	2,219	2,066	1,243	629	1,927
1월 30일	61	73	196	263	936	2,241	2,068	1,229	627	1,935
2월 10일	73	98	202	271	963	2,307	2,102	1,293	670	1,919
2월 20일	79	101	213	290	960	2,301	2,098	1,274	662	1,954

자료 : 농협중앙회(축산물 가격정보)

나. 한우

(2009년 2월 24일, 단위 : 천원)

구 분			전년말월 평균	전년동월	전월	전순	현재
				'08.2	'09.1	11~20	2.24
산 지 가 격	큰소 (600kg)	수	3,649	4,677	3,654	3,701	3,690
		암	4,569	4,953	4,602	4,599	4,603
	송아지 (4-5월령)	수	1,463	2,128	1,514	1,630	1,613
		암	1,350	1,970	1,370	1,489	1,452


자료 : 농림부(축산물 가격동향)

II 축산물가격 유통동향

도매시장 육우 지육가격값

(단위: 원/kg)

구 분	2.17	2.18	2.19	
서울 축협공판장	11,666	11,958	-	
지	삼성산업(인천)	4,390	5,013	-
	신흥산업(대구)	11,139	11,227	-
	부경축공(부산)	10,799	5,692	-
방	동원산업(부산)	7,257	5,322	-
	김해산업(부산)	13,795	11,352	13,820



III 원유생산 관련

가. 원유위생등급별 원유생산량 구성비 (1월)

세균수 등급별 원유생산량 구성비 추이

(단위: %)

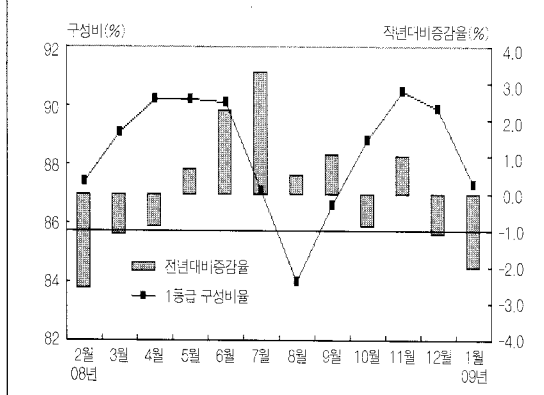
구 분		1A등급 (3만미만)	1B등급 (10만미만)	2등급 (25만미만)	3등급 (50만이하)	4등급 (50만초과)
2008년	12월	89.9	8.4	1.4	0.3	0.1
2009년	1월	87.3	10.6	1.7	0.3	0.1

체세포수 등급별 생산량 구성비 추이

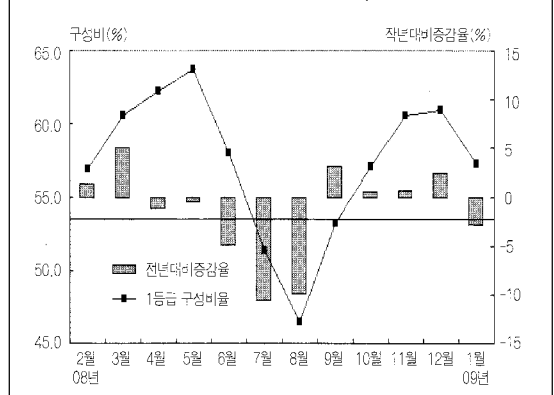
(단위: %)

구 분		1등급 (20만미만)	2등급 (35만미만)	3등급 (50만미만)	4등급 (75만이하)	5등급 (75만초과)
2008년	12월	60.9	29.1	7.5	2.2	0.3
2009년	1월	57.3	30.3	9.0	3.0	0.4

세균수 1A등급 유량 구성비



체세포수 1등급 유량 구성비



자료: 낙농진흥회

나. 분유재고 동향

(단위 : 톤)

일 자		계	전지분유	탈지분유
2008년	11.30	7,820	232	7,588
	12.10	7,213	167	7,046
	12.20	7,435	219	7,216
	12.30	7,795	263	7,532
2009년	1.10	8,257	371	7,886
	1.20	8,507	317	8,190
	1.30	9,306	365	8,941

자료 : 한국유기공협회


IV 유제품 수입 실적

가. '09. 1~1 유제품 수입실적

(단위 : 톤, 천불)

품 목	수입량	'09. 1~1		'08. 1~1		대 비(%)	
		중량(A)	금액(B)	중량(A')	금액(B')	A/A'	B/B'
밀크와 크림(미농축)		0	2	1	5	0.0	40.0
크림(냉동/기타)		408	791	57	88	715.8	898.9
탈지분유		900	3,032	445	2,311	202.2	131.2
전지분유		53	250	160	690	33.1	36.2
연유		7	25	18	61	38.9	41.0
발효유		6	32	17	130	35.3	24.6
버터밀크		0	0	5	22	0.0	0.0
유장		1,801	2,237	4,507	5,609	40.0	39.9
버터		237	956	375	1,407	63.2	67.9
치즈		3,396	16,615	4,852	22,199	70.0	74.8
유당		705	601	1,410	2,255	50.0	26.7
카제인		1	12	0	0	-	-
합계		7,514	24,553	11,847	34,777	63.4	70.6

자료 : 관세청



나. 코코아, 우유, 버터, 아이스크림 조제품

(단위 : 톤, 천불)

수입량 품 목	'09. 1~1		'08. 1~1		대 비(%)	
	중량(A)	금액(B)	중량(A')	금액(B')	A/A'	B/B'
조제분유/식료품	205	1,176	579	2,550	35.4	46.1
혼 합 분 유	1,671	6,056	1,834	8,708	91.1	69.5
버 터 조 제 품	841	2,846	1,435	4,824	58.6	59.0
아이스크림조제품	28	110	32	228	87.5	48.2

자료 : 관세청

최고기 및 부산물 수입실적

가. '09. 1~1 최고기 수입 실적

(단위 : 톤, 천불)

수입량 품 목	'09. 1~1		'08. 1~1		대 비(%)	
	중량(A)	금액(B)	중량(A')	금액(B')	A/A'	B/B'
냉 장 쇠 고 기	1,748	10,103	4,057	29,939	43.1	33.7
냉 동 쇠 고 기	9,495	36,645	19,506	69,749	48.7	52.5
합 계	11,243	46,748	23,563	99,688	47.7	46.9

자료 : 관세청

나. '09. 1~1 소 부산물 수입 실적

(단위 : 톤, 천불)

수입량 품 목	'09. 1~1		'08. 1~1		대 비(%)	
	중량(A)	금액(B)	중량(A')	금액(B')	A/A'	B/B'
설 육(냉 장)	27	176	57	462	47.4	38.1
혀	1	2	1	4	100.0	50.0
고 리	398	1,394	574	3,616	69.3	38.6
족	6	10	213	423	2.8	2.4
소 의 장	313	439	312	579	100.3	75.8
기 타	1,240	3,601	1,619	6,185	76.6	58.2

자료 : 관세청