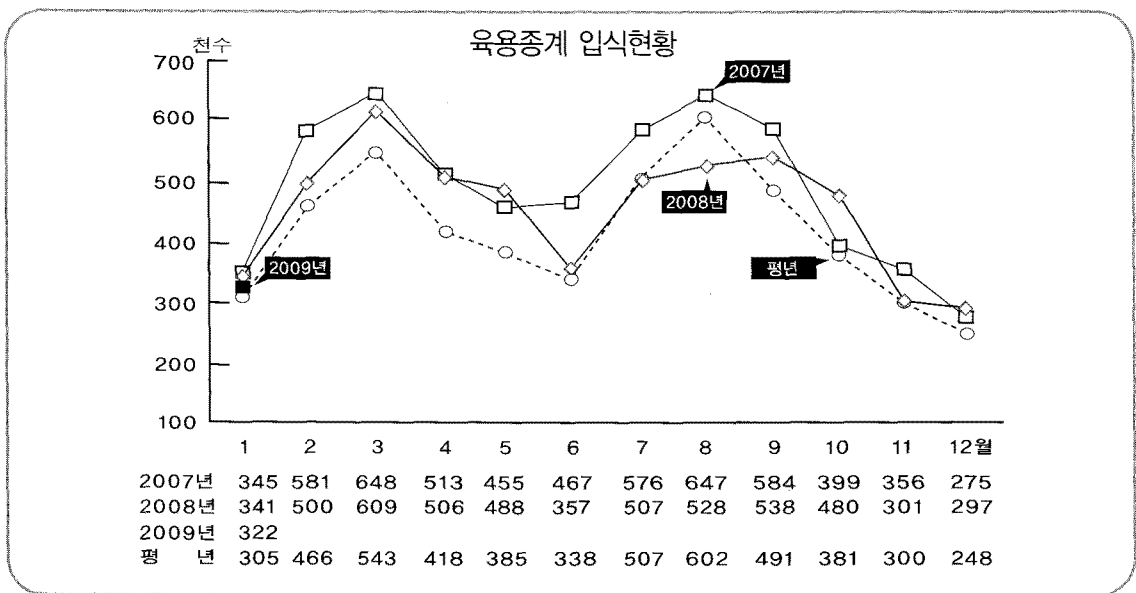


3월 닭고기 수급 전망

1. 육용종계 입식현황

■ 1월 육용종계 입식수수 전년동기대비 5.6% 감소

- 지난 1월 육용종계 입식수수는 32만2천수로 전년동기 대비 5.6% 감소했으며, 이는 평년수준(30만5천수) 대비 5.6% 증가한 수준이다(2008년 12월 29만6천9백수 대비 8.5% 증가).
- 지난해 입식된 육용종계수수는 545만1천수로 전년(584만5천수) 대비 6.7% 감소했으며 하반기(7월~12월)에도 265만수가 입식되어 전년동기(283만5천수) 대비 6.5%가 감소하여 올해 상반기를 지나 하반기까지도 육용실용계 생산 잠재력은 전년동기 대비 감소할 것으로 예상된다.




※주 : 평년은 2004~2008년의 입식수수 중 최대, 최소를 뺀 평균

※자료 : 대한양계협회

2. 배합사료 생산동향

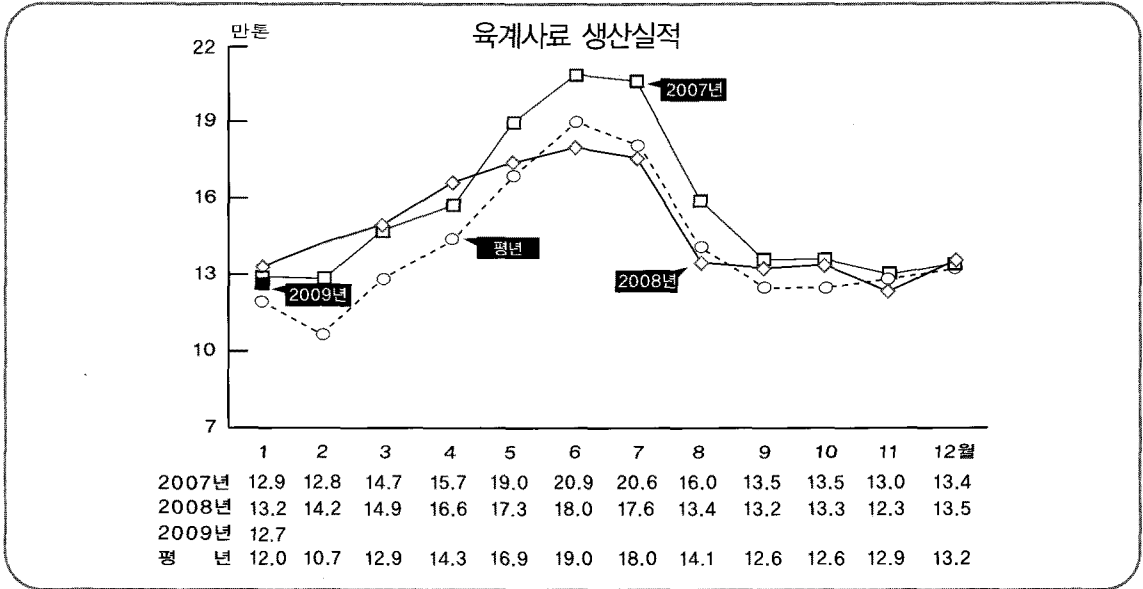
■ 3월 사육수수 전년동기보다 감소 전망

- 3월 닭고기 공급에 영향을 미치는 지난 1월 육용종계 배합사료 생산량은 22,350톤으로 전년동월(20,986톤)에 비해 6.5% 증가했으며, 전월(20,474톤)에 비해서도 9.2% 증가했다. 이는 병아리가격의 강세로 인해 환율을 실시한 종계 계군이 증가하면서 도태가 감소하여 1월 육용종계 총사육수수가 전년대비 2.6% 증가(종계 D/B)했기 때문인 것으로 보인다. 육용종계 배합사료 생산량은 증가했으나, 환우계군의 증가와 종계 생산성의 저하로 병아리 생산수수는 감소할 것으로 보여 3월 육계 사육수수는 전년동기보다 4.1% 감소할 것으로 전망된다.
- 한편, 지난 1월 육계 배합사료 생산량은 126,777톤으로 전년동월(131,786톤) 대비 3.8% 감소했으며, 전월(134,637톤) 대비 0.6% 감소했다.



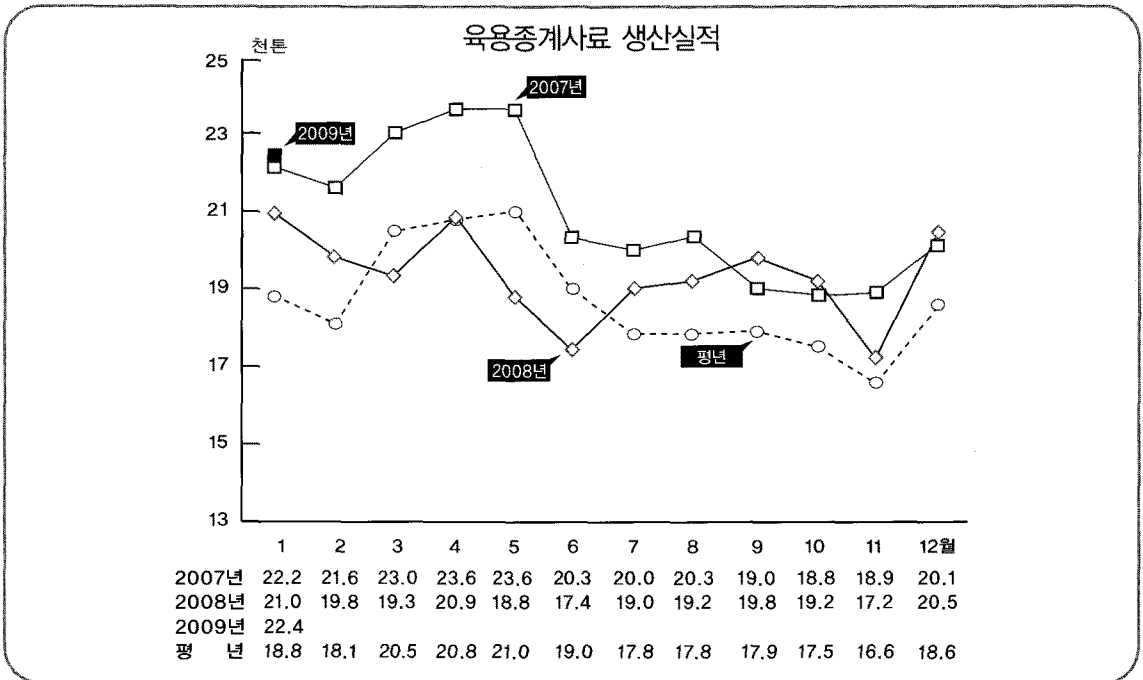
통계

3월 닭고기 수급 전망



※주 : 평년은 2004~2008년의 생산량 중 최대, 최소를 뺀 평균

※자료 : 농림수산식품부



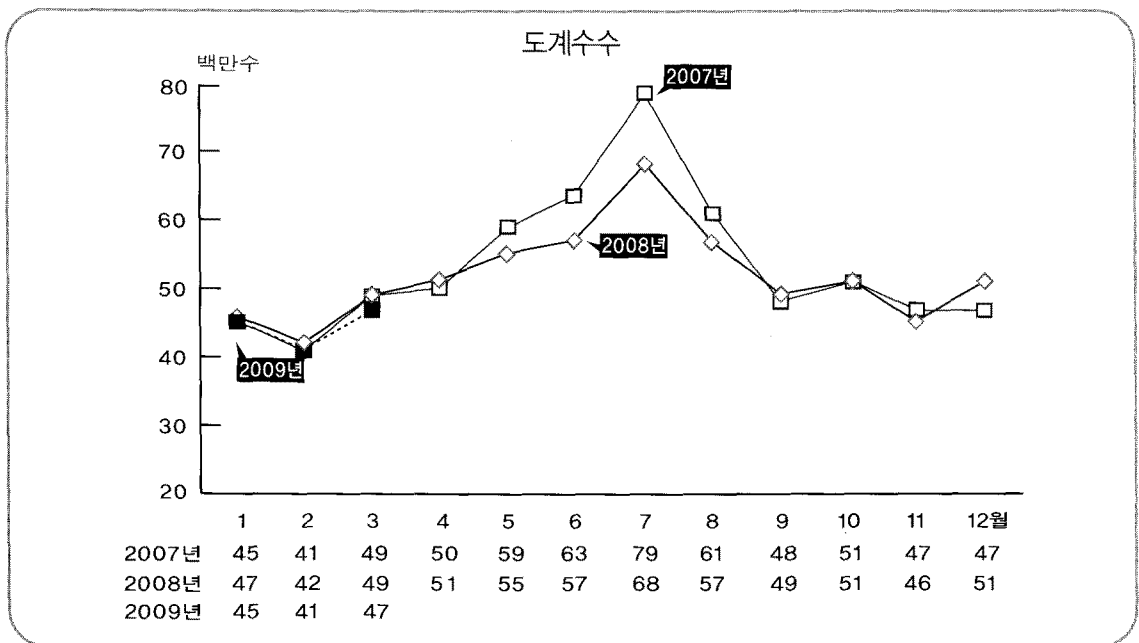
※주 : 평년은 2004~2008년의 생산량 중 최대, 최소를 뺀 평균

※자료 : 농림수산식품부

3. 도계수수

■ 3월 도계수수 전년보다 감소할 전망

- 지난 1월의 도계수수는 전년동월 보다 4.1% 감소한 4,492만수로 추정되었다.
- 종계 입식수수 감소와 종계 신계군의 생산성 저하 등으로 육용실용계 생산 잠재력이 전년보다 낮을 것으로 보여 3월에는 전년대비 3.9% 감소한 4,733만수가 될 것으로 추정된다. 최근 환우계군의 증가, 종계노계의 도태지연 등으로 사육수수는 증가했으나, 생산성의 저하로 실제 생산량은 적을 것으로 보여 3월의 경우에는 도계수수가 전년보다 감소할 것으로 예상된다.




*자료 : 농림수산식품부(2009년 1~3월은 농경연 추정 및 전망치)

4. 닭고기 수입현황

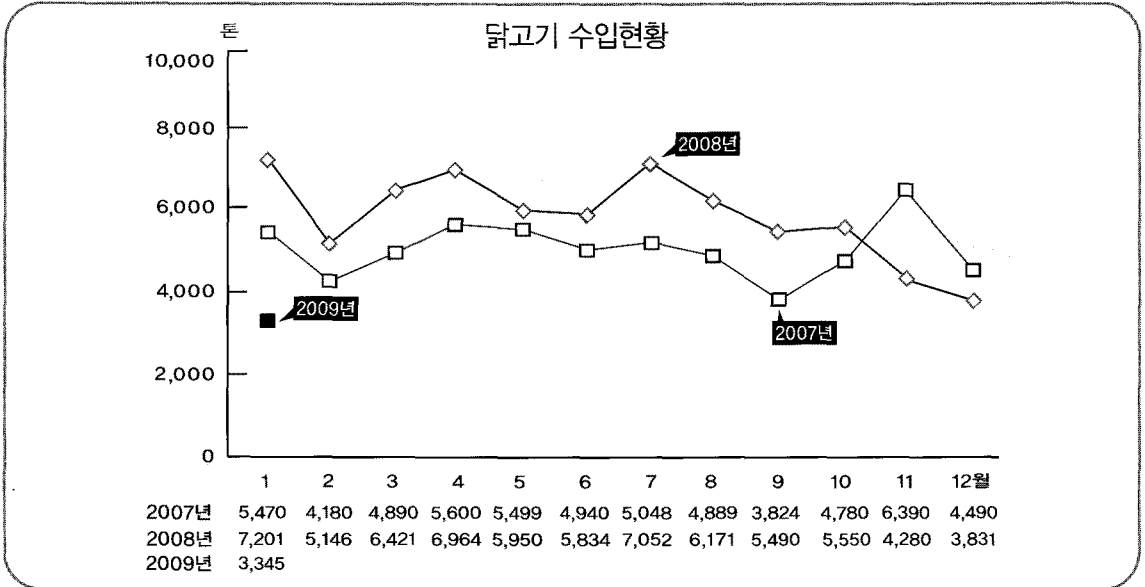
■ 3월 닭고기 수입량 감소 예상

- 지난 1월에는 3,345톤이 수입되어 전년동월(7,201톤) 대비 53.5% 감소했으며 전월(3,831톤) 대비 12.7% 감소했다. 검역기준으로 지난 1월 수입량은 1,174톤으로 전년동기(5,076톤) 대비 76.9% 감소했다.
- 그동안의 불황의 여파로 상당수 닭고기 수입업체들이 정리된 상황이며 그나마 주문했던 업체들도 환율이 급등하면서 주문을 취소하는 등 수입량이 크게 감소했다. 따라서 당분간은 2,000~3,500톤 내외에서 수입될 것으로 예상된다.



통계

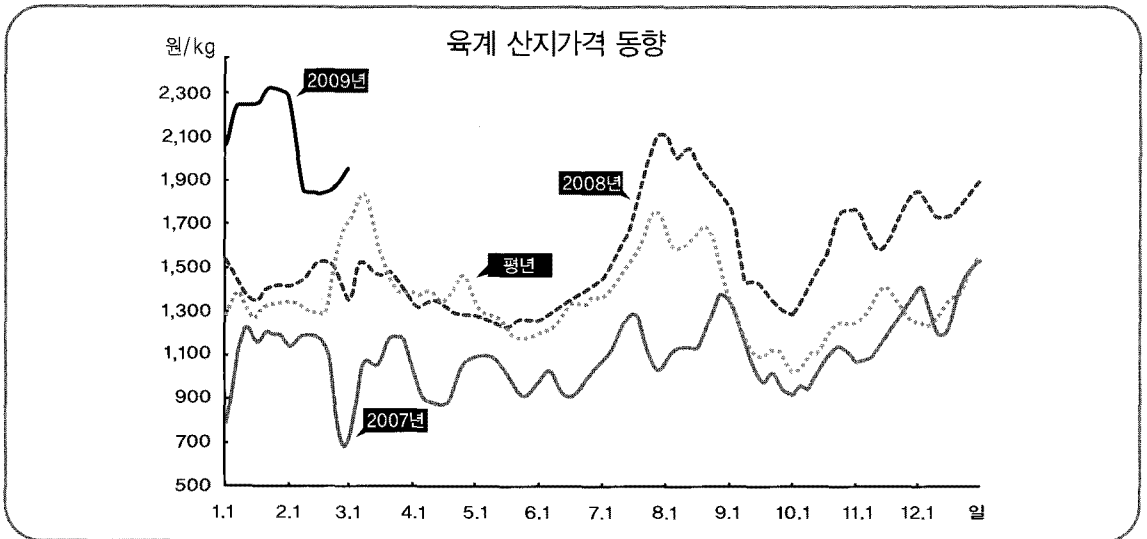
3월 닭고기 수급 전망



※자료 : 농수산물무역정보

5. 가격동향

■ 3월 육계산지가격 평균 1,800~2,000원 전망



※주 : 평년은 2004~2008년의 가격 중 최대, 최소를 뺀 평균

※자료 : 농협, 축산물 가격정보(5일 이동평균가격)

- 2월에는 설 명절 이후 소비감소가 예년수준보다 길게 이어지면서 1월에 비해 가격이 하락했다. 가격이 하락하면서 일부 비축작업이 이루어졌고 생산성도 하락하면서 출하물량이 감소해 하락폭은 크지 않아 육계산 지가격은 2월(1~25일) 평균 1,899원을 나타냈다(전년 2월 1,460원보다 30.1%, 평년수준 1,278원보다 48.6% 상승, 생산비가 50% 정도 인상된 것을 감안하면 전년대비 13.3% 하락, 평년대비 0.9% 하락한 것으로 판단됨).
- 3월에는 월초에 신학기 수요증가로 인해 강세를 나타내지만 중순 이후에는 약세를 나타낼 것으로 예상된다. 냉동비축물량이나 수입물량도 적어 시세가 크게 하락할 요인은 없는 것으로 보이나 질병이나 생산성에 따라 물량변동이 나타난다면 시세는 생산비 선에서 등락할 것으로 보여 육계시세는 1,800원~2,000원에서 형성될 것으로 전망된다(전년 3월 가격은 1,444원, 평년가격은 1,576원).


6. 수급자료

(육계 및 삼계 입식·비축현황)

(단위 : 천수)

일시	육계						삼계					
	입식			비축			입식			비축		
	2008년	2009년	전년대비	2008년	2009년	전년대비	2008년	2009년	전년대비	2008년	2009년	전년대비
1.12~1.18	6,690	6,790	101.5%	4,777	3,134	65.6%	966	1,010	104.6%	1,697	647	38.1%
1.19~1.25	6,724	6,595	98.1%	4,411	3,045	69.0%	975	1,180	121.0%	1,657	641	38.7%
1.26~2.1	6,791	6,569	96.7%	4,290	3,154	73.5%	1,024	1,315	128.4%	1,643	622	37.9%
2.2~2.8	6,554	6,698	102.2%	4,137	3,253	78.6%	1,130	1,460	129.2%	1,634	626	38.3%
2.9~2.15	6,627	6,577	99.2%	4,004	3,186	79.6%	1,110	1,503	135.4%	1,621	601	37.1%

7. 결론

- 3월 초순에는 신학기 수요증가로 강세를 보였다가 중순이후부터는 약세를 나타낼 것으로 보여 시세는 전년동기 및 평년수준보다는 높으나 2월과는 비슷한 수준인 1,800원~2,000원에서 형성될 것으로 예상된다. 

• 시세변동요인

구분	생산(공급) 측면	소비(수요) 측면
인상요인	<ul style="list-style-type: none"> - 질병 및 황사 등으로 인한 생산성 하락으로 생산량 감소 - 수입량감소, 냉동비축량 감소 	<ul style="list-style-type: none"> - 신학기 수요 증가
하락요인	<ul style="list-style-type: none"> - 환우 중계 계군의 생산가담 증가로 생산량 점차 증가 	<ul style="list-style-type: none"> - 경기침체로 소비감소 지속