

# 2007년 국내 인쇄물 총생산


## 통계청 집계, 업체는 1만7767개사

## 8조8000억원

통계청이 최근 발표한 '2007년 기준 사업체기초통계조사 보고서(9차 개정)'에 따르면 전국 1인 이상 인쇄사업체에서 생산한 인쇄물은 8조8306억8208만2000원으로 추산됐다.

2007년 현재 등록된 종사자 1인 이상 인쇄 및 인쇄관련 산업의 총 사업체는 1만 7767개사로 전년도의 1만7631개사보다 0.8%증가한 것으로 집계됐다. 종사자도 2006년도의 6만7417명보다 11.6% 늘어난 7만5231명을 기록했다. 그리고 종사자 10인 이상 인쇄 및 인쇄관련 산업 사업체는 1402개사로 종사자는 3만18명이며 생산액은 3조5127억6200만원으로 집계됐다.



한편 통계청은 2007년을 기준으로 정확한 통계치를 위해 기존 사업체당 종사자 수를 5인 이상에서 10인 이상으로 변경했다.



### 1인 이상 업체 서울에 44.7% 밀집

통계청에 따르면 2007년의 1인 이상 인쇄사업체 수는 136개사가 늘어나 1만7767개사로 조사됐다. 종사자수도 7814명이 늘어난 7만5231명으로 11.6%의 증가율을 보였다.

서울지역의 인쇄사업체 수는 전체의 44.7%에 해당하는 7935개사에 종사자는 3만3250명으로 조사됐다. 이는 전년보다 0.4% 줄어든 수치이다. 다음으로 경기도 지역은 전체의 17.3%를 차지하는 3029개사로 2만900명이며, 부산 7.0%(1246개사, 3731명), 대구 5.8%(1035개사, 3449명), 경상남도 3.7%(664개사, 2215명), 인천 3.0%(553개사, 2139명), 대전 3.0%(534개사, 1552명), 광주 2.8%(492개사, 1628명), 경상북도 2.5%(441개사, 1373명), 전라북도 2.0%(355개사, 901명), 충청북도 1.9%(343개사, 1077명), 충청남도 1.8%(315개사, 1034명), 전라남도 1.5%(258개사, 561명), 울산 1.2%(212개사, 606명), 강원도 1.2%(212개사, 463명), 제주도 0.6%(109개사, 352명) 순으로 집계됐다.



인쇄 여성경영인 현황

지역	2005	2006	2007
서울	830명	890명	869명
부산	175명	164명	179명
대구	99명	103명	110명
인천	84명	84명	99명
광주	65명	60명	75명
대전	70명	70명	60명
울산	28명	36명	36명
경기도	362명	404명	428명
강원도	44명	41명	42명
충북	36명	37명	45명
충남	40명	43명	37명
전북	53명	52명	50명
전남	50명	54명	54명
경북	61명	70명	70명
경남	98명	95명	93명
제주도	13명	14명	12명
합계	2,108명	2,196명	2,280명


1인 이상 연도별·지역별 인쇄 사업체 및 종사자 수

구분	사업체수				종사자수			
	2004	2005	2006	2007	2004	2005	2006	2007
서울	7,909	8,346	7,957	7,935	32,736	38,836	30,541	33,250
부산	1,318	1,277	1,239	1,246	4,586	4,061	3,679	3,731
대구	1,051	1,067	1,042	1,035	3,295	3,189	3,401	3,449
인천	549	579	563	553	1,975	2,335	1,956	2,139
광주	451	480	438	492	1,413	1,458	1,278	1,628
대전	546	552	555	534	1,521	1,585	1,432	1,552
울산	205	197	212	212	564	518	560	606
경기도	2,686	2,867	2,858	3,064	17,667	18,747	17,081	20,900
강원도	236	242	230	212	518	511	488	463
충북	349	350	336	343	1,033	1,103	1,019	1,077
충남	319	328	325	315	977	1,042	970	1,034
전북	378	379	376	355	864	845	849	901
전남	266	284	271	258	592	551	582	561
경북	443	449	441	441	1,121	1,308	1,166	1,373
경남	701	716	678	664	2,405	2,501	2,123	2,215
제주도	109	18	110	108	280	291	292	352
합계	17,516	18,131	17,631	17,767	71,547	78,881	67,417	75,231

5인 이상 연도별·지역별 인쇄 사업체 및 종사자 수

구분	사업체수			종사자수			생산액(출하액)			
	2004	2005	2006	2004	2005	2006	2004	2005	2006	
인쇄업	경인쇄업	612	639	607	5,921	5,697	5,321	557,055	522,424	503,465
	스크린인쇄업	518	515	511	5,987	6,045	5,408	484,041	475,482	453,724
	기타인쇄업	2,019	2,039	2,036	22,340	22,164	21,887	2,579,605	2,686,792	2,654,760
	계	3,149	3,193	3,154	34,248	33,906	32,616	3,620,701	3,684,698	3,611,949
인쇄관련산업	제판조판업	413	433	462	3,975	4,638	5,372	413,173	448,177	561,623
	제책업	338	367	373	5,163	5,234	5,442	279,151	337,977	389,480
	기타인쇄관련산업	170	197	203	1,577	1,716	1,764	119,833	127,685	127,948
	계	921	997	1,038	10,715	11,588	12,578	812,157	913,839	1,079,051
합계	4,070	4,190	4,192	44,963	45,494	45,194	4,432,858	4,598,537	4,691,000	

(자료 : 통계청, 단위 : 백만원)



**인쇄 여성경영인 3.8%로 꾸준히 증가**

2007년 집계된 인쇄 여성경영인의 경우 3.8% 증가한 2280명으로 나타났다. 서울이 890명으로 가장 많았고, 경기도 428명, 부산 179명, 대구 110명, 인천 99명, 경상남도 93명, 광주 75명, 대전 60명, 전라남도 54명, 전라북도 50명, 충청북도 45명, 강원도 42명, 충청남도 37명, 울산 36명, 제주도 12명 순으로 조사됐다.

**10인 이상 사업체 1402개사 종사자 3만18명**

인쇄업 및 인쇄관련 산업의 10인 이상 사업체는 1402개사로 종사자는 3만18명이며 생산액은 3조5127억6200만원으로 집계됐다.

10인 이상 인쇄업은 전체 1012개사로 2만923명이 종사했으며 생산액은 2조6556억7600만원으로 나타났다. 이 중 경인쇄업은 162개사 3103(10.3%)명이 종사하고 있으며 생산액은 3956억9000만원으로 조사됐다. 스크린 인쇄업은 168개사에 종사자는 3637(12.1%)명을 나타냈으며 생산액은 3227억3300만원으로 조사됐다. 기타 인쇄업은 682개사로 종업원은 1만4183(47.3%)명이며 생산액은 1조9372억5300만원으로 나타났다.

5인 이상 인쇄업 및 인쇄관련산업 생산비용·부가가치 현황

구분	2001년	2002년	2003년	2004년	2005년	2006년
사업체당 생산액	911,665(-4.6%)	1,038,969(14.0%)	1,016,320(-2.2%)	1,089,154(7.2%)	1,097,503(0.8%)	1,119,036(2.0%)
종사자 1인당 생산액	81,782(1.8%)	93,273(16.1%)	92,246(-1.1%)	98,589(6.9%)	101,080(2.5%)	103,797(2.7%)
사업체당 생산비	452,133(-7.0%)	516,793(6.3%)	499,471(-3.4%)	524,798(5.1%)	527,758(0.6%)	543,296(2.9%)
종사자 1인당 생산비	40,412(-0.01%)	46,394(13.5%)	45,334(-7.3%)	47,504(4.8%)	48,606(2.3%)	50,394(3.7%)
종사자 1인당 인건비	14,879(9.0%)	16,774(23.1%)	17,721(5.6%)	19,102(7.8%)	19,418(1.7%)	19,579(0.8%)
사업체당 부가가치	459,531(-2.1%)	522,176(11.2%)	516,850(-1.0%)	564,572(9.2%)	570,232(1.0%)	575,583(0.9%)
종사자 1인당 부가가치	41,223(4.4%)	46,877(18.7%)	46,911(-0.1%)	51,104(8.6%)	52,518(2.8%)	53,389(1.7%)

(자료 : 통계청, 단위 : 천원, ( )안은 전년대비 증감률)

10인 이상 인쇄 사업체수 및 생산액 현황(광공업)

구분	사업체수	종사자수	생산액(출하액)	
	2007	2007	2007	
인쇄업	경인쇄업	162	3,103	395,690
	스크린인쇄업	168	3,637	322,733
	기타인쇄업	682	14,183	1,937,253
	계	1,012	20,923	2,655,676
인쇄 관련 산업	제판조판업	152	3,597	462,232
	제책업	195	4,661	320,661
	기타인쇄관련산업	43	837	74,193
	계	390	9,095	857,086
합계	1,402	30,018	3,512,762	

(자료 : 통계청, 단위 : 백만원)

다.

10인 이상 인쇄관련 산업은 390개사에 9095명이 종사하고 있으며 생산액은 8570억8600만원으로 집계됐다. 인쇄관련 산업 중 제판 및 조판업은 152개사로 종사자는 3597(12.0%)명, 생산액은 4622억3200만원으로 조사됐다. 제책업은 195개사에 4661(15.5%)명이 종사하고 있는 것으로 집계됐으며 생산액은 3206억6100만원으로 나타났다. 기타 인쇄 관련 산업의 경우 사업체수는 43개사로 종사자수는 837(2.8%)명이며 생산액은 741억9300만원으로 조사됐다.

10인 이상 사업체당 생산액 25억553만6천원

10인 이상 인쇄업 및 인쇄관련 산업의 생산비용·부가가치에 서는 사업체당 생산액이 25억553만6천원, 종사자 1인당 생산액은 1억1702만2천원으로 나타났으며 사업체당 생산비는 12억 7301만3천원, 종사자 1인당 생산비는 5945만7천원, 인건비는 2295만원으로 조사됐다. 이 밖에 사업체당 부가가치는 12억 3579만4천원, 종사자 1인당 부가가치는 5771만8천원으로 집계 됐다.

박성권 기자 vovsys@print.or.kr

10인 이상 인쇄업 및 인쇄관련산업 생산비용·부가가치 현황

구분	2001년
사업체당 생산액	2,505,536
종사자 1인당 생산액	117,022
사업체당 생산비	1,273,013
종사자 1인당 생산비	59,457
종사자 1인당 인건비	22,950
사업체당 부가가치	1,235,794
종사자 1인당 부가가치	57,718

(자료 : 통계청, 단위 : 천원)

