

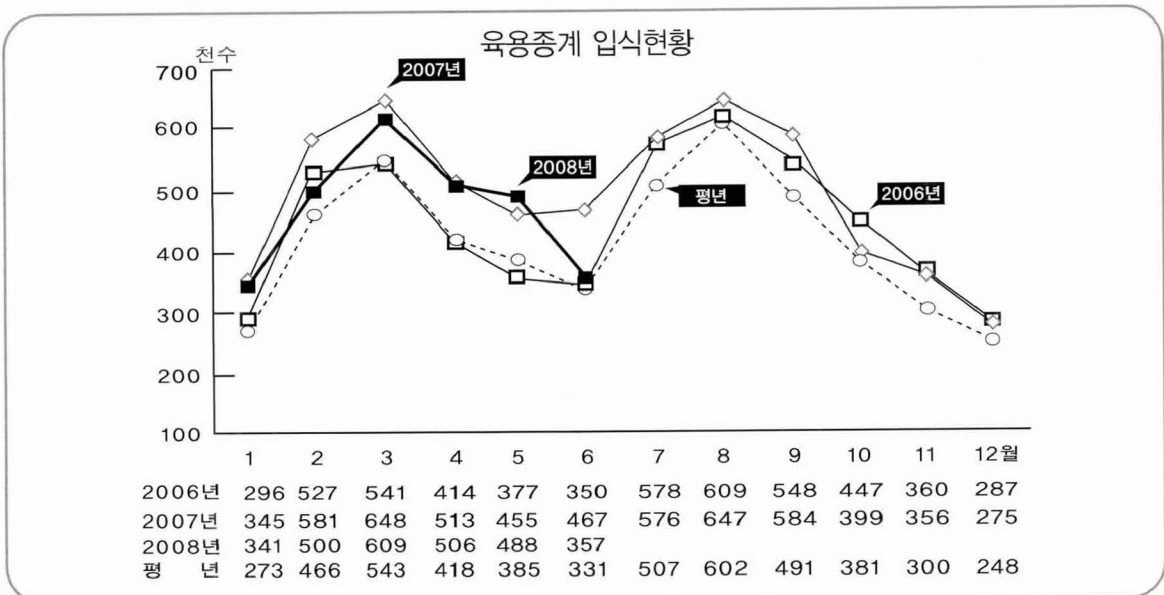


8월 닭고기 수급 전망

1. 육용종계 입식현황

■ 6월 육용종계입식수수 전년동기대비 23.6% 감소

- 지난 6월 육용종계 입식수수는 35만6천5백수로 전년동기 대비 23.6% 감소했으나 이는 평년수준(33만 8천수) 대비 5.4% 증가한 수준이다(5월 48만7천6백수 대비 22.1% 감소).
- 한편, 올해 전반기에 입식된 육용종계수수는 2,801천수로 전년동기(3,010천수) 대비 6.9% 감소해 전년도 4/4분기(전년동기 대비 6.2% 감소)이후 계속 전년동기 대비 감소세를 나타내고 있다. 또한 조류 인플루엔자 발생이후 종계 약 60여만수의 살처분과 약 20만수의 조기도태까지 고려할 때 하반기에는 육용실용계 생산잠재력이 전년대비 감소할 것으로 예상된다.



※ 주 : 평년은 2003~2007년의 입식수수 중 최대, 최소를 뺀 평균

※ 자료 : 대한양계협회

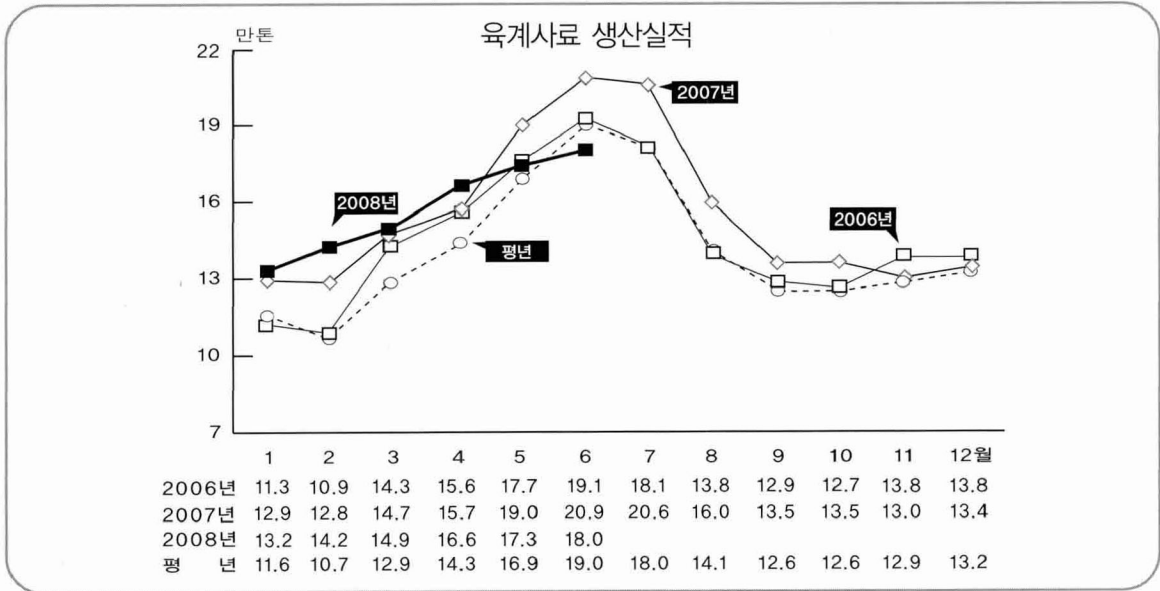
2. 배합사료 생산동향

■ 8월 사육수수 전년동기보다 11.1% 감소 전망

- 8월 닭고기 공급에 영향을 미치는 6월 육용종계사료 생산량은 17,448톤으로 전년 동월(20,302톤)에 비해 14.1% 감소했으며, 전월(18,773톤)에 비해서는 7.1% 감소했다. 이는 최근 육용종계의 전년대비 입추감소와 시 발생으로 인한 살처분 및 종계의 조기도태로 인해 사육수수 자체가 감소했기 때문인 것으로 추정된다. 따라서 8월 육계 사육수수도 전년동기 대비 11.1% 감소할 것으로 전망된다.
- 한편, 지난 6월 육계배합사료 생산량은 179,728톤으로 전년 동월(208,742톤) 대비 13.9% 감소했으며, 전월 (172,870톤) 대비해서는 4.0% 증가했다.

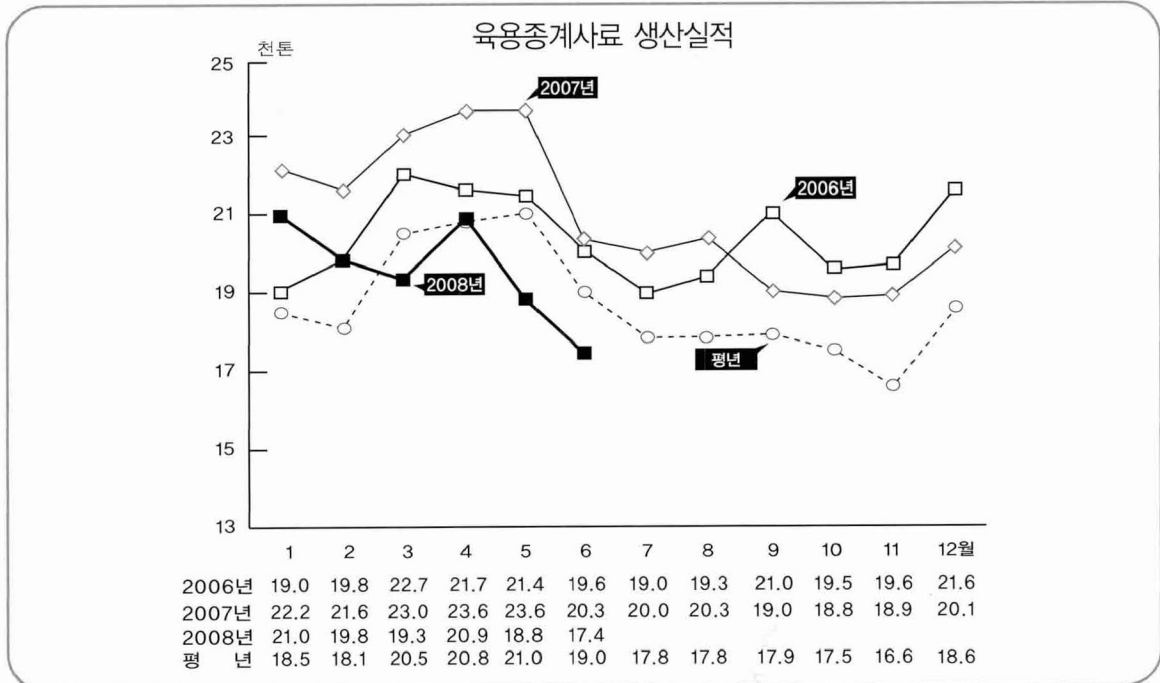


8월 닭고기 수급 전망



※주 : 평년은 2003~2007년의 생산량 중 최대, 최소를 뺀 평균

※자료 : 농림수산식품부



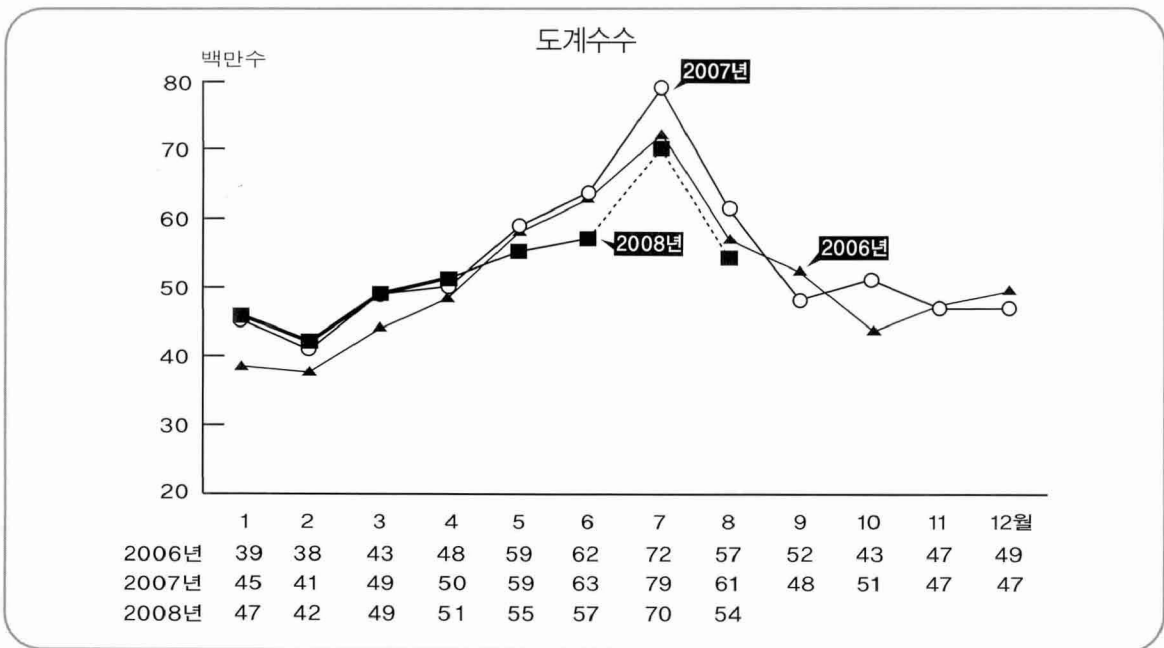
※주 : 평년은 2003~2007년의 생산량 중 최대, 최소를 뺀 평균

※자료 : 농림수산식품부

3. 도계수수

■ 8월 도계수수 전년동기보다 11% 감소할 전망

- 지난 6월의 도계수수는 지난해보다 8.7% 감소한 5,723만수로 집계됐으며, 7월에는 전년대비 11.1% 감소한 7,027만수가 될 것으로 추정된다.
- 중계입식수수 감소와 AI 발생으로 인한 살처분 및 조기도태 등으로 잠재력이 전년보다 낮을 것으로 보여 8월 도계수수 역시 지난해 보다 11.0% 감소한 5,439만수가 될 것으로 전망된다.



※자료 : 농림수산식품부(2008년 7, 8월은 농촌경제연구원 추정 및 전망치)

4. 닭고기 수입현황

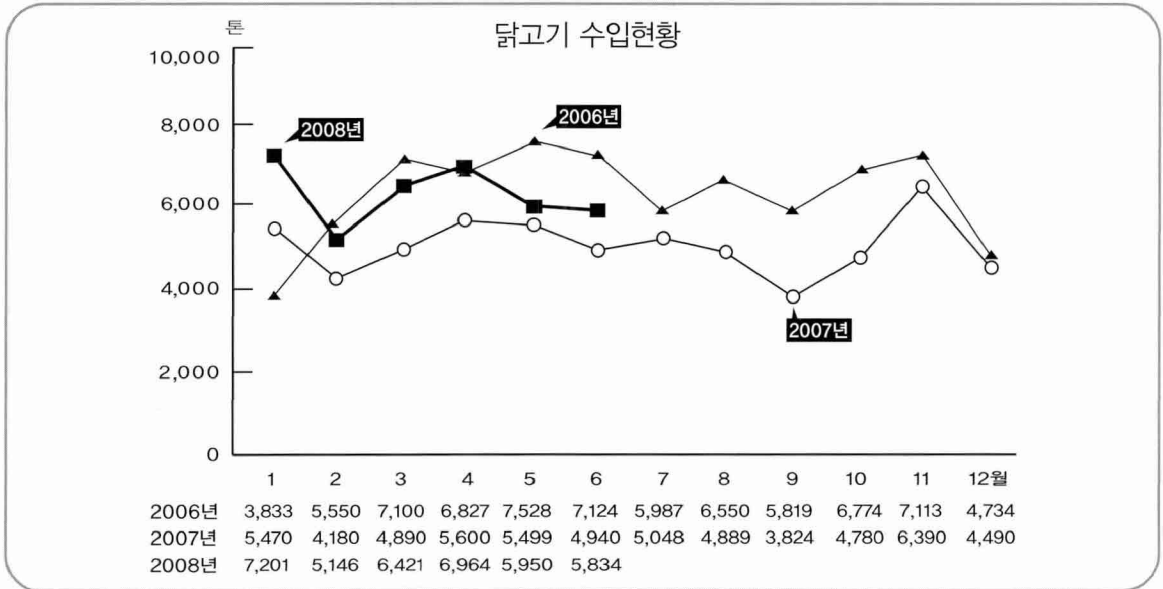
■ 6월 닭고기 수입량 전년대비 증가

- 6월에는 5,834톤이 수입되어 전년동월(4,940톤) 대비 18.1% 증가했으며, 전월(5,950톤) 대비해서는 1.9% 감소했다. 검역기준으로 6월 수입량은 7,633톤으로 전년동기(3,572톤) 대비 114% 증가했다.
- 닭고기 수입가격이 계속 오름세를 보이는 가운데 미국산의 수입량이 증가했는데, 이는 미국 판매처에서 소고기의 판매와 함께 물량을 떠넘긴 부분이 추가되었기 때문인 것으로 보인다. 한편 그동안 수입되었던 수입육도 소진되지 않았으나 계속 상당량이 수입되고 있어 일부는 수입원가 이하에 판매되는 등 수입육 시장도 어려움을 겪고 있어 향후 수입량은 감소할 것으로 예상된다.



통계

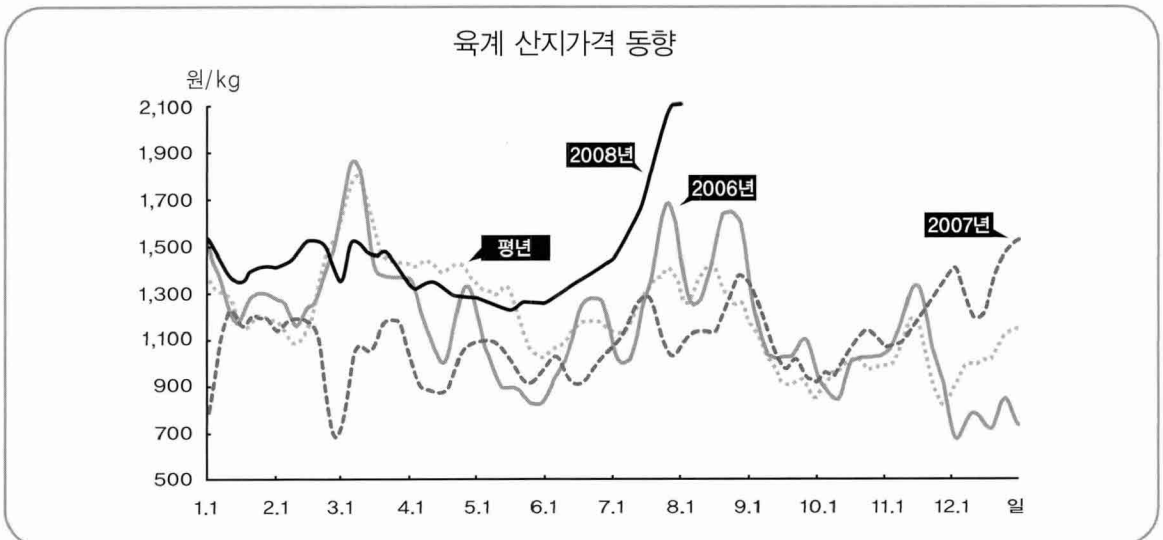
8월 닭고기 수급 전망



※자료 : 농수산물무역정보

5. 가격동향

■ 8월 육계산지가격 평균 1,700~1,900원 전망



※주 : 평년은 2003~2007년의 가격 중 최대, 최소를 뺀 평균

※자료 : 농협, 축산물 가격정보(5일 이동평균가격)

- 7월에는 AI 발생이 종료되어 소비가 회복되었고 장마가 오는 대신 전년보다 일찍 무더위가 시작되면서 생산성도 하락해 6월에 비해 가격이 크게 인상되었다. 주요업체 주문현황도 90% 이상 회복됐으며 초복을 앞두고는 전년수준을 넘어서기도 했다. 육계산지가격은 7월(1~25일) 평균 1,788원을 나타냈다(전년 7월 1,165원보다 53.5%, 평년수준 1,351원보다 32.3% 상승). 하지만 인상된 사료가격을 고려할 때 초복이 있었는데도 불구하고 생산비를 약간 상회하는 수준에 머문 것으로 판단된다.
- 8월 생산량은 전년대비 감소할 것으로 보이는 가운데 말복과 북경 올림픽으로 인한 수요가 있을 것으로 보여 육계시세는 지난해 및 평년수준보다 높은 1,700원~1,900원에서 형성될 것으로 전망된다(전년 8월 가격은 1,254원, 평년가격은 1,347원).


6. 수급자료

〈육계 및 삼계 입식·비축현황〉

(단위 : 천수)

일시	육계						삼계					
	입식			비축			입식			비축		
	2007년	2008년	전년대비	2007년	2008년	전년대비	2007년	2008년	전년대비	2007년	2008년	전년대비
6. 16~6. 22	8,638	7,172	83.0%	7,177	10,354	144.3%	4,037	4,529	112.2%	1,485	2,760	185.9%
6. 23~6. 29	7,935	7,416	93.5%	6,900	9,181	133.1%	3,822	3,355	87.8%	1,397	2,769	198.2%
6. 30~7. 6	7,392	7,129	96.4%	6,727	9,069	134.8%	3,074	2,463	80.1%	1,341	2,578	192.2%
7. 7~7. 13	7,598	6,756	88.9%	7,020	7,401	105.4%	1,874	1,812	96.7%	1,355	1,898	140.1%
7. 14~7. 20	7,412	5,796	78.2%	7,519	7,245	96.4%	1,602	1,470	91.8%	1,352	1,453	107.5%

7. 결론

- 8월 생산량은 감소하면서 말복과 북경 올림픽 등으로 인한 수요가 있어 소비가 예년 수준은 보일 것으로 예상되어 육계가격은 1,700원~1,900원에서 형성될 것으로 전망된다. 물론 여름철에는 날씨의 영향이 크게 작용하는데 8월에 한 두 차례 태풍이 예보되고 있어 소비 및 생산성이 급변할 가능성도 있다.
- 다만, 최근 가격이 높게 형성되면서 종계도태물량이 감소하고 있고, 하반기에 신계군의 생산이 늘어날 경우 생산량이 예상보다 많을 수 있어 주의가 요망된다. 

• 시세변동요인

구분	생산(공급) 측면	소비(수요) 측면
인상요인	- 생산잠재력 하락으로 생산량 감소 - AI 발생으로 살처분 및 종계조기도태	- 소비경향 전년도 수준 회복 - 북경 올림픽 수요 기대
하락요인	- 7월이후 종계도태 급감으로 향후 생산량 증가 우려	- 태풍, 장마 등 날씨의 영향으로 소비감소 우려