

축산물 유통동향

I 산지가격

가. 젓소

(2008년 5월 20일, 단위 : 천원/두)

구분 일시	송 아 지				수정 단 계	초 산 만 삭	성 우			
	초 유 떼 기		분 유 떼 기				초산우	4산우	노폐우	수 소
	암	수	암	수						
2월 10일	-	-	-	-	-	-	-	-	-	-
2월 20일	265	365	471	627	1,250	2,542	2,348	1,434	743	3,023
2월 29일	-	-	-	-	-	-	-	-	-	-
3월 10일	261	370	479	634	1,247	2,543	2,343	1,430	750	2,994
3월 20일	256	369	480	639	1,250	2,550	2,335	1,425	745	2,996
3월 30일	246	374	476	633	1,246	2,559	2,373	1,395	741	2,967
4월 10일	252	383	481	650	1,240	2,578	2,370	1,423	749	2,984
4월 20일	243	375	466	623	1,209	2,572	2,346	1,413	721	2,910
4월 30일	214	305	423	581	1,168	2,537	2,312	1,412	707	2,830
5월 10일	212	299	416	570	1,163	2,555	2,302	1,395	698	2,826
5월 20일	221	304	419	569	1,161	2,558	2,311	1,400	712	2,814


자료 : 농협중앙회(축산물 가격정보)

나. 한우

(2008년 5월 27일, 단위 : 천원)

구 분			전년말월 평균	전년동월	전월	전순	현재
				'07.5	'08.4	11~20	5.27
산 지 가 격	큰소 (600kg)	암	4,904	4,786	4,682	4,453	4,381
		수	4,763	4,598	3,913	3,686	3,600
	송아지 (4-5월령)	암	1,980	2,197	1,815	1,668	1,655
		수	2,000	2,060	1,897	1,736	1,766

자료 : 농림부(축산물 가격동향)



II 축산물가격 유통동향

도매시장 육우 지육경락값

(단위: 원/kg)

구 분		5.16	5.17	5.19
서울	축협공판장	11,251	-	9,557
지	삼성산업(인천)	5,303	-	2,421
	신흥산업(대구)	11,254	-	8,033
	부경축공(부산)	10,473	-	3,985
방	동원산업(부산)	4,038	-	3,900
	김해산업(부산)	13,327	-	7,840



III 원유생산 관련

가. 원유위생등급별 원유생산량 구성비 (4월)

세균수 등급별 원유생산량 구성비 추이

(단위 : %)

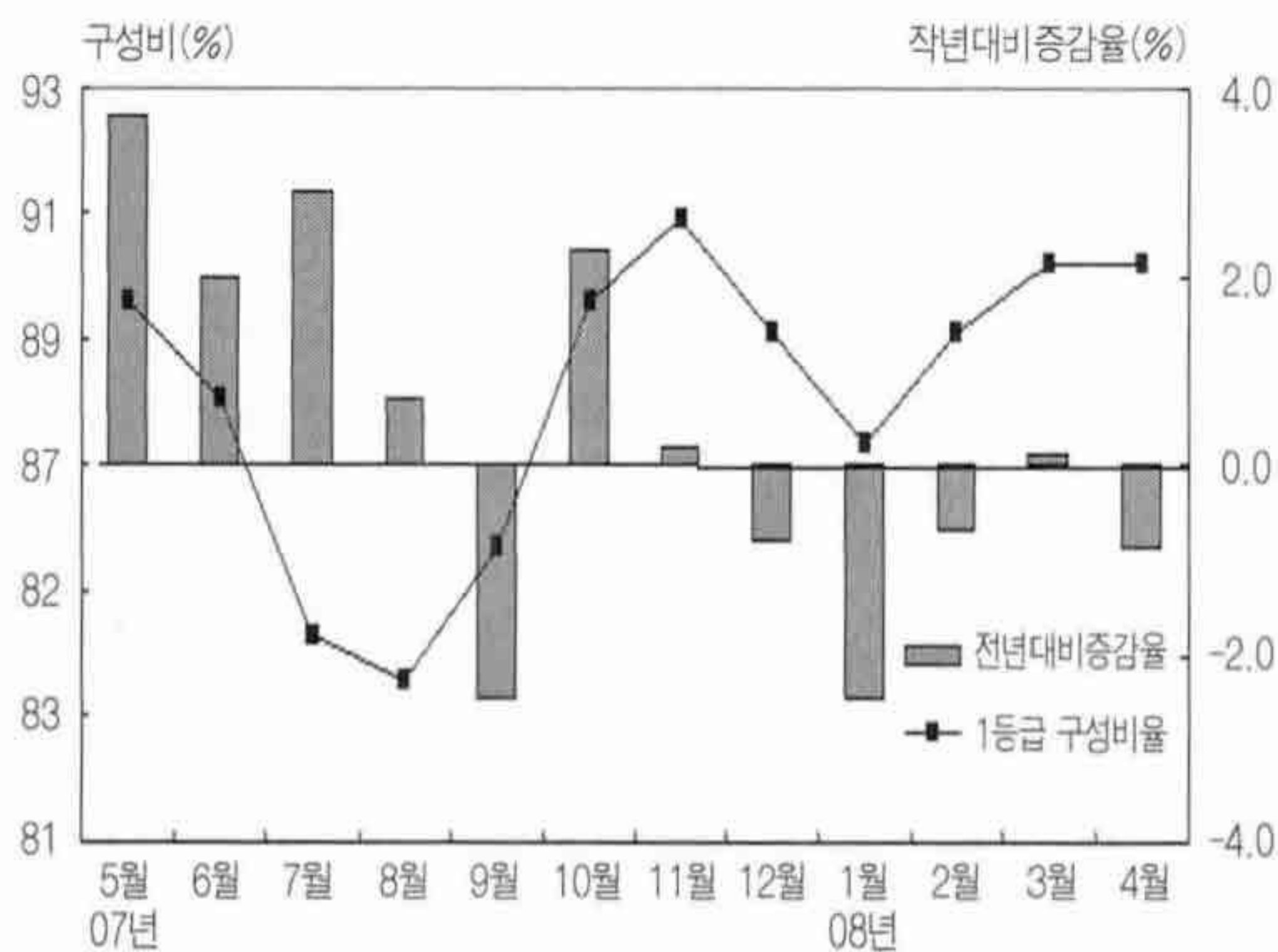
구 분		1A등급 (3만미만)	1B등급 (10만미만)	2등급 (25만미만)	3등급 (50만이하)	4등급 (50만초과)
2008년	3월	90.2	8.2	1.2	0.3	0.1
	4월	90.2	7.8	1.7	0.3	0.1

체세포수 등급별 생산량 구성비 추이

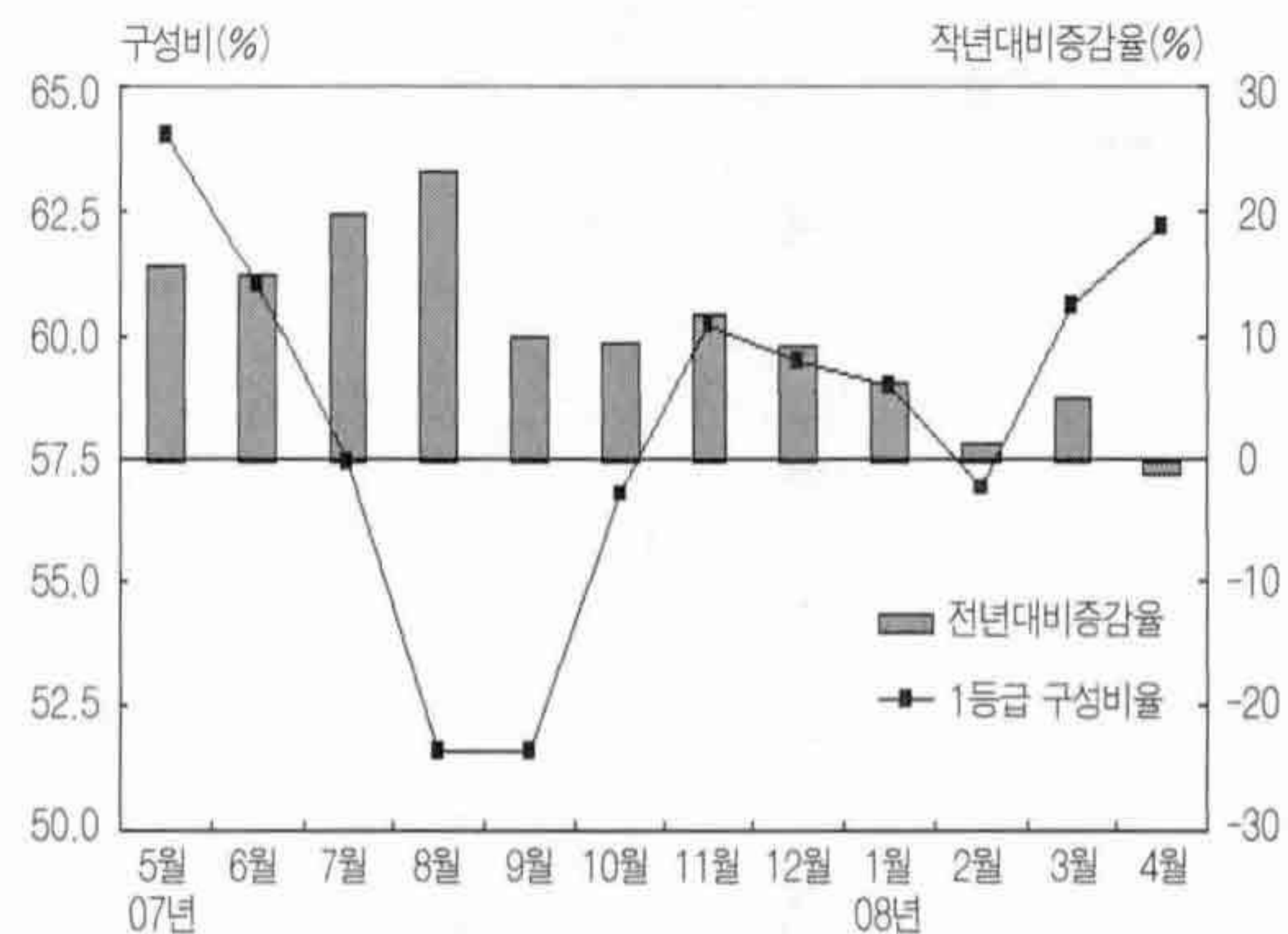
(단위 : %)

구 분		1등급 (20만미만)	2등급 (35만미만)	3등급 (50만미만)	4등급 (75만이하)	5등급 (75만초과)
2008년	3월	60.6	28.4	7.8	2.7	0.4
	4월	62.2	27.5	7.4	2.6	0.3

세균수 1A등급 유량 구성비



체세포수 1등급 유량 구성비



자료 : 낙농진흥회

나. 분유재고 동향

(단위 : 톤)

일 자		계	전지분유	탈지분유
2008년	3.10	12,470	888	11,582
	3.20	12,040	733	11,307
	3.30	12,302	807	11,495
	4.10	12,527	889	11,638
	4.20	12,627	910	11,717
	4.30	12,512	946	11,566
	5.10	12,460	1,120	11,340

자료 : 한국유가공협회


IV 유제품 수입 실적

가. '08. 1~4 유제품 수입실적

(단위 : 톤, 천불)

품 목	수입량	'08. 1~4		'07. 1~4		대 비(%)	
		중량(A)	금액(B)	중량(A')	금액(B')	A/A'	B/B'
밀크와 크림(미농축)		2	10	0	19	-	52.6
크림(냉동/기타)		264	591	723	992	36.5	59.6
탈지분유		1,050	5,159	2,026	5,133	51.8	100.5
전지분유		461	2,170	574	1,455	80.3	149.1
연유		92	316	48	97	191.7	325.8
발효유		35	325	130	391	26.9	83.1
버터밀크		28	163	31	114	90.3	143.0
유장		12,080	14,590	18,131	23,323	66.6	62.6
버터		1,311	5,369	1,379	3,387	95.1	158.5
치즈		16,639	80,538	17,026	55,422	97.7	145.3
유당		5,110	8,064	5,365	8,712	95.2	92.6
카제인		1	11	21	141	4.8	7.8
합계		37,073	117,306	45,454	99,186	81.6	118.3

자료 : 관세청



나. 코코아, 우유, 버터, 아이스크림 조제품

(단위 : 톤, 천불)

품 목	수입량	'08. 1~4		'07. 1~4		대 비(%)	
		중량(A)	금액(B)	중량(A')	금액(B')	A/A'	B/B'
조제분유/식료품		824	7,639	1,016	7,214	81.1	105.9
혼합분유		8,084	36,579	11,177	32,136	72.3	113.8
버터조제품		6,256	23,176	7,140	15,401	87.6	150.5
아이스크림조제품		153	1,123	127	699	120.5	160.7

자료 : 관세청

V 쇠고기 및 부산물 수입실적

가. '08. 1~4 쇠고기 수입 실적

(단위 : 톤, 천불)

품 목	수입량	'08. 1~4		'07. 1~4		대 비(%)	
		중량(A)	금액(B)	중량(A')	금액(B')	A/A'	B/B'
냉장쇠고기		11,894	90,917	10,879	79,880	109.3	113.8
냉동쇠고기		63,022	225,279	60,794	227,919	103.7	98.8
합	계	74,916	316,196	71,673	307,799	104.5	102.7

나. '08. 1~4 소 부산물 수입 실적

(단위 : 톤, 천불)

품 목	수입량	'08. 1~4		'07. 1~4		대 비(%)	
		중량(A)	금액(B)	중량(A')	금액(B')	A/A'	B/B'
설육(냉장)		294	2,503	210	1,907	140.0	131.3
허		8	43	18	96	44.4	44.8
꼬리		1,912	11,955	1,613	8,378	118.5	142.7
족		556	1,179	1,163	2,828	47.8	41.7
소의장		1,306	2,309	1,374	2,639	95.1	87.5
기타		5,976	22,106	5,022	20,415	119.0	108.3