

# 축산물 유통동향

## I 산지가격

### 가. 젓소

(2008년 2월 20일, 단위 : 천원/두)

구분 일시	송 아 지				수 정 단 계	초 산 만 삭	성 우			
	초 유 떼 기		분 유 떼 기				초산우	4산우	노폐우	수 소
	암	수	암	수						
11월 10일	297	405	496	665	1,251	2,560	2,360	1,496	731	2,883
11월 20일	291	395	490	653	1,249	2,549	2,355	1,500	731	2,886
11월 30일	287	397	482	642	1,247	2,565	2,364	1,487	726	2,933
12월 10일	287	385	484	630	1,254	2,552	2,365	1,481	730	2,904
12월 20일	277	374	474	620	1,234	2,544	2,348	1,449	718	2,905
12월 30일	270	363	468	619	1,229	2,541	2,541	1,444	728	2,926
1월 10일	271	368	477	620	1,225	2,527	2,363	1,435	722	2,940
1월 20일	269	366	474	613	1,246	2,554	2,381	1,446	723	3,008
1월 30일	264	362	463	618	1,247	2,536	2,336	1,452	731	3,073
2월 10일	-	-	-	-	-	-	-	-	-	-
2월 20일	265	365	471	627	1,250	2,542	2,348	1,434	743	3,023


자료 : 농협중앙회(축산물 가격정보)

### 나. 한우

(2008년 1월 24일, 단위 : 천원)

구 분			전년말월 평균	전년동월	전월	전순	현재
				'07.2	'08.1	11~20	2.25
산 지 가 격	큰소 (600kg)	암	4,904	5,468	4,976	4,958	4,933
		수	4,763	4,681	4,788	4,678	4,625
	송아지 (4~5월령)	암	1,980	2,857	1,968	1,960	1,995
		수	2,000	2,331	2,064	2,122	2,141

자료 : 농림부(축산물 가격동향)



## II 축산물가격 유통동향

### 도매시장 육우 지육경락값

(단위: 원/kg)

구 분		2.19	2.20	2.21
서울	축협공판장	13,112	12,377	12,243
지방	삼성산업(인천)	5,586	7,639	5,419
	신흥산업(대구)	12,605	12,146	11,923
	부경축공(부산)	11,964	9,151	8,289
	동원산업(부산)	8,407	7,853	5,377
	김해산업(부산)	14,694	10,419	11,203



## III 원유생산 관련

### 가. 원유위생등급별 원유생산량 구성비 (1월)

#### 세균수 등급별 원유생산량 구성비 추이

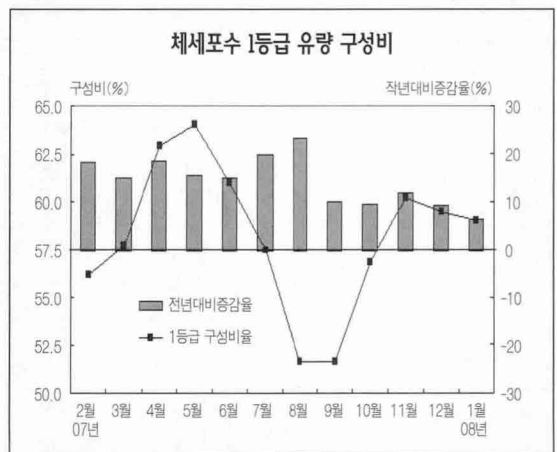
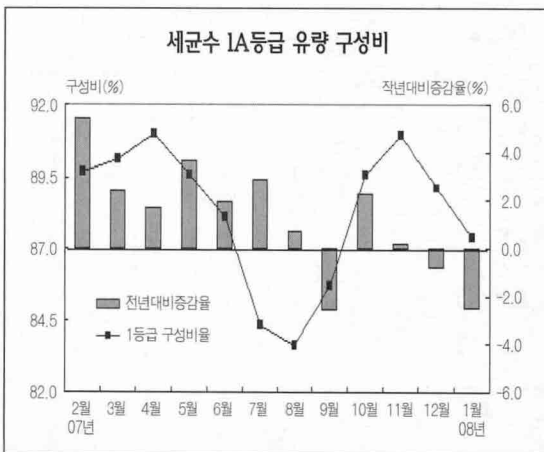
(단위: %)

구 분		1A등급 (3만미만)	1B등급 (10만미만)	2등급 (25만미만)	3등급 (50만이하)	4등급 (50만초과)
2007년	12월	89.1	8.9	1.5	0.3	0.1
2008년	1월	87.4	10.5	1.5	0.4	0.2

#### 체세포수 등급별 생산량 구성비 추이

(단위: %)

구 분		1등급 (20만미만)	2등급 (35만미만)	3등급 (50만미만)	4등급 (75만이하)	5등급 (75만초과)
2007년	11월	59.5	29.7	7.5	2.7	0.5
2008년	1월	59.0	29.1	8.0	3.3	0.6



자료: 낙농진흥회

나. 분유재고 동향

(단위 : 톤)

일 자		계	전지분유	탈지분유
2008년	12.10	8,168	418	7,750
	12.20	8,435	348	8,087
	12.30	8,761	525	8,236
	1.10	9,317	515	8,802
	1.20	9,879	407	9,472
	1.30	10,657	372	10,285
	2.10	11,509	706	10,803
	2.20	11,839	808	11,031

자료 : 한국유가공협회


IV 유제품 수입 실적

가. '08. 1~1 유제품 수입실적

(단위 : kg, 천불)

품 목	수입량	'08. 1~1		'07. 1~1		대 비(%)	
		종량(A)	금액(B)	종량(A')	금액(B')	A/A'	B/B'
밀크와 크림 (미농축)	당월	1,260	5	300	10	420.0	50.0
	누계	1,260	5	300	10	420.0	50.0
크림 (냉동/기타)	당월	57,839	88	132,939	208	43.5	42.3
	누계	57,839	88	132,939	208	43.5	42.3
탈지분유	당월	444,780	2,311	603,476	1,431	73.7	161.5
	누계	444,780	2,311	603,476	1,431	73.7	161.5
전지분유	당월	160,075	690	96,839	236	165.3	292.4
	누계	160,075	690	96,839	236	165.3	292.4
연유	당월	18,411	61	4,340	13	424.2	469.2
	누계	18,411	61	4,340	13	424.2	469.2
발효유	당월	17,311	130	42,922	104	40.3	125.0
	누계	17,311	130	42,922	104	40.3	125.0
버터밀크	당월	5,000	22	12,440	45	40.2	48.9
	누계	5,000	22	12,440	45	40.2	48.9
유장	당월	4,265,482	5,126	4,444,700	5,084	96.0	100.8
	누계	4,265,482	5,126	4,444,700	5,084	96.0	100.8
버터	당월	375,594	1,406	461,966	1,070	81.3	131.4
	누계	375,594	1,406	461,966	1,070	81.3	131.4
치즈	당월	4,721,598	21,639	4,635,829	14,771	101.9	146.5
	누계	4,721,598	21,639	4,635,829	14,771	101.9	146.5
유당	당월	1,410,627	2,255	836,064	1,002	168.7	225.0
	누계	1,410,627	2,255	836,064	1,002	168.7	225.0
카제인	당월	0	0	19,100	132	0.0	0.0
	누계	0	0	19,100	132	0.0	0.0
합계	당월	11,477,977	33,733	11,290,915	24,106	101.7	139.9
	누계	11,477,977	33,733	11,290,915	24,106	101.7	139.9

자료 : 무역통계월보(관세청, 관세연구소)



### 나. 코코아, 우유, 버터, 아이스크림 조제품

(단위 : kg, 천불)

품 목	수입량	'08. 1~1		'07. 1~1		대 비(%)	
		중량(A)	금액(B)	중량(A')	금액(B')	A/A'	B/B'
조제분유/식료품	당월	160,483	1,390	280,788	1,938	57.2	71.7
	누계	160,483	1,390	280,788	1,938	57.2	71.7
혼 합 분 유	당월	1,833,712	8,701	2,809,911	7,256	65.3	119.9
	누계	1,833,712	8,701	2,809,911	7,256	65.3	119.9
버 터 조 제 품	당월	1,434,088	4,824	1,524,941	3,313	94.0	145.6
	누계	1,434,088	4,824	1,524,941	3,313	94.0	145.6
아이스크림조제품	당월	31,179	226	16,339	95	190.8	237.9
	누계	31,179	226	16,339	95	190.8	237.9

자료 : 무역통계월보(관세청, 관세연구소)

### V 최고기 및 부산물 수입실적

#### 가. '08. 1~1 최고기 수입 실적

(단위 : kg, 천불)

품 목	수입량	'08. 1~1		'07. 1~1		대 비(%)	
		중량(A)	금액(B)	중량(A')	금액(B')	A/A'	B/B'
냉 장 쇠 고 기	당월	4,057,279	29,938	3,047,863	22,344	133.1	134.0
	누계	4,057,279	29,938	3,047,863	22,344	133.1	134.0
냉 동 쇠 고 기	당월	14,521,645	69,781	18,440,045	69,451	78.8	100.5
	누계	14,521,645	69,781	18,440,045	69,451	78.8	100.5
합 계	당월	18,578,924	99,719	21,487,908	91,795	86.5	108.6
	누계	18,578,924	99,719	21,487,908	91,795	86.5	108.6

#### 나. '08. 1~1 소 부산물 수입 실적

(단위 : kg, 천불)

품 목	수입량	'08. 1~1		'07. 1~1		대 비(%)	
		중량(A)	금액(B)	중량(A')	금액(B')	A/A'	B/B'
설 육 ( 냉 장 )	당월	56,945	462	67,409	650	84.5	71.1
	누계	56,945	462	67,409	650	84.5	71.1
혀	당월	986	4	8,545	41	11.5	-
	누계	986	4	8,545	41	11.5	9.8
꼬 리	당월	574,375	3,616	434,625	2,237	132.2	161.6
	누계	574,375	3,616	434,625	2,237	132.2	161.6
족	당월	213,308	423	373,667	914	57.1	46.3
	누계	213,308	423	373,667	914	57.1	46.3
소 의 장	당월	311,952	579	395,246	739	78.9	78.3
	누계	311,952	579	395,246	739	78.9	78.3
기 타	당월	1,620,684	6,188	1,421,446	6,060	114.0	102.1
	누계	1,620,684	6,188	1,421,446	6,060	114.0	102.1