

# 축산물 유통동향

## I 산지가격

### 가. 젓소

(2008년 3월 20일, 단위 : 천원/두)

구 분 일 시	송 아 지				수 정 단 계	초 산 만 삭	성 우			
	초 유 때 기		분 유 때 기				초산우	4산우	노폐우	수 소
	암	수	암	수						
12월 10일	287	385	484	630	1,254	2,552	2,365	1,481	730	2,904
12월 20일	277	374	474	620	1,234	2,544	2,348	1,449	718	2,905
12월 30일	270	363	468	619	1,229	2,541	2,541	1,444	728	2,926
1월 10일	271	368	477	620	1,225	2,527	2,363	1,435	722	2,940
1월 20일	269	366	474	613	1,246	2,554	2,381	1,446	723	3,008
1월 30일	264	362	463	618	1,247	2,536	2,336	1,452	731	3,073
2월 10일	-	-	-	-	-	-	-	-	-	-
2월 20일	265	365	471	627	1,250	2,542	2,348	1,434	743	3,023
2월 29일	-	-	-	-	-	-	-	-	-	-
3월 10일	261	370	479	634	1,247	2,543	2,343	1,430	750	2,994
3월 20일	256	369	480	639	1,250	2,550	2,335	1,425	745	2,996


자료 : 농협중앙회(축산물 가격정보)

### 나. 한우

(2008년 3월 24일, 단위 : 천원)

구 분		전년말월 평균	전년동월	전월	전순	현재	
			'07.3	'08.2	11~20	3.24	
산 지 가 격	큰소 (600kg)	암	4,904	5,370	4,952	4,980	4,866
		수	4,763	4,735	4,678	4,337	4,163
	송아지 (4-5월령)	암	1,980	2,720	1,970	1,951	1,915
		수	2,000	2,259	2,158	2,070	2,029

자료 : 농림부(축산물 가격동향)



## II 축산물가격 유통동향

도매시장 육우 지육경락값 (단위: 원/kg)

구 분	3.18	3.19	3.20	
서울 축협공판장	13,431	12,500	12,442	
지방	삼성산업(인천)	3,972	5,759	7,449
	신흥산업(대구)	12,290	10,771	11,923
	부경축공(부산)	9,847	7,341	7,081
	동원산업(부산)	7,921	4,638	3,542
	김해산업(부산)	14,094	10,505	12,801



## III 원유생산 관련

### 가. 원유위생등급별 원유생산량 구성비 (2월)

세균수 등급별 원유생산량 구성비 추이

(단위: %)

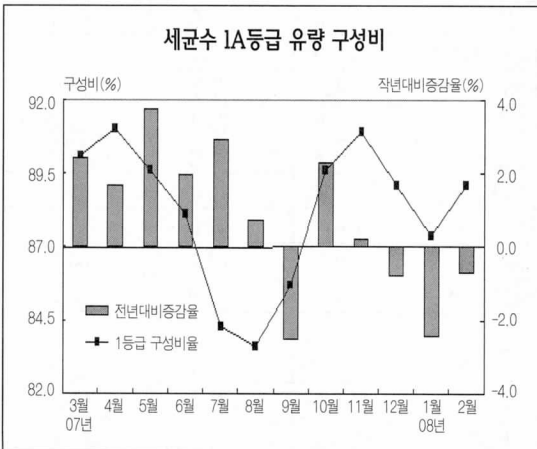
구 분		1A등급 (3만미만)	1B등급 (10만미만)	2등급 (25만미만)	3등급 (50만이하)	4등급 (50만초과)
2008년	1월	87.4	10.5	1.5	0.4	0.2
	2월	89.1	9.1	1.2	0.4	0.2

체세포수 등급별 생산량 구성비 추이

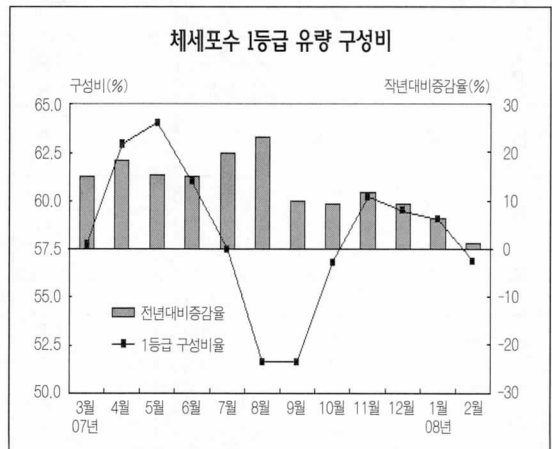
(단위: %)

구 분		1등급 (20만미만)	2등급 (35만미만)	3등급 (50만미만)	4등급 (75만이하)	5등급 (75만초과)
2008년	1월	59.0	29.1	8.0	3.3	0.6
	2월	56.9	30.1	8.9	3.5	0.6

세균수 1A등급 유량 구성비



체세포수 1등급 유량 구성비



자료: 낙농진흥회

나. 분유재고 동향

(단위 : 톤)

일 자		계	전지분유	탈지분유
2008년	12.30	8,761	525	8,236
	1.10	9,317	515	8,802
	1.20	9,879	407	9,472
	1.30	10,657	372	10,285
	2.10	11,509	706	10,803
	2.20	11,839	808	11,031
	2.29	12,218	871	11,347
	3.10	12,470	888	11,582

자료 : 한국유가공협회

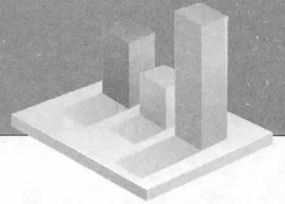
IV 유제품 수입 실적

가. '08. 1~2 유제품 수입실적

(단위 : kg, 천불)

품 목	수입량	'08. 1~2		'07. 1~2		대 비(%)	
		중량(A)	금액(B)	중량(A')	금액(B')	A/A'	B/B'
밀크와 크림 (미농축)	당월	150	2	0	0	-	-
	누계	1,410	7	300	10	470.0	70.0
크림 (냉동/기타)	당월	77,402	172	107,117	152	72.3	113.2
	누계	135,241	260	240,056	360	56.3	72.2
탈지분유	당월	197,347	977	461,376	1,108	42.8	88.2
	누계	642,127	3,288	1,064,852	2,539	60.3	129.5
전지분유	당월	119,075	612	105,870	268	112.5	228.4
	누계	279,150	1,302	202,709	504	137.7	258.3
연유	당월	14,710	56	13,526	26	108.8	215.4
	누계	33,121	117	17,866	39	185.4	300.0
발효유	당월	5,490	69	21,240	41	25.8	168.3
	누계	22,801	199	64,162	145	35.5	137.2
버터밀크	당월	10,000	70	0	0	-	-
	누계	15,000	92	12,440	45	120.6	204.4
유장	당월	2,195,263	3,063	4,488,067	5,843	48.9	52.4
	누계	6,460,745	8,189	8,932,767	10,927	72.3	74.9
버터	당월	149,978	663	193,722	546	77.4	121.4
	누계	525,572	2,069	655,688	1,616	80.2	128.0
치즈	당월	4,516,716	21,861	3,949,093	12,874	114.4	169.8
	누계	9,238,314	43,500	8,584,922	27,645	107.6	157.4
유당	당월	772,117	1,238	1,285,199	1,927	60.1	64.2
	누계	2,182,744	3,493	2,121,263	2,929	102.9	119.3
카제인	당월	600	5	0	0	-	-
	누계	600	5	19,100	132	3.1	3.8
합계	당월	8,058,848	28,788	10,625,210	22,785	75.8	126.3
	누계	19,536,825	62,521	21,916,125	46,891	89.1	133.3

자료 : 관세청



### 나. 코코아, 우유, 버터, 아이스크림 조제품

(단위 : kg, 천불)

품 목	수입량	'08. 1~2		'07. 1~2		대 비(%)	
		종량(A)	금액(B)	종량(A')	금액(B')	A/A'	B/B'
조제분유/식료품	당월	167,958	1,464	144,242	1,074	116.4	136.3
	누계	328,441	2,854	425,030	3,012	77.3	94.8
혼 합 분 유	당월	2,672,572	12,080	2,029,114	6,063	131.7	199.2
	누계	4,506,284	20,781	4,839,025	13,319	93.1	156.0
버 터 조 제 품	당월	1,220,969	4,202	1,511,635	3,192	80.8	131.6
	누계	2,655,057	9,026	3,036,576	6,505	87.4	138.8
아이스크림조제품	당월	41,052	255	38,593	190	106.4	134.2
	누계	72,231	481	54,932	285	131.5	168.8

자료 : 관세청

## V 쇠고기 및 부산물 수입실적

### 가. '08. 1~2 쇠고기 수입 실적

(단위 : kg, 천불)

품 목	수입량	'08. 1~2		'07. 1~2		대 비(%)	
		종량(A)	금액(B)	종량(A')	금액(B')	A/A'	B/B'
냉 장 쇠 고 기	당월	2,153,651	16,721	1,572,212	18,566	137.0	90.1
	누계	6,210,930	46,659	4,620,075	40,910	134.4	114.1
냉 동 쇠 고 기	당월	13,328,472	47,316	13,048,426	49,829	102.1	95.0
	누계	27,850,117	117,097	31,488,471	119,280	88.4	98.2
합 계	당월	15,482,123	64,037	14,620,638	68,395	105.9	93.6
	누계	34,061,047	163,756	36,108,546	160,190	94.3	102.2

### 나. '08. 1~2 소 부산물 수입 실적

(단위 : kg, 천불)

품 목	수입량	'08. 1~2		'07. 1~2		대 비(%)	
		종량(A)	금액(B)	종량(A')	금액(B')	A/A'	B/B'
설 육 (냉 장)	당월	50,776	450	48,038	460	380.4	503.4
	누계	107,721	912	115,447	1,110	93.3	82.2
허	당월	329	2	718	3	45.8	66.7
	누계	1,315	6	9,263	44	14.2	13.6
꼬 리	당월	371,730	2,357	381,870	1,982	97.3	118.9
	누계	946,105	5,973	816,495	4,219	115.9	141.6
족	당월	162,585	316	258,566	613	62.9	51.5
	누계	375,893	739	632,233	1,527	59.5	48.4
소 의 장	당월	412,054	652	189,757	399	217.1	163.4
	누계	724,006	1,231	585,003	1,138	123.8	108.2
기 타	당월	1,327,144	4,768	1,017,471	4,216	130.4	113.1
	누계	2,947,828	10,956	2,438,917	10,276	120.9	106.6