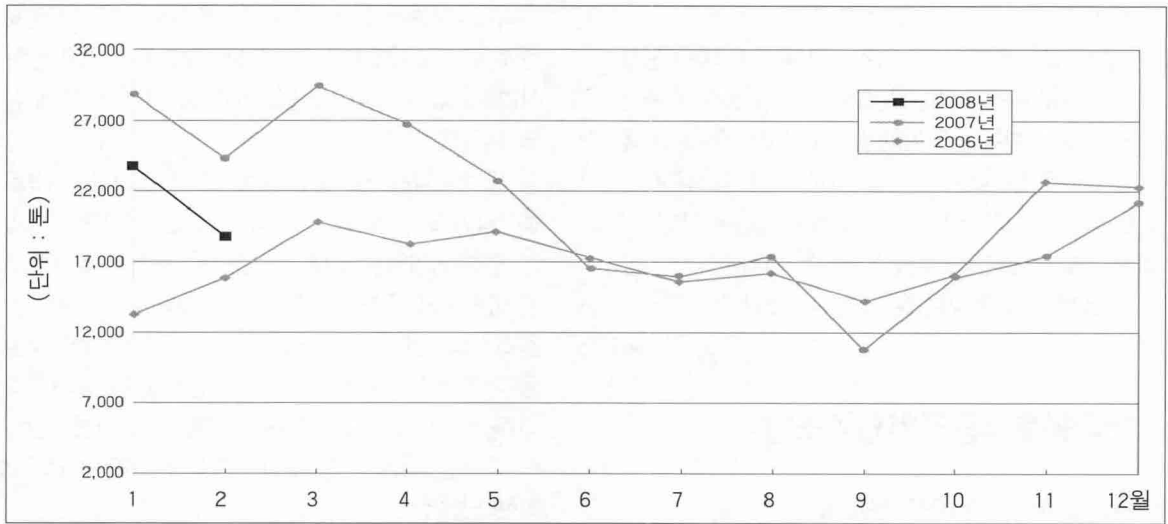


돼지고기 수입현황(08. 2)

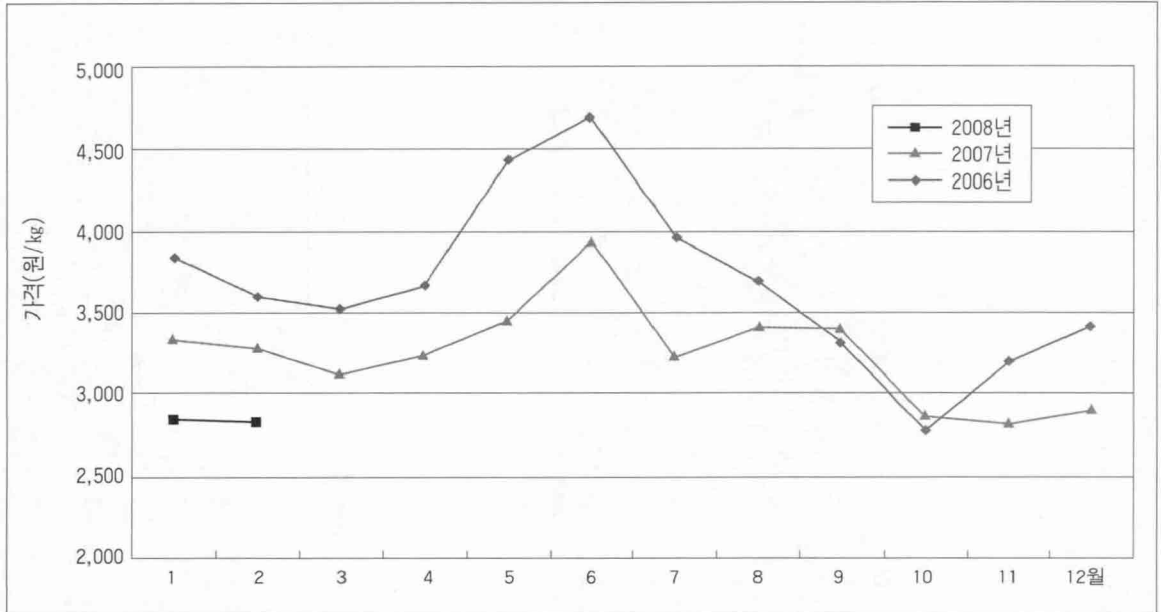


연월	구분	수입량(ton)		
		냉동	냉장	계
1월	06년	12,899	286	13,185
	07년	27,664	1,156	28,820
	08년	22,143	1,579	23,722
2월	06년	15,366	469	15,835
	07년	23,228	1,105	24,333
	08년	17,552	1,104	18,656
3월	06년	19,161	668	19,830
	07년	28,056	1,394	29,450
	08년			
4월	06년	17,619	663	18,282
	07년	25,663	1,205	26,868
	08년			
5월	06년	18,483	701	19,184
	07년	21,254	1,389	22,643
	08년			
6월	06년	16,253	962	17,215
	07년	15,311	1,286	16,597
	08년			
7월	06년	14,381	1,244	15,625
	07년	14,338	1,704	16,042
	08년			
8월	06년	14,573	1,579	16,152
	07년	15,815	1,570	17,385
	08년			
9월	06년	13,381	844	14,225
	07년	9,728	950	10,678
	08년			
10월	06년	15,016	941	15,957
	07년	14,739	1,232	15,971
	08년			
11월	06년	21,634	1,079	22,713
	07년	16,057	1,341	17,398
	08년			
12월	06년	21,240	1,111	22,351
	07년	19,855	1,364	21,219
	08년			
계	06년	200,007	10,547	210,554
	07년	231,708	15,696	247,404
	08년	39,695	2,683	42,378

(자료 : 국립수의과학검역원)

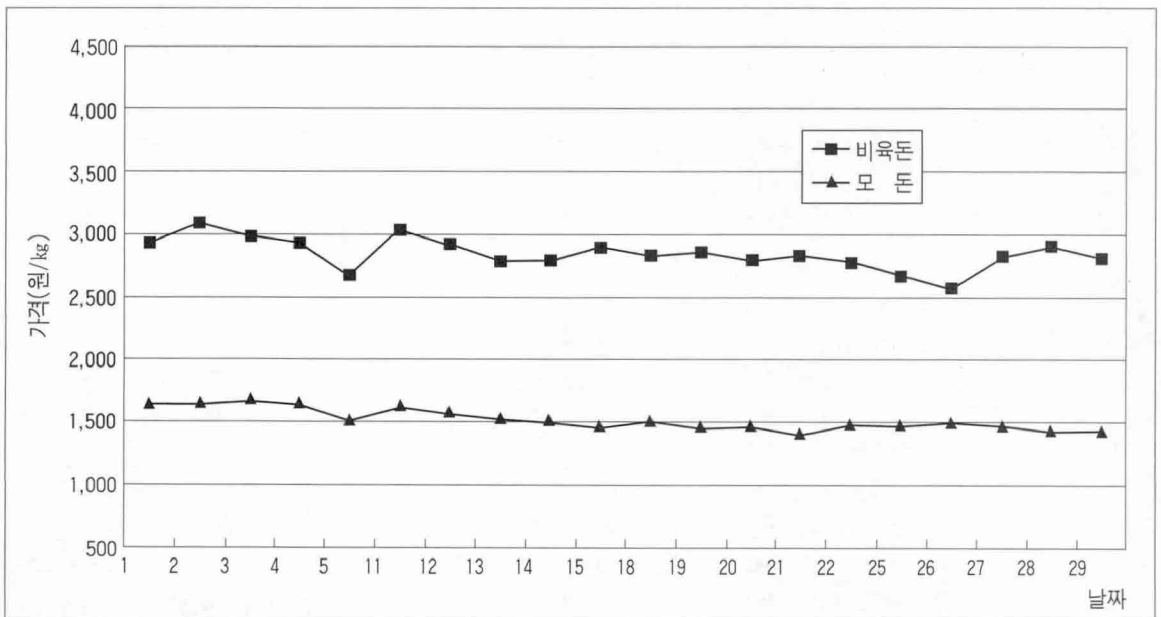
축산물 도매시장 돼지 가격 동향(08. 2)

최근 3년간 월별 지육가격 변화 추이



* 2007년 2월 통계치부터는 축산물공판장 전국 비육돈 평균가격임.

일일 도매시장 비육돈 및 모돈 지육가격



* 전국 비육돈·모돈 평균가격

전국 축산물 도매시장

수도권시세

구분	일자	2/1	2	3	4	5	6	7	8	9	10	11	12	13	14	15
서울농협공판장	경매두수	917	595	일	1,048	435	설					1,118	784	711	845	
	평균가격	2,899	2,967		2,758	2,427						2,816	2,656	2,736	2,707	
서울농협공판장(A~C)	경매두수	793	497	일	928	388	설					962	687	633	746	
	평균가격	2,985	3,054		2,819	2,460						2,902	2,724	2,800	2,780	
부천농협공판장	경매두수	547	411	요	538		설					536	416	237	370	
	평균가격	3,307	2,954		2,424							3,079	2,793	3,016	2,980	
인천삼안협	경매두수	599	144	일	488	266	날					500	368	403	308	
	평균가격	2,705	3,134		3,097	2,956						2,818	3,007	2,703	3,105	
비육돈계(평균)	경매두수	3,026	1,628	일	514	326	날					619	631	643	541	595
	평균가격	2,890	3,386		3,485	2,746						3,134	3,121	2,781	2,887	3,035
모든평균	경매두수	3,026	1,628	일	2,588	1,027	날					619	2,785	2,211	1,892	2,118
	평균가격	2,931	3,102		2,897	2,665						3,134	2,936	2,777	2,807	2,905
모든평균	경매두수	288	202	일	285	63	날					540	350	280	286	
	평균가격	1,709	1,732		1,529	1,562						1,527	1,469	1,458	1,456	

지방시세

구분	일자	2/1	2	3	4	5	6	7	8	9	10	11	12	13	14	15
김해농협공판장	경매두수	391		일	723	518	설					253	235	214	247	282
	평균가격	2,915			2,923	2,404						2,819	2,914	2,990	2,904	2,947
부등부농협공판장	경매두수	121	110	일	75	188	설					103	84	80	82	70
	평균가격	3,021	2,910		3,657	3,573						3,175	2,781	2,971	2,870	3,168
광주광삼농협공판장	경매두수	252		일	495	464	설					230	200	205	301	246
	평균가격	2,861			3,041	2,607						2,985	2,711	2,584	2,602	2,712
나주농협공판장	경매두수	227	256	요	267	286	날					225	87	119	102	111
	평균가격	2,662	2,576		2,656	2,583						2,264	2,672	2,570	2,569	2,544
고령농협공판장	경매두수	425	508	일	898	769	설								366	190
	평균가격	2,712	2,776		2,709	2,651									2,479	2,578
대구신흥대대추협공판장	경매두수	797	558	일	662		날						583	401	376	358
	평균가격	2,656	2,882		2,462							2,560	2,512	2,440	2,410	
대구신흥대대추협공판장	경매두수	1,290	914	일	1,420	296	날					919	1,091	806	806	1,279
	평균가격	2,622	2,734		2,465	2,198						2,492	2,512	2,394	2,463	2,436
제주추협공판장	경매두수	1,292	1,539	일	1,136	256	날						1,082	1,122	869	838
	평균가격	3,053	2,894		3,050	2,502						2,666	2,446	2,500	2,522	

전국평균

구분	일자	2/1	2	3	4	5	6	7	8	9	10	11	12	13	14	15
산지가격(단위:천원)	성돈	199	199	일	201	199	설					192	195	196	193	193
	자돈	77	77		77	76						76	77	77	76	76
전국비육	경매두수	3,790	1,738	요	3,881	2,197	날					1,205	3,304	2,710	2,522	2,716
	평균가격	2,928	3,089		2,935	2,669						3,043	2,917	2,785	2,794	2,898
전국모돈	경매두수	1,051	487	일	799	359	날					366	1,150	940	1,016	1,123
	평균가격	1,638	1,646		1,626	1,496						1,624	1,565	1,522	1,495	1,451

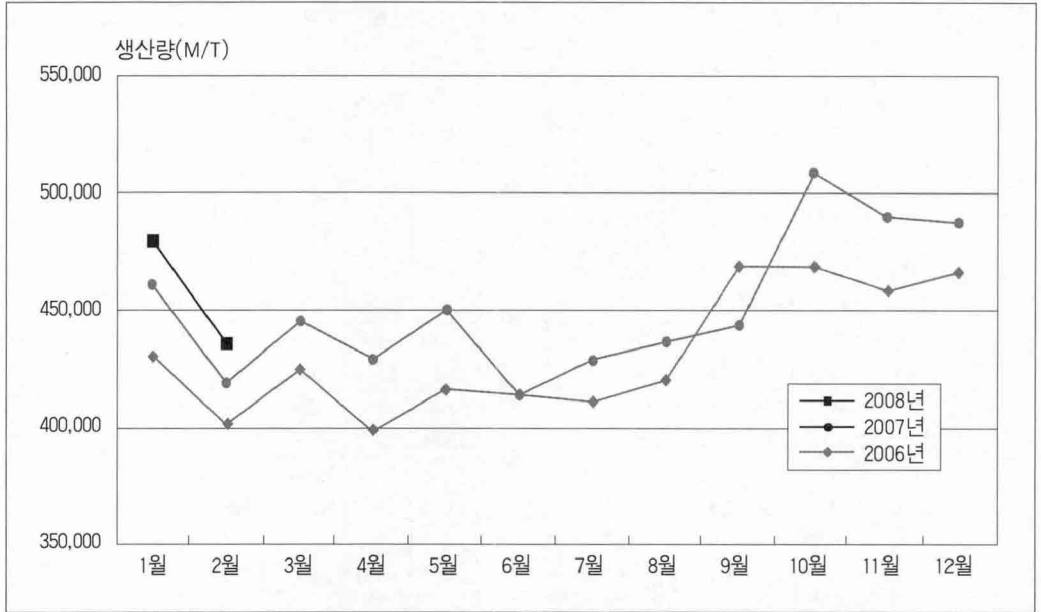
* 광주 삼호축산, 니주공판장, 고령공판장, 대구 신흥공판장은 탕박, 나머지는 박피기준

돼지 지육가격 동향(08. 2)

16	17	18	19	20	21	22	23	24	25	26	27	28	29	30	31	계
	일	960	813	692	756	1,159		일	823	961	572	770	1,121			15,759
		2,793	2,624	2,671	2,811	2,646			2,703	2,546	2,784	2,973	2,615			
	일	831	654	588	636	985		일	698	798	507	674	936			13,504
		2,868	2,741	2,772	2,909	2,726			2,773	2,631	2,884	3,079	2,736			
	요	564	338	343	367	488		요	617	526	255	397	463			7,856
		2,721	2,999	2,690	2,573	2,715			2,371	2,087	2,499	2,947	2,769			
	일	363	413	282	390	384		일	490	437	198	486	390			7,161
		3,086	3,010	3,005	2,967	2,849			2,747	2,860	2,902	2,911	2,876			
	일	757	520	638	534	631		일	643	633	633	719	666			12,185
		2,877	3,058	2,902	3,042	3,020			2,874	2,824	2,976	2,808	3,060			
	일	2,644	2,084	1,955	2,047	2,662		일	2,573	2,557	1,658	2,372	2,640			42,961
		2,842	2,870	2,798	2,858	2,777			2,675	2,574	2,828	2,906	2,793			
	일	291	402	245	378	198		일	482	191	237	303	345			5,589
		1,508	1,443	1,450	1,404	1,452			1,415	1,481	1,464	1,460	1,402			

16	17	18	19	20	21	22	23	24	25	26	27	28	29	30	31	계
	일	442	269	334	324	357		일	453	356	296	244	372			6,653
		2,791	2,792	2,753	2,642	2,625			2,672	2,632	2,724	2,872	3,000			
	일	78	80	56	83	98		일	63	64	70	83	117			1,814
		3,071	2,834	3,388	3,043	3,063			3,389	3,215	3,215	2,922	2,955			
	일	248	157	264	231	210		일	458	357	74	177	300			5,223
		2,688	2,942	2,615	2,769	2,900			2,505	2,386	2,893	3,033	2,760			
152	요	166	149	111	159	170	163	요	123	143	144	144	189			3,738
2,623		2,493	2,366	2,669	2,337	2,383	2,348		2,644	2,506	2,417	2,553	2,564			
190	일	304	142	365	191	298	355	일	434	327	252	411	482			7,181
2,696		2,603	2,631	2,503	2,498	2,504	2,427		2,399	2,472	2,344	2,311	2,480			
	일	275	291	329	459	441		일	458	467	404	354	336			8,031
		2,595	2,535	2,530	2,486	2,478			2,416	2,381	2,534	2,605	2,648			
	일	1,120	1,025	946	904	1,055		일	1,120	918	1,087	932	1,045			19,821
		2,497	2,414	2,452	2,444	2,596			2,450	2,486	2,326	2,580	2,484			
386	일	982	934	1,049	959	1,043		일	1,083	1,147	1,267	1,078	691			19,769
2,713		2,704	2,548	2,583	2,725	2,514			2,647	2,497	2,464	2,581	2,717			

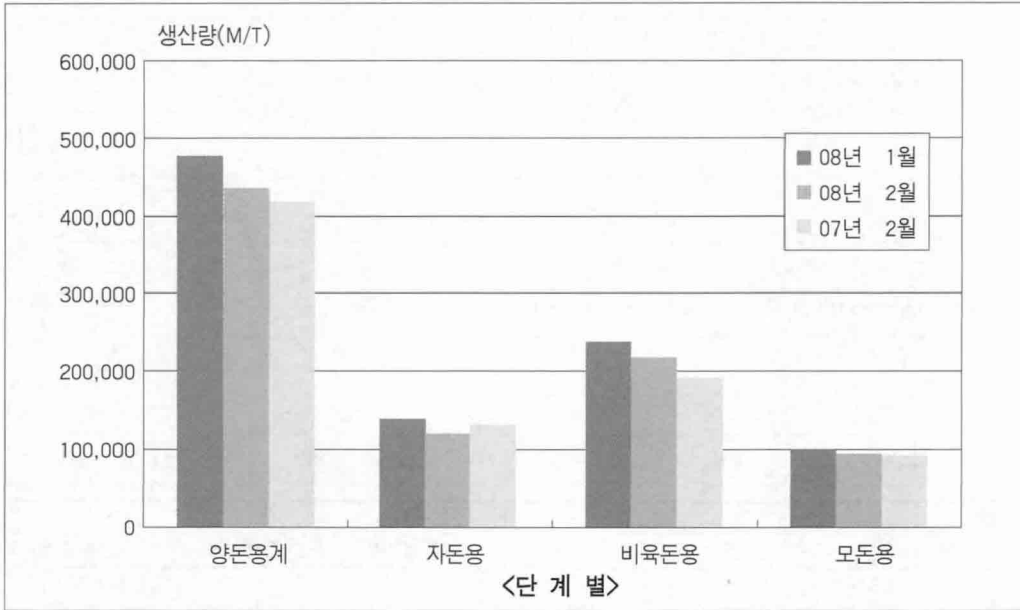
16	17	18	19	20	21	22	23	24	25	26	27	28	29	30	31	계
	일	195	195	191	192	194		일	193	191	185	191	194			194
		76	76	76	76	76			76	76	76	75	75			
	요	3,412	2,590	2,609	2,685	3,327		요	3,547	3,334	2,098	2,876	3,429			56,651
		2,829	2,865	2,786	2,830	2,777			2,666	2,572	2,830	2,911	2,818			
56	일	1,098	1,333	1,017	1,016	805	22	일	1,050	750	669	944	1,112			17,905
1,187		1,496	1,443	1,464	1,397	1,466	1,232		1,469	1,491	1,459	1,430	1,416			



연월/구분	젓먹이돼지	젓팬돼지	육성돈		비육돈	비육돈출하	임신돈	포유돈
			전기	후기				
06 1월	21,933	104,962	121,234	71,231	7,162	7,101	52,326	41,134
07 1월	27,913	118,039	133,598	64,587	5,912	9,729	56,148	43,053
08 1월	15,198	124,872	149,585	67,095	6,991	13,499	58,978	40,691
06 2월	21,923	96,317	109,875	67,287	3,436	6,771	49,687	49,303
07 2월	24,703	107,615	121,042	56,198	5,349	9,227	51,277	40,573
08 2월	12,413	109,244	144,040	53,714	6,396	13,636	55,694	39,154
06 3월	24,869	102,203	114,274	69,704	6,734	7,712	54,380	41,669
07 3월	26,488	111,034	130,742	61,248	5,974	10,123	54,791	42,445
06 4월	24,374	98,465	105,675	64,036	6,253	7,251	52,468	37,772
07 4월	25,592	108,684	124,172	56,695	6,082	10,194	54,744	40,544
06 5월	25,036	107,107	109,436	65,545	6,337	7,963	53,750	38,317
07 5월	26,019	118,202	128,499	58,267	5,837	11,675	57,251	41,671
06 6월	24,690	110,575	110,408	63,894	5,596	7,988	51,676	36,733
07 6월	22,122	111,274	119,753	53,613	5,222	11,130	50,719	36,959
06 7월	22,327	113,023	112,299	61,591	5,773	7,416	49,732	36,775
07 7월	22,846	115,785	128,030	54,032	5,810	10,981	51,395	36,874
06 8월	25,830	118,400	112,707	60,618	5,789	6,978	51,314	36,535
07 8월	23,828	121,040	128,367	55,944	6,679	10,536	51,074	36,855
06 9월	28,758	130,323	125,808	72,818	6,118	7,717	54,147	40,935
07 9월	22,558	122,593	134,152	57,786	6,508	10,975	49,471	36,522
06 10월	27,465	125,444	139,348	66,111	6,148	9,928	53,388	38,789
07 10월	26,801	130,968	159,765	71,847	8,093	14,330	55,747	39,248
06 11월	26,390	119,896	136,667	66,016	6,297	9,768	53,325	38,858
07 11월	23,840	123,944	153,706	71,321	8,135	12,011	54,999	38,653
06 12월	28,156	121,656	133,779	66,714	6,079	9,825	56,580	41,185
07 12월	23,710	119,411	152,540	71,532	8,170	11,456	57,899	40,131
06 누계	301,751	1,348,371	1,431,510	795,565	71,722	96,418	632,773	478,005
07 누계	296,532	1,408,589	1,614,366	733,070	77,771	132,367	645,515	473,528
08 누계	27,611	234,116	293,625	120,809	13,387	27,135	114,672	79,845

배합사료 생산실적(08. 2)

양돈용 배합사료 품목별 생산량 08. 2

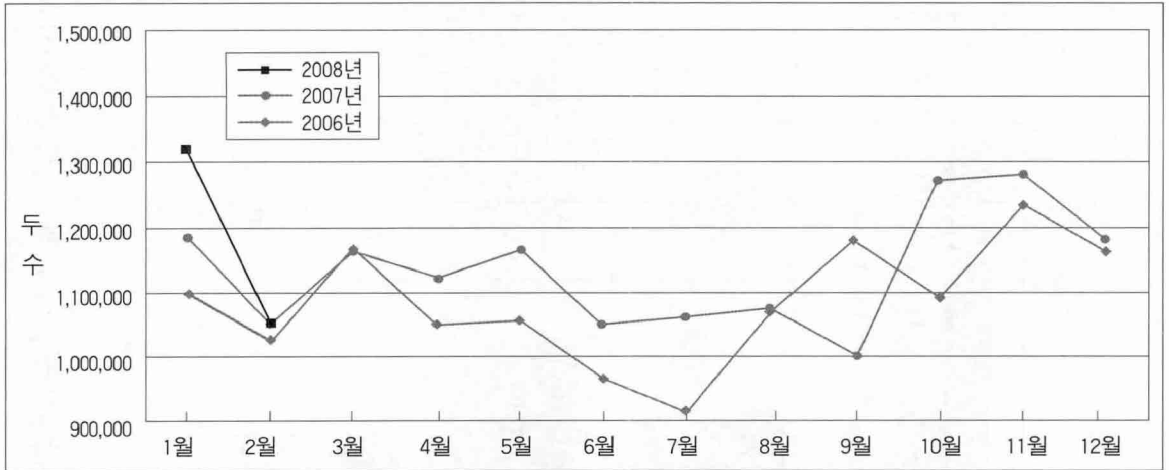


(단위 : M/T)

번식용 수퇘지	번식용 암퇘지	양돈용 계	양 계 용	축 우 용	기타가축용	합 계
888	2,101	429,172	323,190	429,067	69,854	1,252,183
934	1,729	461,642	354,275	466,678	83,063	1,365,658
966	1,168	479,043	361,152	530,944	93,613	1,464,752
828	1,141	399,568	303,029	394,596	62,757	1,166,950
786	1,566	418,336	332,603	418,023	76,954	1,245,916
952	1,141	436,384	362,921	446,172	92,540	1,338,017
928	1,215	423,688	363,931	439,063	71,928	1,298,610
844	1,759	445,448	365,031	442,389	82,983	1,335,851
925	1,231	398,450	366,233	407,205	72,712	1,244,600
781	1,609	429,097	368,380	420,704	81,699	1,299,880
944	1,448	415,883	396,144	430,250	78,502	1,320,779
949	1,860	450,230	418,163	457,463	92,966	1,418,822
920	1,337	413,817	403,954	424,539	83,265	1,325,575
927	1,208	412,927	407,588	416,284	86,198	1,322,997
574	1,137	410,647	381,994	384,515	79,513	1,256,395
911	1,223	427,887	402,830	415,016	85,584	1,331,317
592	1,156	419,919	341,047	435,451	78,011	1,274,428
912	1,066	436,301	360,722	434,148	80,340	1,311,511
952	1,332	468,908	348,666	455,897	83,826	1,357,297
919	1,005	442,489	338,434	431,331	80,256	1,292,510
907	1,412	468,940	339,235	432,570	76,961	1,317,706
1,110	1,134	509,043	349,094	474,236	82,274	1,414,647
824	1,493	459,534	346,924	441,155	78,998	1,326,611
1,035	1,089	488,733	343,881	466,608	83,541	1,382,763
911	1,656	466,541	352,998	438,666	82,832	1,341,037
981	1,247	487,077	362,050	486,735	90,480	1,426,342
10,193	16,659	5,175,067	4,267,345	5,112,974	918,885	15,482,171
11,089	16,495	5,409,322	4,403,051	5,329,615	1,006,313	16,062,508
1,918	2,309	915,427	724,073	977,116	186,153	2,802,769

(자료 : 농림부)

전국 돼지 암·수별 도축실적(08. 2)



연월	구분	돼			지(전국)		
		암	수	계	전월대비	전년대비	당월누계
1월	06년	562,247	534,914	1,097,161	7%	-8.9%	1,097,161
	07년	596,260	588,727	1,184,987	2.4%	8.00%	1,184,987
	08년	683,297	635,354	1,318,651	11.8%	11.3%	1,318,651
2월	06년	521,479	507,418	1,028,897	-6.2%	0.8%	2,126,058
	07년	527,899	519,553	1,047,452	-11.6%	1.81%	2,232,439
	08년	546,903	504,188	1,051,091	-20.3%	0.3%	2,369,742
3월	06년	590,769	577,799	1,168,568	13.6%	-3.2%	3,294,626
	07년	581,054	579,236	1,160,290	10.8%	-0.7%	3,392,729
	08년	533,777	515,086	1,048,863	-10.2%	-8.8%	4,343,489
4월	06년	564,568	557,746	1,122,314	-3.3%	7.0%	4,515,043
	07년	536,103	527,877	1,063,980	1.4%	0.3%	5,407,399
	08년	595,201	568,245	1,163,446	3.7%	10.4%	5,678,489
5월	06년	492,816	472,362	965,178	-9.3%	-5.9%	6,372,577
	07년	538,219	512,259	1,050,478	-9.7%	8.8%	6,728,967
	08년	463,085	448,950	912,035	-5.5%	-7.0%	7,284,612
6월	06년	540,950	518,536	1,059,486	0.9%	16.2%	7,788,453
	07년	539,327	530,486	1,069,813	17.3%	-4.9%	8,354,425
	08년	541,992	532,127	1,074,119	1.4%	0.4%	8,862,572
7월	06년	595,037	582,261	1,177,298	10.0%	7.1%	9,531,723
	07년	513,549	486,859	1,000,408	-6.9%	-15.0%	9,862,980
	08년	548,768	539,487	1,088,255	-7.6%	-6.3%	10,619,978
8월	06년	651,393	620,270	1,271,663	27.1%	16.9%	11,134,643
	07년	620,265	614,604	1,234,869	13.5%	-1.2%	11,854,847
	08년	662,752	620,873	1,283,625	0.9%	3.9%	12,418,268
9월	06년	584,968	572,736	1,157,704	-6.2%	-1.8%	13,002,551
	07년	610,070	568,991	1,179,061	-8.1%	1.8%	13,597,329
	08년	6,588,571	6,413,980	13,002,551	-	-3.4%	13,002,551
10월	06년	6,923,907	6,673,422	13,597,329	-	4.6%	13,597,329
	07년	1,230,200	1,139,542	2,369,742	-	-	2,369,742
	08년						
11월	06년						
	07년						
	08년						
12월	06년						
	07년						
	08년						
계	06년						
	07년						
	08년						

(자료 : 국립수의과학검역원)

돼지도체 성별 등급별 경력두수 및 경력가격(08. 2)

구 분	등 급	전 체			암			수			거 세			
		경력두수	경력가격	가격비	경력두수	경력가격	가격비	경력두수	경력가격	가격비	경력두수	경력가격	가격비	
이 급	1+A	716	3,042	124.3	382	3,260	132.2				334	2,792	112.5	
	1+B	430	2,939	120.1	179	3,244	131.5				251	2,720	109.6	
	1+C	88	2,791	114.0	36	3,158	128.1				52	2,532	102.1	
	1+D	25	2,849	116.4	14	3,070	124.5				11	2,563	103.3	
	1A	38,923	2,939	120.1	24,104	3,095	125.5				14,819	2,685	108.2	
	1B	34,081	2,790	114.0	20,491	2,937	119.1				13,590	2,567	103.5	
	1C	7,104	2,675	109.3	4,014	2,903	117.7				3,090	2,376	95.8	
	1D	5,411	2,628	107.4	3,363	2,847	115.5				2,048	2,270	91.5	
	2A	3,141	2,727	111.4	1,699	2,833	114.9				1,442	2,601	104.8	
	2B	6,200	2,580	105.4	3,455	2,665	108.1				2,745	2,471	99.6	
	2C	17,466	2,470	100.9	10,996	2,533	102.7				6,470	2,363	95.2	
	2D	17,791	2,231	91.1	11,303	2,289	92.8				6,488	2,130	85.9	
	3A	199	1,901	77.7	1	3,230	131.0	194		131.9	4	2,501	100.8	
	3B	445	1,762	72.0	11	2,243	91.0	418	1,883	121.1	16	2,319	93.5	
	3C	559	1,702	69.5	30	2,197	89.1	510	1,730	116.2	19	2,110	85.0	
	3D	4,109	1,738	71.0	1,731	1,919	77.8	1,315	1,660	101.3	1,063	1,888	76.1	
	E	17,842	1,447	59.1	16,578	1,463	59.3	694	1,447	77.0	570	1,244	50.1	
	소계	154,530	2,448	100.0	98,387	2,466	100.0	3,131	1,100	100.0	53,012	2,481	100.0	
	육 질	1+	1,259	2,984	121.9	611	3,244	131.5		1,428		648	2,738	110.4
		1	85,519	2,835	115.8	51,972	3,000	121.7				33,547	2,579	104.0
2		44,598	2,410	98.4	27,453	2,470	100.2				17,145	2,314	93.3	
3		5,312	1,743	71.2	1,773	1,928	78.2	2,437		110.6	1,102	1,904	76.7	
규 격	A	42,979	2,920	119.3	26,186	3,080	124.9	194	1,579	131.9	16,599	2,680	108.0	
	B	41,156	2,749	112.3	24,136	2,901	117.6	418	1,883	121.1	16,602	2,554	102.9	
	C	25,217	2,518	102.9	15,076	2,642	107.1	510	1,730	116.2	9,631	2,368	95.4	
	D	27,336	2,262	92.4	16,411	2,394	97.1	1,315	1,660	101.3	9,610	2,146	86.5	
	E	17,842	1,447	59.1	16,578	1,463	59.3	694	1,447	77.0	570	1,244	50.1	
	E등급 제외	136,688	2,666	108.9	81,809	2,812	114.0	2,437	1,100	110.6	52,442	2,488	100.3	
전 체	154,530	2,448	100.0	98,387	2,466	100.0	3,131	1,579	100.0	53,012	2,481	100.0		

※ 2007년 7월 1일부터 돼지 등급판정기준이 개정되어 전국 등급별 경력두수 및 경력가격을 제공합니다.

(자료 : 축산물등급판정소)