

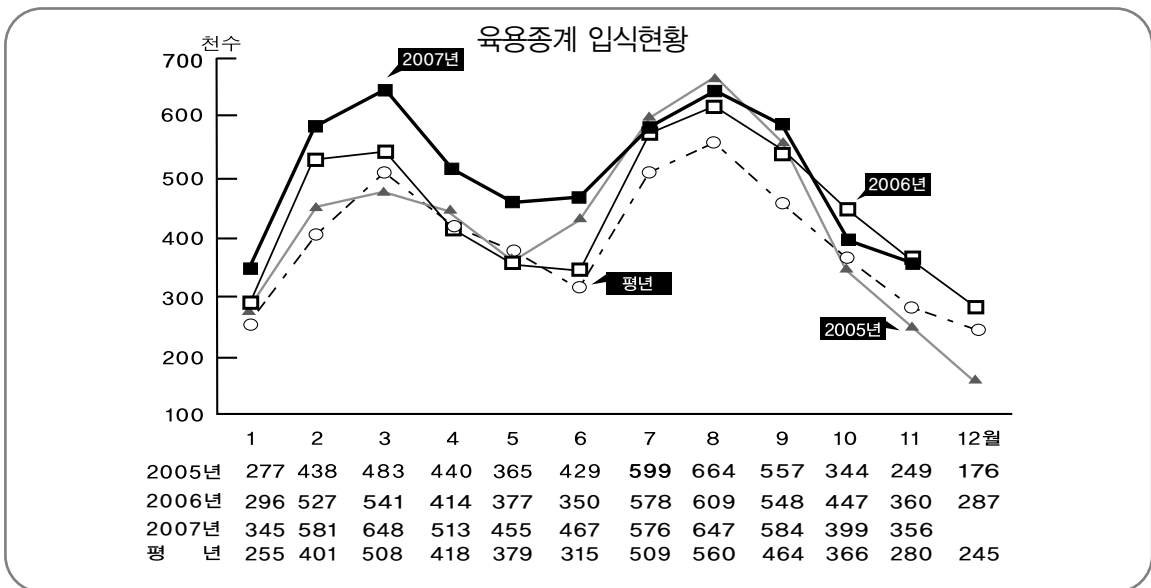


1월 닭고기 수급 전망

1. 육용종계 입식현황

■ 2007년 11월 육용종계입식수수 전년동기대비 2.1% 감소

- 2007년 11월에는 육용종계 입식수수가 35만5천9백수로 2006년 동기 대비 2.1% 감소했으며, 이는 평년수준(280천수) 대비 27.1% 증가한 수준이다(2007년 10월 39만8천6백수 대비 10.7% 감소).
- 한편, 2007년 11월까지 입식된 육용종계수수는 5백57만수로 2006년 동기 대비 10.3% 증가(1/4분기 15.4% 증가, 2/4분기 25.8% 증가)하여 당분간 육용실용계 생산수수는 계속 많을 것으로 예상된다. 그러나 2007년 9월과 10월에 종계를 조기도태한 것이 2008년 1월까지의 영향을 미쳐 실제 병아리 생산량은 이보다 적을 것으로 전망된다.



※주 : 평년은 2002~2006년의 입식수수 중 최대, 최소를 뺀 평균

※자료 : 대한양계협회

2. 배합사료 생산동향

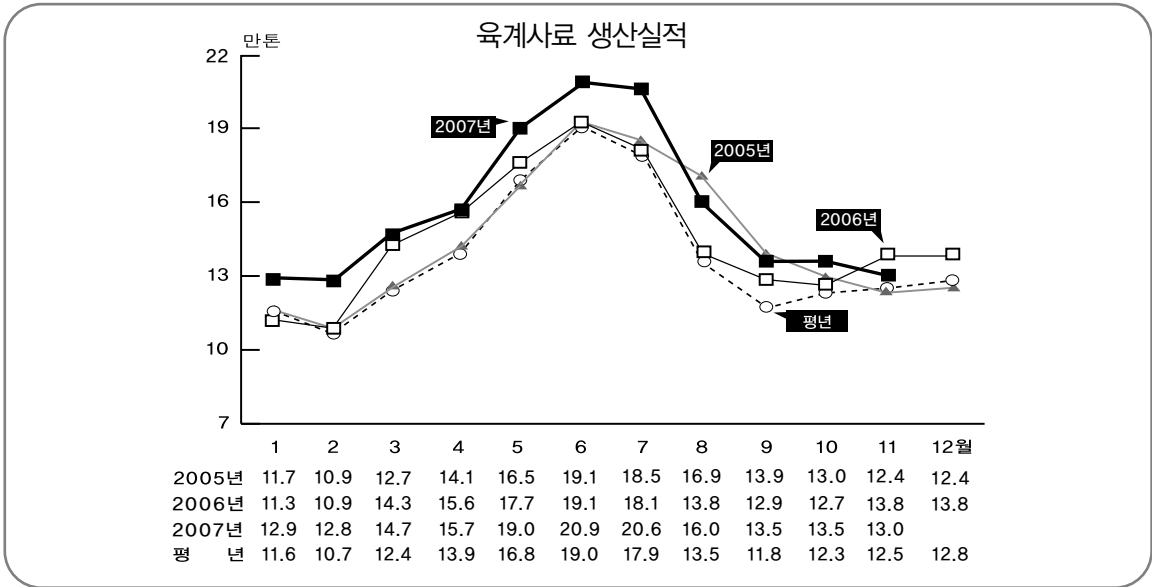
■ 2007년 12월 사육수수 2006년 동기보다 2.3% 증가 전망

- 2008년 1월 닭고기 공급에 영향을 미치는 2007년 11월 육용종계사료 생산량은 18,939톤으로 2007년 10월(18,841톤)에 비해 0.5% 증가했으나, 2006년 동월(19,646톤)에 비해 3.6% 감소했다. 이는 2007년 9월 중순부터 10월까지 종계 조기도태로 인한 종계수수 감소 때문인 것으로 보이며, 2007년 11월에 들면서 조기도태는 중단되고 2007년 초 입식된 신계군이 생산에 가담하기 시작해 향후 생산량 증가가 예상된다.
- 한편, 2007년 11월 육계배합사료 생산량은 130,457톤으로 전월(135,268톤) 대비 3.6% 감소했으나, 2006년 동월(137,317톤) 대비는 5.0% 감소했다.



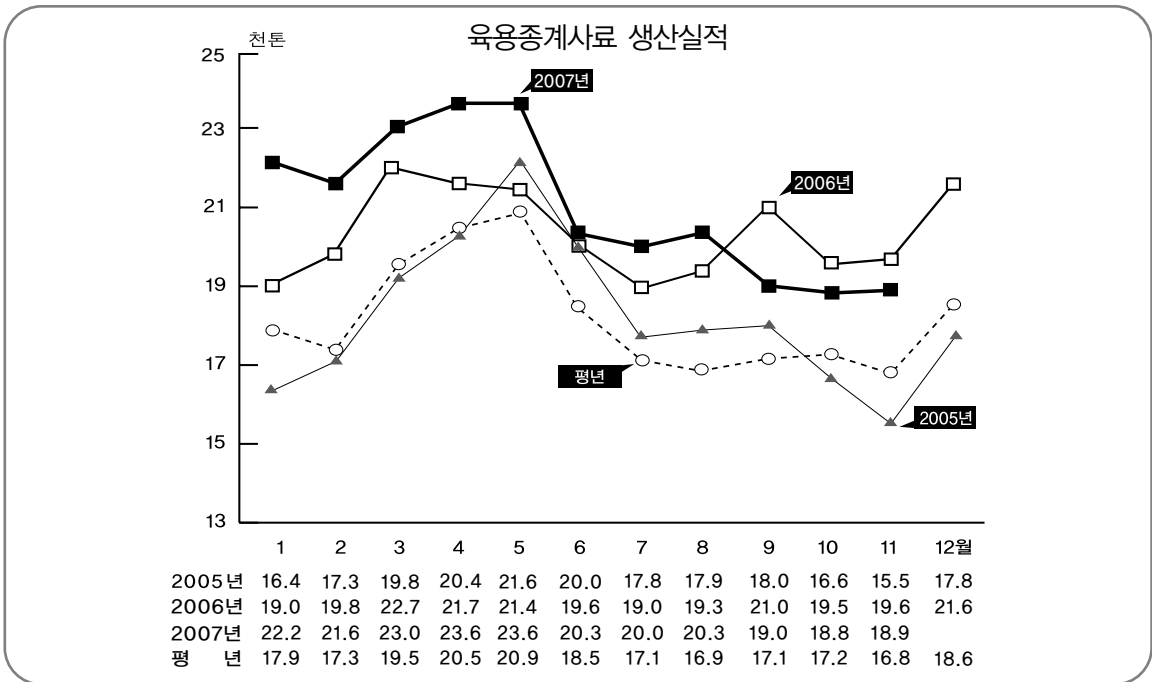
통계

1월 닭고기 수급 전망



※주 : 평년은 2002~2006년의 생산량 중 최대, 최소를 뺀 평균

※자료 : 농림부



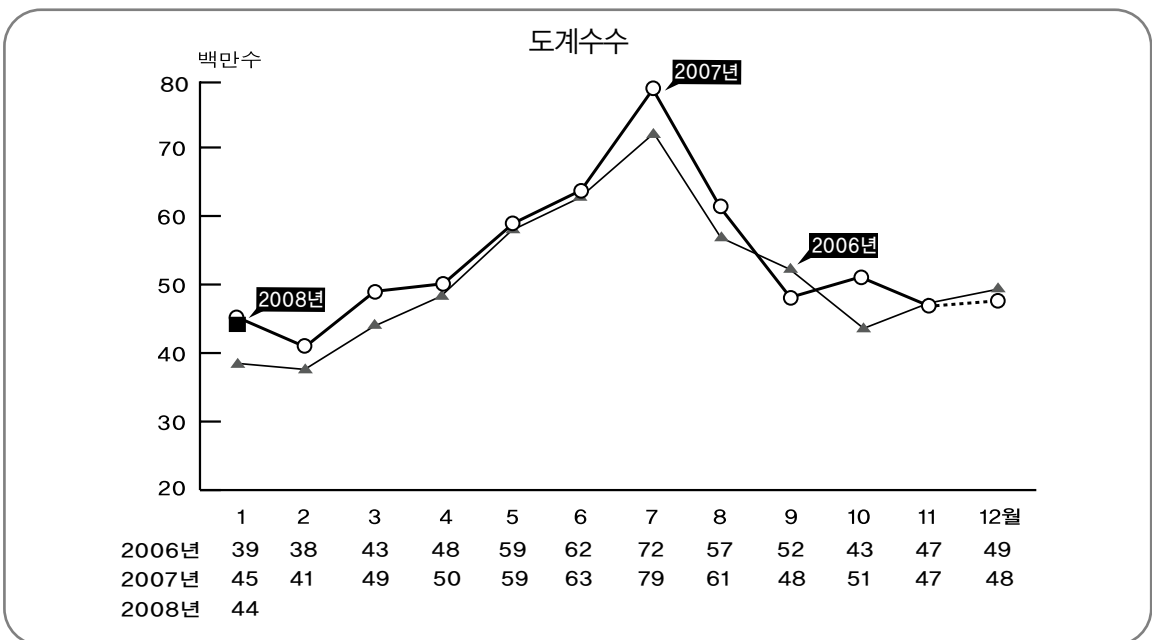
※주 : 평년은 2002~2006년의 생산량 중 최대, 최소를 뺀 평균

※자료 : 농림부

3. 도계수수

■ 2008년 1월 도계수수 전년동기보다 1.4% 감소 전망

- 2007년 11월의 도계수수는 2006년보다 0.5% 감소한 4,680만수로 집계되었다(삼계비율은 11.4%로 2006년(12.7%)보다 낮아짐).
- 잠재력은 계속 2006년보다 높게 나타나고 있지만 2007년 9월에서 10월까지 이루어진 종계의 조기도태로 2008년 1월까지의 사육수수의 감소를 초래해 도계수수 역시 2006년 대비 소폭 감소할 것으로 보여 2008년 1월 도계수수는 전년동기보다 1.4% 감소한 4,406만수가 될 것으로 전망된다(2007년 12월 대비는 8.4% 감소).



※자료 : 농림부(2007년 12월, 2008년 1월은 농경연 추정 및 전망치)

4. 닭고기 수입현황

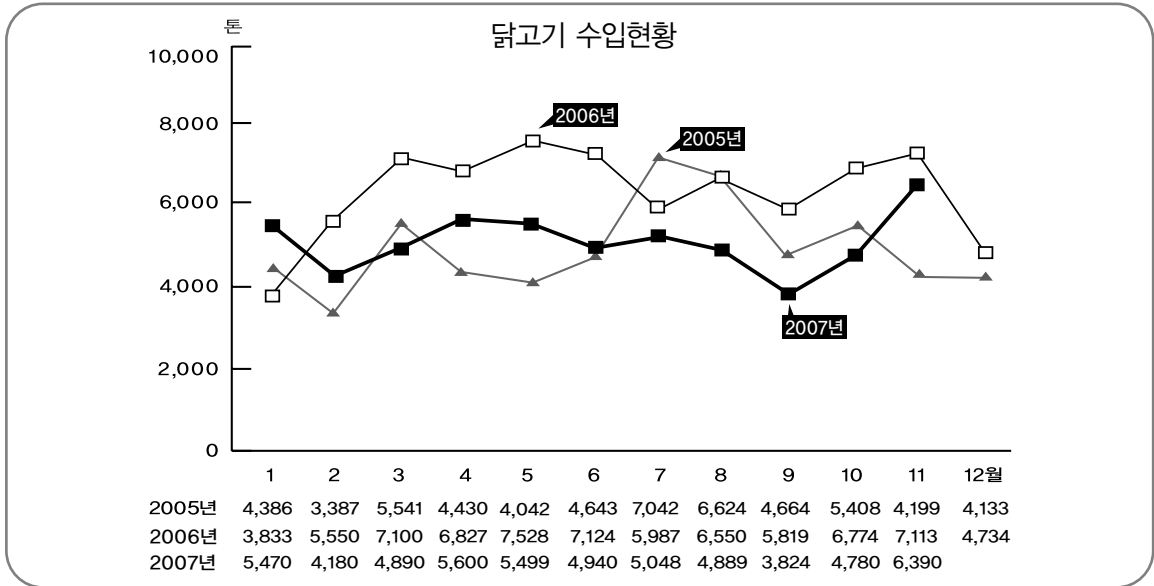
■ 2007년 11월 닭고기 수입량 2006년 대비 감소

- 2007년 11월에는 6,390톤이 수입되어 2006년 동월(7,113톤) 대비 10.2% 감소했으며 전월(4,780톤) 대비해서는 33.7% 증가했다. 검역기준으로는 2007년 11월 수입량은 5,233톤으로 2006년 동기(4,245톤) 대비 23.3% 증가했으나 2007년 11월까지 누계 월평균은 2006년 동기 대비 36.4% 감소한 3,121톤으로 집계되었다.
- 2007년 11월에 국내산 가격이 인상된 이후 수입량이 증가추세에 있으나 단가 인상으로 수입상의 수익이 감소하면서 2007년 12월을 지나 추후 수입량은 감소할 것으로 예상되며, 특히 매월 8백톤 정도 수입되던 중국의 열처리제품에 대한 수입이 중단되어 대신 태국에서의 수입을 타진하고 있으나 가격이 높아 당분간 수입량은 적을 것으로 예상된다.



통계

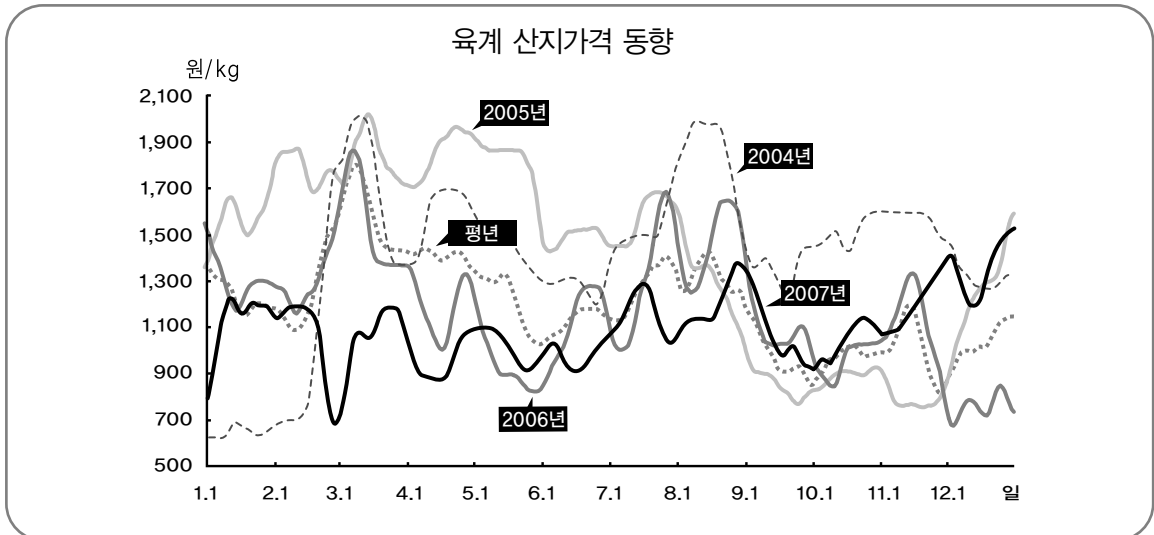
1월 닭고기 수급 전망



※자료 : 농수산물무역정보

5. 가격동향

■ 2008년 1월 육계산지가격 평균 1,200~1,400원 전망



※주 : 평년은 2002~2006년의 가격 중 최대, 최소를 뺀 평균

※자료 : 농협, 축산물 가격정보(5일 이동평균가격)

- 2007년 12월 들어 일교차에 의한 생산성 저하가 나타났으며 지난해 9월 실시된 종계 조기도태물량에 의한 영향으로 잠재력은 높지만 생산량은 많지 않아 시세는 전망치보다 높게 형성되어 2007년 12월(1~26일) 평균 육계산지가격은 1,391원을 나타냈다(AI 발생으로 가격이 크게 하락했던 2006년 12월 773원 보다는 79.9% 상승, 평년가격 1,035원 보다는 34.4% 상승).
- 2008년 1월에는 설날을 앞두고 소비가 감소하는 경향이 있으나 종계감축에 의한 영향으로 생산량은 많지 않을 것으로 보여 육계시세는 전년(AI 발생) 및 평년수준보다 상승한 1,200원~1,400원에서 형성될 것으로 전망된다(2008년 1월 가격은 1,132원, 평년가격은 1,291원).

6. 수급자료

〈육계 및 삼계 입식·비축현황〉

(단위: 천수)

일시	육계						삼계					
	입식			비축			입식			비축		
	2006년	2007년	전년대비	2006년	2007년	전년대비	2006년	2007년	전년대비	2006년	2007년	전년대비
11.12 ~ 11.18	7,179	6,454	89.9%	3,379	7,130	211.0%	1,350	990	73.3%	925	1,738	187.9%
11.19 ~ 11.25	6,218	6,540	105.2%	4,511	7,066	156.6%	1,350	990	73.3%	1,354	1,748	129.1%
11.26 ~ 12. 2	5,547	6,660	120.1%	4,793	6,880	143.5%	1,190	958	80.5%	1,436	1,749	121.8%
12. 3 ~ 12. 9	5,696	6,492	114.0%	5,712	6,807	119.2%	1,208	999	82.7%	1,461	1,723	117.9%
12.10 ~ 12.16	5,567	6,590	118.4%	6,265	6,711	107.1%	1,127	1,017	90.2%	1,528	1,722	112.7%

7. 결론

- 2007년 12월은 종계 조기도태와 급격한 날씨변화로 인한 생산성 저하로 생산량이 많지 않은 반면 연말수 증가로 예상보다 시세가 높게 형성되었다. 2008년 1월에도 종계 조기도태로 인한 효과는 계속 될 것으로 보여 생산량은 많지 않을 것으로 예상돼 육계가격은 전월 및 예년수준보다 상승한 1,200원~1,400원에서 형성될 것으로 전망된다(단, AI 발생시 시세는 크게 하락할 수 있음).

• 시세변동요인

구분	생산(공급) 측면	소비(수요) 측면
인상요인	- 급격한 기온하락으로 인한 생산성 저하 - 종계조기도태에 따른 실제 생산량 감소	- 연말연시 수요증가 시기
하락요인	- 과잉 종계입식 및 신계생산 가담에 따른 전년대비 생산잠재력 증가	- AI 발생시 큰 폭의 가격하락 예상