

축산물 유통동향

I 산지가격

가. 젓소

(2008년 9월 30일, 단위 : 천원/두)

구분 일시	송 아 지				수정 단계	초 산 만 식	성 우			
	초 유 때 기		분 유 때 기				초산우	4산우	노폐우	수 소
	암	수	암	수						
6월 20일	199	284	400	547	1,158	2,561	2,311	1,387	716	2,780
6월 30일	186	268	380	513	1,144	2,553	2,279	1,363	701	2,675
7월 10일	176	244	356	486	1,141	2,556	2,274	1,356	685	2,641
7월 20일	147	196	314	439	1,124	2,524	2,259	1,327	663	2,543
7월 30일	118	163	280	390	1,106	2,507	2,251	1,310	636	2,060
8월 10일	89	125	241	357	1,073	2,468	2,275	1,338	607	1,964
8월 20일	70	104	225	331	1,059	2,423	2,217	1,279	573	1,928
8월 30일	61	97	221	320	1,013	2,363	2,196	1,264	566	1,913
9월 10일	58	98	219	318	1,001	2,300	2,168	1,240	555	1,901
9월 20일	58	96	215	319	1,003	2,322	2,155	1,252	546	1,918
9월 30일	53	54	206	296	965	2,274	2,139	1,230	547	1,896


자료 : 농협중앙회(축산물 가격정보)

나. 한우

(2008년 9월 30일, 단위 : 천원)

구 분			전년말월 평균	전년동월	전월	전순	현재
				'07.9	'08.8	11~20	9.30
산 지 가 격	큰소 (600kg)	수	4,763	4,873	3,442	3,606	3,612
		암	4,904	4,691	4,055	4,128	4,225
	송아지 (4-5월령)	수	2,000	2,040	1,458	1,527	1,511
		암	1,980	2,018	1,341	1,389	1,371

자료 : 농림부(축산물 가격동향)



II 축산물가격 유통동향

도매시장 육우 지육경락값 (단위: 원/kg)

구 분		9.23	9.24	9.25
서울	축협공판장	12,241	10,719	11,273
	삼성산업(인천)	5,569	7,188	5,381
지	신흥산업(대구)	10,611	8,678	10,388
	부경축공(부산)	10,148	6,878	8,237
방	동원산업(부산)	6,907	3,914	4,435
	김해산업(부산)	13,660	10,939	14,961



III 원유생산 관련

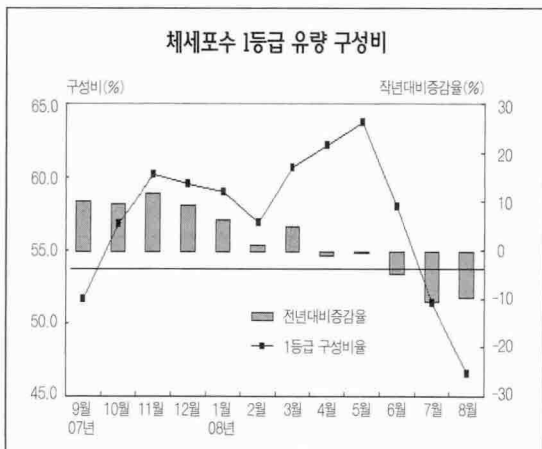
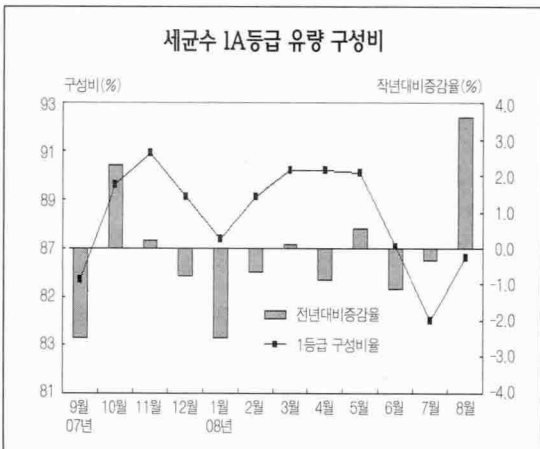
가. 원유위생등급별 원유생산량 구성비 (8월)

세균수 등급별 원유생산량 구성비 추이 (단위: %)

구 분		1A등급 (3만미만)	1B등급 (10만미만)	2등급 (25만미만)	3등급 (50만이하)	4등급 (50만초과)
2008년	7월	84.0	12.6	2.8	0.4	0.2
	8월	86.6	10.8	2.1	0.4	0.1

체세포수 등급별 생산량 구성비 추이 (단위: %)

구 분		1등급 (20만미만)	2등급 (35만미만)	3등급 (50만미만)	4등급 (75만이하)	5등급 (75만초과)
2008년	7월	51.4	33.6	10.7	3.7	0.6
	8월	46.5	36.7	11.7	4.4	0.7



자료 : 낙농진흥회

나. 분유재고 동향

(단위 : 톤)

일 자		계	전지분유	탈지분유
2008년	7.20	10,012	1,012	9,797
	7.30	10,463	873	9,590
	8.10	10,146	772	9,374
	8.20	9,789	674	9,115
	8.30	9,463	601	8,862
	9.10	8,991	506	8,485
	9.20	8,756	480	8,276

자료 : 한국유가공협회


IV 유제품 수입 실적

가. '08. 1~8 유제품 수입실적

(단위 : 톤, 천불)

품 목	수입량	'08. 1~8		'07. 1~8		대 비(%)	
		중량(A)	금액(B)	중량(A')	금액(B')	A/A'	B/B'
밀크와 크림(미농축)		2	14	2	22	100.0	63.6
크림(냉동/기타)		781	1,699	1,865	2,563	41.9	66.3
탈지분유		2,400	10,785	3,405	10,172	70.5	106.0
전지분유		921	4,396	841	2,220	109.5	198.0
연유		288	868	191	355	150.8	244.5
발효유		65	524	191	789	34.0	66.4
버터밀크		83	441	58	236	143.1	186.9
유장		23,069	27,929	33,761	48,712	68.3	57.3
버터		2,328	9,970	3,148	7,998	74.0	124.7
치즈		19,367	92,128	23,743	75,892	81.6	121.4
유당		9,525	14,253	9,925	20,719	96.0	68.8
카제인		2	15	22	148	9.1	10.1
합계		58,831	163,022	77,152	169,826	76.3	96.0

자료 : 관세청



나. 코코아, 우유, 버터, 아이스크림 조제품

(단위 : 톤, 천불)

수입량 품 목	'08. 1~8		'07. 1~8		대 비(%)	
	중량(A)	금액(B)	중량(A')	금액(B')	A/A'	B/B'
조 제 분 유 / 식 료 품	1,821	18,381	1,705	12,667	106.8	145.1
혼 합 분 유	18,327	78,227	23,358	72,017	78.5	108.6
버 터 조 제 품	13,623	54,497	15,781	35,029	86.3	155.6
아 이 스 크 린 조 제 품	382	2,814	459	2,595	83.2	108.4

자료 : 관세청

V 쇠고기 및 부산물 수입실적

가. '08. 1~8 쇠고기 수입 실적

(단위 : 톤, 천불)

수입량 품 목	'08. 1~8		'07. 1~8		대 비(%)	
	중량(A)	금액(B)	중량(A')	금액(B')	A/A'	B/B'
냉 장 쇠 고 기	22,455	169,154	21,558	156,733	104.2	107.9
냉 동 쇠 고 기	113,445	434,332	122,187	454,402	92.8	95.6
합 계	135,900	603,486	143,745	611,135	94.5	98.7

자료 : 관세청

나. '08. 1~8 소 부산물 수입 실적

(단위 : 톤, 천불)

수입량 품 목	'08. 1~8		'07. 1~8		대 비(%)	
	중량(A)	금액(B)	중량(A')	금액(B')	A/A'	B/B'
설 육 (냉 장)	573	4,797	430	3,673	133.3	130.6
허	16	60	32	173	50.0	34.7
꼬 리	2,991	18,128	3,156	16,469	94.8	110.1
족	2,114	4,915	828	1,695	255.3	290.0
소 의 장	2,398	3,982	3,186	5,794	75.3	68.7
기 타	10,622	38,355	9,855	36,394	107.8	105.4

자료 : 관세청