

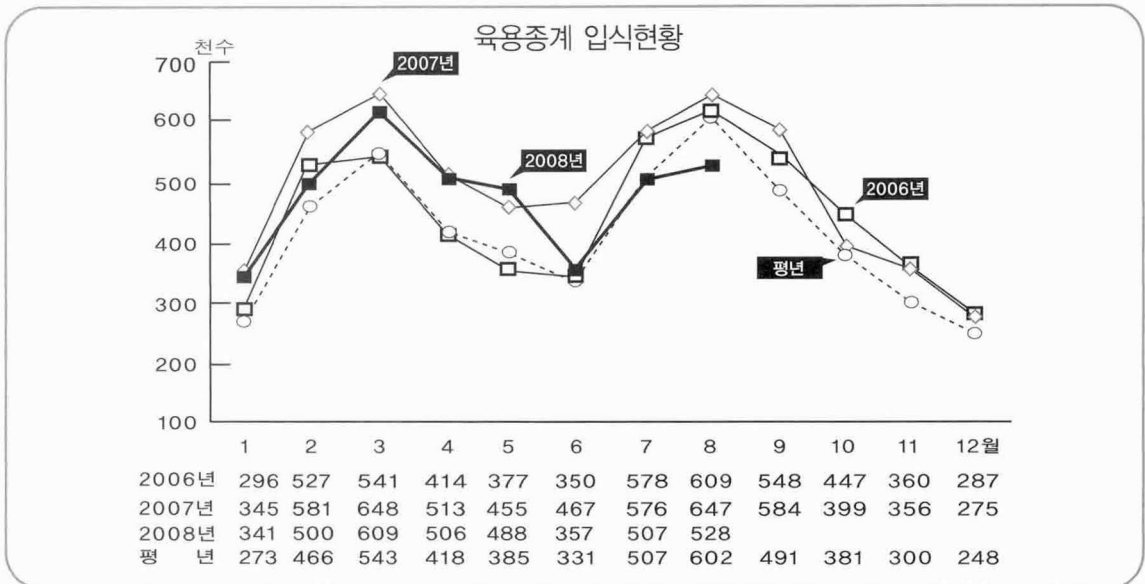


10월 닭고기 수급 전망

1. 육용종계 입식현황

■ 8월 육용종계입식수수 전년동기대비 18.4% 감소

- 지난 8월 육용종계 입식수수는 52만7천5백수로 전년동기 대비 18.4% 감소하였으며 이는 평년수준(60만2천수) 대비 12.3% 감소한 수준이다(7월 50만7천수 대비 4.1% 증가).
- 한편, 올해 1~8월에 입식된 육용종계수수는 383만5천수로 전년동기(423만2천수) 대비 9.4% 감소하여 전년도 4/4분기(전년동기 대비 6.2% 감소, 올해 1/4분기는 7.8% 감소, 2/4분기는 5.9% 감소)이후 계속 전년동기 대비 감소세를 나타내고 있다. 또한, 조류인플루엔자 발생시 실시했던 살처분과 조기도 태까지 고려할 때 2009년 상반기까지 육용실용계 생산잠재력은 전년대비 감소할 것으로 예상된다.



※주 : 평년은 2003~2007년의 입식수수 중 최대, 최소를 뺀 평균

※자료 : 대한양계협회

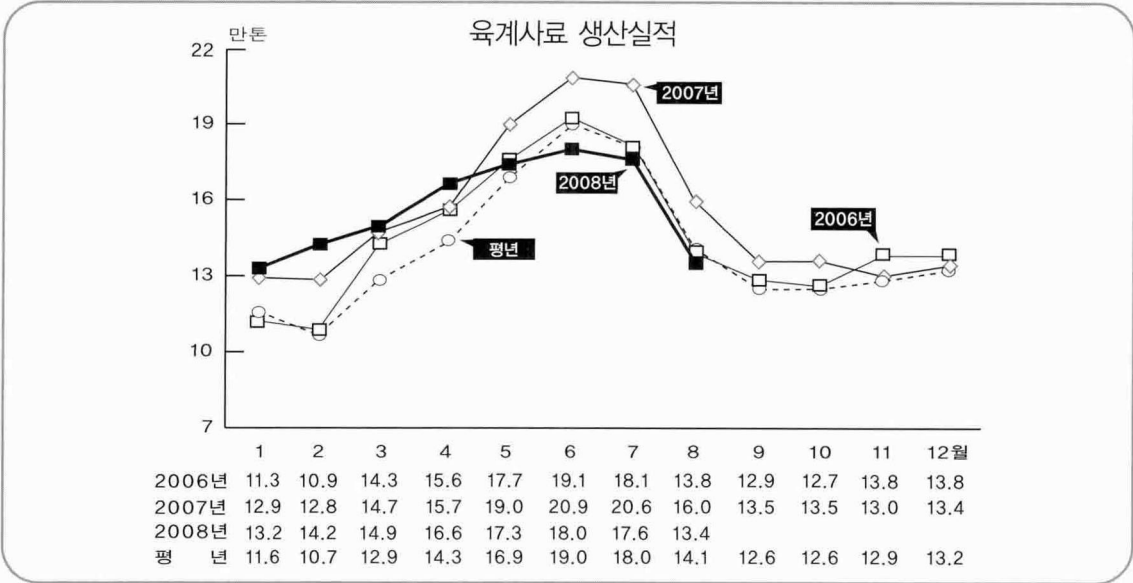
2. 배합사료 생산동향

■ 10월 사육수수 전년동기보다 7.3% 감소 전망

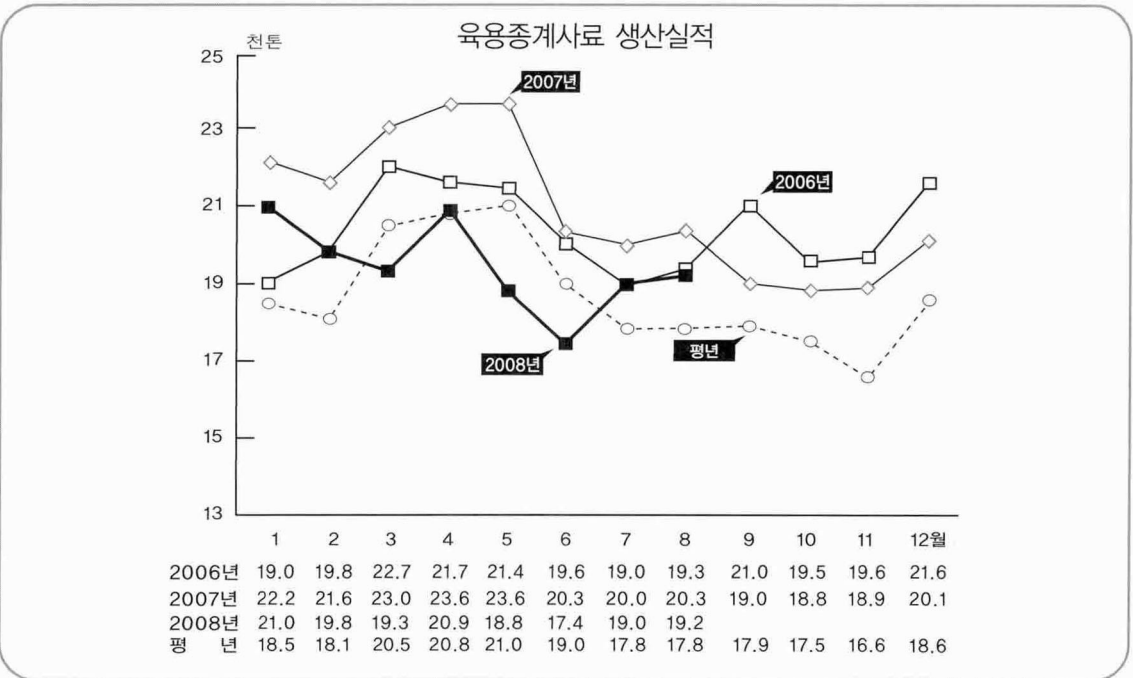
- 10월 닭고기 공급에 영향을 미치는 8월 육용종계사료 생산량은 19,155톤으로 전년동월(20,259톤)에 비해 5.4% 감소하였으며, 전월(18,967톤)에 비해서는 1.0% 증가하였다. 이는 AI 발생과 관련하여 종계의 살처분과 도태가 실시되었으며 올해 8월까지의 종계 입식수수가 전년동기 대비 감소하였기 때문인 것으로 추정된다(8월 현재 육용종계 사육수수도 전년보다 3.1% 감소).
- 한편, 지난 8월 육계배합사료 생산량은 133,808톤으로 전년동월(159,762톤) 대비 16.2% 감소하였으며 전월 (176,316톤) 대비 24.1% 감소하였다.



10월 닭고기 수급 전망



※주 : 평년은 2003~2007년의 생산량 중 최대, 최소를 뺀 평균
 ※자료 : 농림수산물부

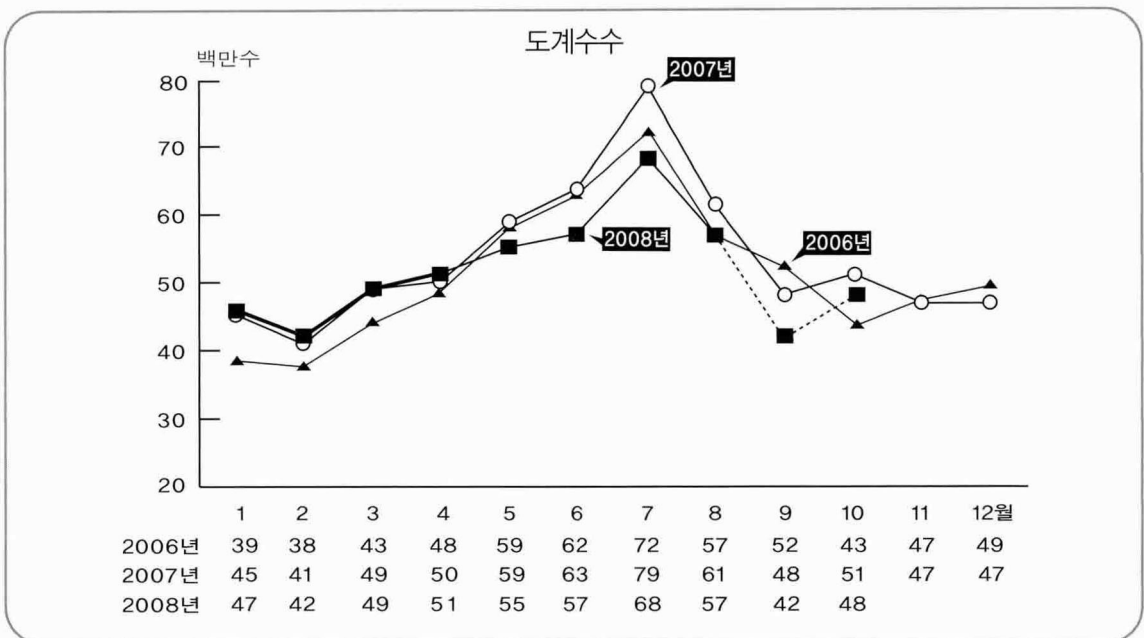


※주 : 평년은 2003~2007년의 생산량 중 최대, 최소를 뺀 평균
 ※자료 : 농림수산물부

3. 도계수수

■ 10월 도계수수 전년동기보다 6.8% 감소할 전망

- 지난 8월의 도계수수는 지난해보다 7.1% 감소한 5,675만수로 집계되었으며 9월에는 전년대비 11.7% 감소한 4,239만수가 될 것으로 추정된다.
- 중계입식수수 감소와 시 발생으로 인한 살처분 및 조기도태 등으로 잠재력이 전년보다 낮을 것으로 보여 10월 도계수수 역시 지난해 보다 6.8% 감소한 4,759만수가 될 것으로 전망된다.



※자료 : 농림수산식품부(2008년 9, 10월은 농경연 추정 및 전망치)

4. 닭고기 수입현황

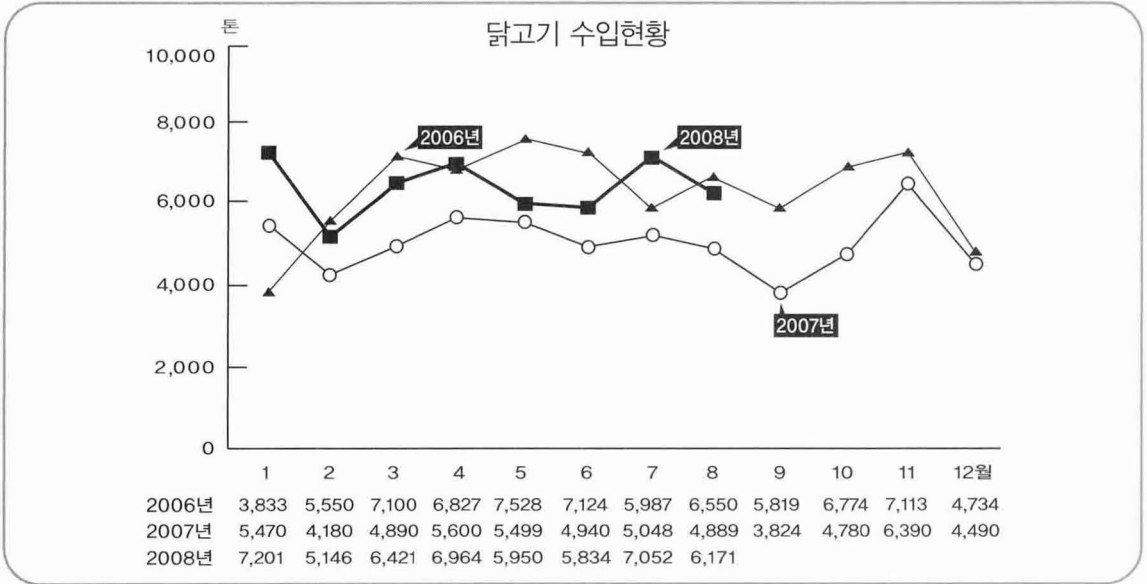
■ 8월 닭고기 수입량 전년대비 증가

- 8월에는 6,171톤이 수입되어 전년동월(4,889톤) 대비 26.2% 증가하였으며 전월(7,052톤) 대비하여는 12.5% 감소하였다. 검역기준으로 8월 수입량은 7,072톤으로 전년동기(2,951톤) 대비 240% 증가하였다.
- 지난달과 마찬가지로 브라질에서의 수입량은 꾸준히 이어지고 있으며 미국에서의 수입량도 4천톤 정도로 높게 유지되고 있다. 하지만 미국산의 경우 전월보다 수입량이 감소하였는데 이는 러시아에서 미국산 수입을 금지시키면서 가격은 소폭 하락한 반면 환율 변동으로 전체적으로 가격이 높아졌기 때문인 것으로 판단된다. 이같은 경향은 10월까지도 이어져 당분간 7천톤 내외에서 수입이 될 것으로 예상된다.



통계

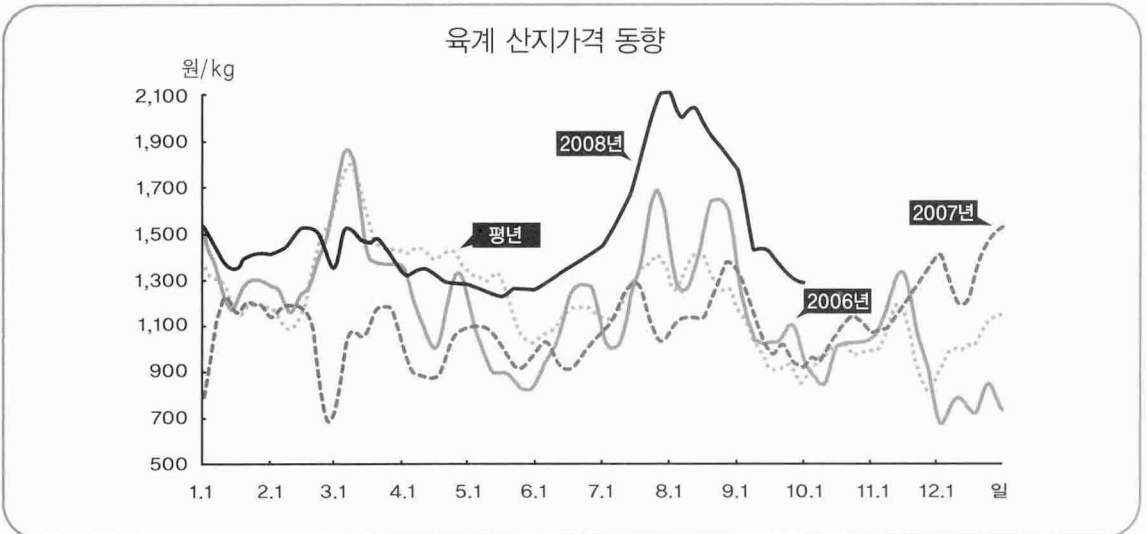
10월 닭고기 수급 전망



※자료 : 농수산물무역정보

5. 가격동향

■ 10월 육계산지가격 평균 1,200~1,400원 전망



※주 : 평년은 2003~2007년의 가격 중 최대, 최소를 뺀 평균

※자료 : 농협, 축산물 가격정보(5일 이동평균가격)

- 9월에는 추석명절 수요가 기대되었으나 예상보다 소비감소폭이 커지면서 어려움이 가중되었으며 비축재고의 증가와 수입량이 큰폭으로 증가해 전반적인 가격은 예상보다 하락하여 육계산지가격은 9월(1~26일) 평균 1,384원을 나타냈다(전년 9월 1,055원보다 31.2%, 평년수준 1,060원보다 30.6% 상승, 생산비가 40%정도 인상된 것을 감안하면 9월 평균 가격은 989원 수준으로 전년대비 6.3%, 평년대비 6.7% 하락한 것으로 판단됨).
- 10월 생산량의 전년대비 증감수준은 9월과 크게 다르지 않은 것으로 보이는 가운데 비축물량은 많고 수입량도 증가하나 경기침체로 인한 소비감소가 지속될 것으로 보여 육계시세는 전월보다 하락한 1,200원~1,400원(생산비 인상 이전으로 보면 850원~1,000원선)에서 형성될 것으로 전망된다(전년 10월 가격은 1,012원, 평년 가격은 993원).

6. 수급자료

〈육계 및 삼계 입식·비축현황〉

(단위 : 천수)

일시	육계						삼계					
	입식			비축			입식			비축		
	2007년	2008년	전년대비	2007년	2008년	전년대비	2007년	2008년	전년대비	2007년	2008년	전년대비
8. 18~8. 24	4,981	5,950	119.5%	7,606	5,610	73.8%	790	1,010	127.8%	1,535	654	42.6%
8. 25~8. 31	6,482	5,983	92.3%	7,448	5,465	73.4%	1,021	1,030	100.9%	1,535	659	42.9%
9. 1~9. 7	6,570	6,035	91.9%	7,772	5,078	65.3%	1,113	1,070	96.1%	1,542	886	57.5%
9. 8~9. 14	6,467	5,884	91.0%	8,027	5,062	63.1%	1,101	1,044	94.8%	1,611	935	58.0%
9. 15~9. 21	6,373	5,830	91.5%	8,103	5,105	63.0%	1,030	1,040	101.0%	1,611	858	53.3%

7. 결론

- 10월에는 9월과 마찬가지로 날씨가 선선해지면서 생산성이 향상되는 시기이나 생산잠재력은 전년대비 감소하고 있어 물량은 많지 않을 전망이다. 그러나, 전반적인 경기침체로 소비가 감소하고 있어 시세는 전년 동기 및 평년수준보다 낮은 1,200원~1,400원에서 형성될 것으로 예상된다.
- 다만, 기온이 급격하게 하락하고 있어 예년보다 기온이 낮게 형성되면 생산성이 하락할 수 있으며, 한편으로는 종계의 환우계군이 증가하고 있어 예상보다 물량이 늘어날 수도 있는 등 가격은 예상보다 진폭이 크게 등락을 할 가능성도 있는 것으로 보인다.

• 시세변동요인

구분	생산(공급) 측면	소비(수요) 측면
인상요인	- 생산잠재력 하락으로 생산량 감소 - 기온하락시 생산성 하락	- 없음
하락요인	- 종계도태 급감, 환우계군 생산가담 증가	- 전체적인 경기침체로 소비감소 지속 - 연중 가장 비수기