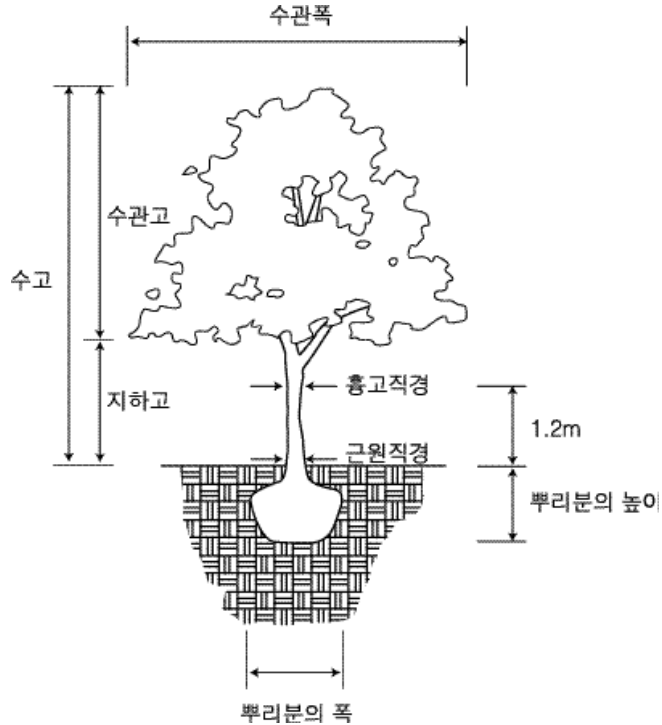




회원사 조경수매물정보

회원(사) 명별 가, 나, 다 순 게재




구 분	약 칭	단 위	정 의
수 고	H	m	지표면에서 수관의 정상까지의 수직거리(도장지제외)
수 관 폭	W	m	수관의 직경폭(타원형일때는 최단과 최장폭의 평균치)
흉고직경	B	cm	지표면에서 1.2m부위의 수간직경
근 원 경	R	cm	지표면 부위의 수간직경
수관길이	L	m	수관이 수평으로 성장하는 특성을 가진 조형된 수관의 최대길이

♣ 규격용어해설

회원사 조경 매물정보란 표기에 규격용어는 건설부제정 조경공사표준시방서의 정의에 따른 것임을 알려 드리며 규격, 명칭별 설명은 위표 및 그림과 같습니다.

(매물규격은 년생으로도 표시한 것이 있음을 양지하여 주시기 바랍니다.)



- ▶ 회원(사)명별
- ▶ 가, 나, 다 순계재

※ 본 매물의 거래는 직거래이므로 거래의 책임은 협회와 무관합니다.

1. 회원(사)명 : 가시농원
 2. 대표자 : 이정란
 3. 주소 및 연락처 : 충남 서산시 읍내동 323-3
 • TEL : (041)665-4060
 • FAX : (041)669-6049
 • H·P : 011-401-8972, 010-7326-1864
 4. 수목소재지 : 서산시, 당진군
 5. 수목보유 현황

선주목	H2,5~3,0×W1,5~2,5	30주
섬잣나무	H2,0×R6~8	15주
수양 왕벚나무	B10~15	15주
스트로브잣나무	H2,5~4,5	3,000주
왕벚나무	B12~15	300주
이팝나무	R6~12	1,600주
자노메(잎이 노란소나무)	H1,2~4,0×W1,2~4,0	200주
중국단풍	R15~20	20주
칠엽수(마로니에)	R30	1주
칠엽수(마로니에)	R6~20	200주
팽나무	R10~15	30주
회화나무	R10~25	150주

1. 회원(사)명 : 가은송평농장
 2. 대표자 : 송기동
 3. 주소 및 연락처 : 경북 문경시 가은읍 성유리 송평동 248번지
 • TEL : (054)571-5175, (02)864-3197
 • H·P : 011-9750-5175
 4. 수목소재지 : 경북 문경시
 5. 수목보유 현황

수종	규격	수량
공작단풍(접목3~8년, 홍색)	R5~12	2,600주
구상나무	H2,0~6,0	40주
노아시(분재용 감나무)8~10년생	H1,0~2,0×R1~4	2,000주
등근소나무(조형)	H2,0~3,5×W2,0~4,5	120주
메타세쿼이아	B15~25	150주
모감주나무	B25~30	1주
반송	H1,2~3,5×W1,5~4,5	900주
백송	H2,0~3,0×R6~12	90주
복자기나무	R6~12	300주
산벚나무	B30	3주
산벚나무	B8~25	150주

수종	규격	수량
등근주목	H0,6×W0,5	30주
등근주목	H0,8×W0,8	40주
등근주목	H1,5×W1,5	50주
선주목	H0,8×W0,8	40주
선주목	H1,2×W1,1	350주
선주목	H1,5×W1,2	260주
선주목	H2,0×W1,4	380주
선주목	H2,5×W1,4	400주
선주목	H3,0×W1,5	450주
선주목	H3,0×W1,6	480주
은행나무(가로수용)	H3,0×B4	80주
은행나무(가로수용)	H4,0×B6	900주
은행나무(가로수용)	H5,0×B8	300주
은행나무(가로수용)	H5,0×B10	100주
은행나무(가로수용)	H5,5×B12	60주
은행나무(가로수용)	H6,5×B15	15주
은행나무(가로수용)	H7,0×B20	20주
은행나무(가로수용)	H9,0×B30	20주
접목은행결실묘목	H3,0×W1,8×B3,5	1,000주

접목은행결실묘목 H3,5×W2,0×B3,5 2,000주
 접목은행결실묘목 H3,5×W2,0×B3,5 3,000주

1. 회원(사)명 : 강원농원
 2. 대표자 : 임희방
 3. 주소 및 연락처 : 강원도 춘천시 근화동 266-2
 • TEL : (033)254-8986
 • FAX : (033)255-8981
 • H·P : 011-369-1278
 4. 수목소재지 : 춘천시 근화동 266-2
 5. 수목보유 현황

수종	규격	수량
고로쇠단풍나무	H2,0~2,5×R4~6	4,000주
물푸레나무	H3,0×R4	5,000주
물푸레나무	H3,0×R5~8	500주
백자작	H2,0×R3~5	3,000주
백자작	H4,0×B5	100주
백자작	H5,0×B6	100주
백자작	H7,0×B8	100주
백자작	H7,0×B10~13	보유
복자기	H2,5×R4~6	500주
잣나무	H2,0×W1,0	2,000주
전나무	H1,0×W0,5	10,000주
전나무	H1,5×W0,6	5,000주
전나무	H2,0×W1,0	200주

1. 회원(사)명 : 곡수농원
 2. 대표자 : 조배현 · 조준만
 3. 주소 및 연락처 : 전북 완주군 삼례읍 수계리 327-2
 • TEL : (063)261-6078
 • FAX : (063)262-6078
 • H·P : 011-659-8092, 016-695-6078
 4. 수목소재지 : 완주군내
 5. 수목보유 현황

수종	규격	수량
감나무	R6~8	20주
감나무	R10~15	50주
감(돌)나무	R15	10주

고로쇠나무	R6	30주
구상나무	H4~5×R12~15	30주
남천	H1,0	500주
노각나무	R4, R5, R6	1,000주
노각나무	R8	50주
노각나무	R10	200주
노각나무	R12	100주
노각나무	R18~20	10주
노각나무	R25	5주
느티나무	R15(절단목)	60주
느티나무	R20(절단목)	50주
느티나무	R15	10주
느티나무	R20	20주
느티나무	R25	50주
느티나무	R30	20주
단풍(공작)나무	H1,2×W1,2×R6	20주
단풍(공작)나무	H1,2×W1,5×R8	20주
단풍(청)나무	R6	500주
단풍(청)나무	R8	500주
단풍(청)나무	R10	500주
단풍(청)나무	R12~15	100주
단풍(홍)나무	R8	20주
단풍(홍)나무	R10	30주
단풍(홍)나무	R12	20주
동백(홍꽃)나무	H1,5	20주
매죽나무	R12~15	20주
매죽나무	R18~25(가브리)	10주
매실(매화)나무	R3, R4, R5	1,500주
매실(매화)나무	R6	50주
매실(매화)나무	R12	5주
메타세쿼이아	B12~20	100주
모과나무	R5, R6	50주
모과나무	R8	30주
모과나무	R20	4주
모과나무	R25	2주
모과나무	R30	1주
물푸레나무	R10, R12	50주
물푸레나무	R15, R18	20주
물푸레나무	R20, R25	20주
반송	H3,0×W3,0×R25	2주
반송	H5,0×W5,0×R35	1주
배롱나무	R3	100주
배롱나무	R6	30주

배롱나무	R8	10주
배롱나무	R30	1주
벚(겹꽃)나무	B10~12	8주
벚(왕)나무	B6	20주
벚(왕)나무	B10	5주
비목	R8, R10, R12	100주
비목	R15	10주
비목	R18	5주
비목	R20	5주
산수유	R8	20주
산수유	R10	30주
살구나무	R6	50주
살구나무	R8	20주
살구나무	R10	5주
살구나무	R15	5주
소나무(등근형)	H0.5×W0.5×R3	3,000주
소나무(등근형)	H0.8×W1.0×R5	50주
소나무(등근형)	H1.0×W1.2×R6	50주
소나무(등근형)	H1.2×W1.5×R8	100주
소나무(등근형)	H1.5×W2.0×R10	50주
소나무(조형)	H2.5×W2.5×R18	20주
소나무(조형)	R20	50주
소나무(조형)	R25	10주
소나무(조형)	R30	5주
앵두나무	H1.2×R3~4	20주
영산홍(대왕)	H2.0×W1.0	200주
은행나무	B10	20주
은행나무	실생(H2.0~3.0)	500주
은행나무	접목(H1.0~2.0)	500주
자두나무	R10	5주
자두(자엽)나무	R18	3주
자두(자엽)나무	R25	3주
잣(스트로브)나무	H3.0~3.5×R10	100주
잣(스트로브)나무	H3.5~4.0×R12	100주
잣나무	H3.0~3.5×R10	50주
잣나무	H3.0~4.0×R12	100주
주목(선)나무	H2.0~3.0×W1.5	20주
철죽(산 철)	H1.0×W0.6	50주
철죽(자산홍)	H1.5×W0.6	300주
측백(황금)나무	H1.5×W0.8	10주
층층나무	R15	5주
층층나무	R20	1주
팽나무	R15	10주

팽나무	R20	10주
팽나무	R25	10주
해송(곰솔)	R15	10주
화백	H2.5×R6	100주
화백	H3.0×R8	100주
화백	H3.5×R10	50주
화살나무	H1.0×W0.6	200주
회양목	H0.5×W0.5	1,000주
회화나무	R8	10주
회화나무	R10	10주
회화나무	R12	10주
회화나무	R15	5주
히말라야시다	H7.0×B12	50주

1. 회원(사)명 : 광야농장
 2. 대표자 : 김성덕
 3. 주소 및 연락처 : 경기도 용인시 처인구 포곡읍
 둔전리
 • TEL : (031)339-0972
 • H·P : 011-267-9203
 4. 수목소재지 : 용인시 둔전리
 5. 수목보유 현황

수종	규격	수량
메타세쿼이아	B10~12	100주

1. 회원(사)명 : 기산농원
 2. 대표자 : 김후만
 3. 주소 및 연락처 : 전북 전주시 완산구 평화동 1가
 주공APT 203-617
 • TEL : (063)231-2348
 • H·P : 019-652-2348
 4. 수목소재지 : 전주시 완주군, 고창군
 5. 수목보유 현황

수종	규격	수량
감나무	R10~20	100주
꽃사과	R4-8	100주
느티나무	R15~30	20주
단풍	R4-10	1,000주
대추나무	R6~10	100주

등나무	R2~3	50주
모과나무	R5~10	1,000주
소나무	R6~10	20주
영산홍	H0.3×W0.3	10,000주
영산홍	H0.6~1.0×W0.5~1.0	100주
잣나무	H3.5~5.0	100주
회양목	W0.6~1.0	200주
히말라야시다	B5~15	2,000주

1. 회원(사)명 : 낙원조경
 2. 대표자 : 김중환
 3. 주소 및 연락처 : 광주광역시 광산구 신가동 985-4
 • TEL : (062)954-3242
 • FAX : (062)959-3242
 • H · P : 011-607-3251
 4. 수목소재지 : 전남 장흥군, 광주시 광산구
 5. 수목보유 현황

수종	규격	수량
능소화	R1~2	5,000주
백백일홍	R4~7	1,000주
백일홍	R3~7	10,000주
백철쭉	H0.8×W0.7	10,000주
수양단풍(홍,청)	R3~10	10,000주
영산홍	H0.8×W0.7	20,000주
왕벚나무	B3~6	10,000주
자산홍	H0.8×W0.7	20,000주
조형소나무(모찌꼬미)	R12~50	1,000주
홍단풍	R10~15	1,000주
화살나무	R1.2×W0.8	10,000주
화살나무	H1.4×W1.0	10,000주

*자연석, 장돌 취급 2목~10목 다량보유

1. 회원(사)명 : 남부조경, 동암농원
 2. 대표자 : 백승대
 3. 주소 및 연락처 : 경남 마산시 회성동 386-2번지
 • TEL : (055)231-0077, 232-1400
 • FAX : (055)231-1217
 4. 수목소재지 : 경남 일원
 5. 수목보유 현황

수종	규격	수량
가이즈까향나무(조형)	H2.0×W0.6	50주
* 대형목 다수 보유		
가이즈까향나무(조형)	H2.5×W0.8	100주
가이즈까향나무(조형)	H2.5×W1.0×R10	50주
가이즈까향나무(조형)	H3.0×W1.2×R12	50주
가이즈까향나무(조형)	H3.5×W1.4×R15	100주
가이즈까향나무(조형)	H4.0×W1.6×R18	30주
감나무	H3.0×R10	50주
감나무	H3.5×R12	50주
감나무	H4.0×R15	100주
곰솔(조형)	H3.5×W1.2×R12	30주
곰솔(조형)	H3.5×W1.5×R15	50주
곰솔(조형)	H4.0×W1.8×R18	50주
곰솔(조형)	H4.5×W1.8×R20	70주
곰솔(조형)	H5.0×W2.0×R25	50주
광나무(등근형)	H1.8×W1.5	50주
광나무(등근형)	H2.0×W1.8	50주
금목서(만리향)	H1.8×W0.8	50주
금목서(만리향)	H2.0×W1.0	50주
금목서(만리향)	H2.5×W1.2	30주
꽃사과	H2.5×R6	50주
꽃사과	H3.0×R8	50주
꽃사과	H3.5×R10	50주
광광나무	H0.3×W0.4	1,000주
광광나무	H0.4×W0.6	500주
광광나무(등근형)	H0.5×W0.8	100주
광광나무(등근형)	H0.6×W1.0	100주
광광나무(등근형)	H1.0×W1.2	30주
광광나무(등근형)	H1.5×W2.0	10주
느티나무	H4.5×R20	50주
느티나무	H4.5×R25	50주
느티나무	H4.5×R30	10주
동백나무	H1.8×W0.8	100주
동백나무	H2.0×W1.0	100주
동백나무	H2.5×W1.2×R8	100주
동백나무	H3.0×W1.5×R10	100주
동백나무	H3.5×W1.5×R12	30주
동백나무	H3.5×W2.0×R15	10주
모과나무	H3.5×R12	20주
모과나무	H4.0×R15	100주
모과나무	H4.5×R18	100주

모과나무	H4.5×R20	100주
모과나무	R25~40	50주
목련(백, 자)	H2.0×R6	100주
목련(백, 자)	H2.5×R8	100주
목련(백, 자)	H3.0×R10	50주
목련(백, 자)	H3.5×R12	30주
배롱나무	H2.0×R5	200주
배롱나무	H2.0×R6	200주
배롱나무	H2.5×R8	100주
산딸나무	H3.5×R10	30주
산딸나무	H3.5×R12	50주
산딸나무	H3.5×R15	20주
섬잣나무(반조형)	H2.0×W0.8	50주
섬잣나무(반조형)	H2.5×W1.0	100주
섬잣나무(조형)	H3.5×W1.8	10주
소나무(둥근형)	H0.8×W1.0	50주
소나무(둥근형)	H1.0×W1.2	50주
소나무(둥근형)	H1.2×W1.5	20주
소나무(조형)	R15~30	30주
왕벚나무	H3.5×B8	50주
이팝나무	H3.5×R10	80주
이팝나무	H3.5×R12	50주
이팝나무	H4.0×R15	10주
주목(둥근형)	H0.6×W0.8	200주
주목(둥근형)	H1.0×W1.0	500주
주목(둥근형)	H1.0×W1.2	400주
주목(둥근형)	H1.5×W2.0	5주
주목(선)	H2.0×W1.0	100주
청단풍	H2.5×R8	300주
청단풍	H2.5×R10	200주
청단풍	H3.5×R12	100주
청단풍	H3.5×R15	50주
청단풍	H3.5×R20	20주
홍단풍	H2.0×R4- 이하	500주
홍단풍	H2.0×R6	400주
홍단풍	H2.5×R8	200주
홍단풍	H3.0×R10	100주
홍단풍	H3.5×R12	50주
홍단풍	H3.5×R15	50주
후피향나무	H1.8×W0.8	20주
후피향나무	H2.0×W1.0	30주
후피향나무	H2.5×W1.2	50주
후피향나무	H3.0×W1.5	20주

1. 회원(사)명 : (주)다림산업개발
 2. 대표자 : 허성춘
 3. 주소 및 연락처 : 경기도 남양주시 진접읍 내각리 275-5
 • TEL : (031)529-7223~4
 • FAX : (031)529-7221
 • H · P : 011-246-2220
 4. 수목소재지 : 경기도, 강원도, 경상남도
 5. 수목보유 현황

수종	규격	수량
가이즈까향	H1.5×W3.0	500주
계수나무	B6~20	200주
느티나무	R12~80	1,000주
도화	H3.0×R6	500주
둥근주목	H1.0×W1.5	2,000주
라일락	H1.5×W2.0	5,000주
미측백	H1.5×W0.6	5,000주
반송	H1.0×W1.2	2,000주
복자기	R6~12	2,500주
산단풍	R8~12	800주
산벚나무	R6~12	3,000주
살구나무	R6~8	400주
소나무(조형)	R10~60	800주
오엽송	H1.5×3.0	2,000주
왕벚나무	R6~10	7,000주
젖나무	H3.5~6.0	20,000주
주목	H2.0~5.0	4,000주
진백	H0.5×W0.8×L1.2	2,000주
청단풍	R6~15	12,000주
칠엽수	R15~20	50주
홍단풍	R6~15	1,500주
타수종 다량보유		
정원석(산석)	각 시도별 총판모집 20만톤 보유	



1. 회원(사)명 : 동백조경
2. 대표자 : 강인수
3. 주소 및 연락처 : 전남 여수시 화양면 청량리
산전 1045
• TEL : (061)682-4221
• H · P : 011-9622-3880
• E-mail : soomokwon1045@yahoo.co.kr
4. 수목소재지 :
5. 수목보유 현황

수종	규격	수량
----	----	----

접목 홍단풍-가로수용 골프장, 공원, 정원용(삼각형, 둥근형)	R5~6	450주
	R7~9	1,200주
	R10~15	250주
금목서	H2.0~3.0×W1.0~2.0	100주
눈주목	H0.5~0.7×W1.0~1.2	500주
반송	H0.6~1.0×W0.6~1.5	150주
아왜나무	H1.8×W0.8	250주
옥향	H0.5~0.7×W0.8~1.2	300주
왕벚나무	H3.0~4.5×B5~12	150주
재래종 동백	H2.0~3.0×W1.2~2.0	500주
반송	H0.7~1.0×W0.8~1.2	300주
황금측백	H0.4~1.0×W0.3~0.7	150주
후박나무	H1.0~2.5×W0.8~2.0	50주

1. 회원(사)명 : 매왕과수종묘원
2. 대표자 : 박중옥
3. 주소 및 연락처 : 전북 순창군 동계면 현포리
345-1
• H · P : 011-675-0163
4. 수목소재지 : 전북 순창군 동계면 임실군청옆
5. 수목보유 현황

수종	규격	수량
----	----	----

접선패(공동(共台)접) (목질부까지 적갈색진품임)	H0.3×R3	25주
은행(교접)(제일굵은 희평품종) (국내처음21년)	H2.5×B7~12	300주
은행(거치, 발에두고 교접 용도가능)	H5.0×B6~25	900주

(후계자 생상자금 가능용도)

(염가급매도매전량)

지리오가피 H1.5m내외 25만본(250,000)

1. 회원(사)명 : 번암농장
2. 대표자 : 김태곤
3. 주소 및 연락처 : 전북 장수군 번암면 노단리
1043-1
• TEL : (063)353-3384
• FAX : (063)353-3383
• H · P : 011-652-3384
• E-mail : jazz-bell@hanmail.net
4. 수목소재지 : 전북 장수군 남원시 일원
5. 수목보유 현황(매물수목만 기재함)

수종	규격	수량
----	----	----

개나리	H1.0×3지	2,000주
개나리	H1.2×5지	20,000주
겹벗나무	H3.0×R5~6	50주
겹벗나무	H4.0×R8	170주
겹벗나무	H4.0×R10	30주
고리쇠나무	H2.0×R2~5	700주
꽃사과	H2.5×R6	10주
꽃아그배나무(서부해당화)	R6	50주
꽃아그배나무(서부해당화)	R8	20주
노각나무	H2.0×R6	800주
노각나무	H2.5×R8	300주
노각나무	H4.0×R10	130주
눈주목	0.3×0.3	1,200주
느릅나무	H4.0×R15	30주
느티나무	H3.0×R8~H4.5×R12	330주
느티나무	H5.0×R15	50주
느티나무	H5.5×R20	30주
느티나무	H5.5×R25	150주
느티나무	H6.0×R30	110주
느티나무	H7.0×R40	1주
느티나무	H7.0×R50	2주
느티나무	H7.0×R70	2주
느티나무	H7.0×R80	3주
물푸레나무	H2.0×R2~5	2,000주
물푸레나무	H3.0×R6	500주
배롱나무	H3.0×R5	300주

배롱나무	H3.0×R6	700주
복자기나무	H2.0×R6	400주
복자기나무	H3.0×R8	30주
복자기나무	H3.0×R10	40주
산딸나무	H4.0×R10~12	50주
산뿔나무	H5.0×B12	20주
산뿔나무	H6.0×B15	20주
선주목	H1.5×W0.8	200주
선주목	H2.0×W1.0	110주
소나무(가식)	H7.0×R25	15주
소나무(가식)	H7.0×R30	56주
소나무(가식)	H7.0×R40	4주
소나무(가식)	H8.0×R50~60	5주
소나무	H6.0×R20~25	150주
소나무	H6.0×R30~40	180주
소나무(장송)	H8.0×R30	90주
소나무(장송)	H9.0×R40	30주
왕뿔나무	H2.5×B6	500주
왕뿔나무	H5.0×B8	120주
왕뿔나무	H6.0×B15	3주
왕뿔나무	H6.0×B20	3주
은행나무	H3.0×B6	700주
은행나무	H5.0×B8	30주
은행나무	H6.0×B10	20주
은행나무	H6.0×B12~15	15주
은행나무	H7.0×B25	4주
은행나무	H8.0×B30~45	3주
이팝나무	H3.0×R6	500주
이팝나무	H5.5×R15	20주
이팝나무	H5.5×R20	15주
조형가이즈까	H3.0×1.5	40주
중국단풍	H4.0×R8	30주
중국단풍	H5.0×R10	50주
중국단풍	H6.0×R15~20	30주
청단풍	H3.0×R6	90주
청단풍	H3.5×R8	100주
청단풍	H4.0×R10	100주
청단풍	H5.0×R15	145주
측백나무	H1.2×W0.3	700주
칠엽수	H3.0×R8	100주
칠엽수	H4.0×R10	60주
칠엽수	H5.0×R12	50주
칠엽수	H5.0×R15	40주

칠엽수	H5.0×R25	1주
칠엽수	H5.0×R30	1주
팽나무	H5.0×R20	20주
팽나무	H5.0×R25~30	5주
팽나무	H5.5×R15	30주
홍단풍	H3.0×R8	100주
홍단풍	H4.0×R15	50주
회화나무	H4.5×R10	30주
회화나무	H5.0×R12	15주
회화나무	H5.0×R15	10주
회화나무	H5.0×R20	20주

1. 회원(사)명 : 상산조경
 2. 대표자 : 임학재
 3. 주소 및 연락처 : 경기도 의왕시 오전동 849 동백A 102-1902
 • TEL : (031)455-1716
 • H·P : 011-204-1713, 010-3177-2713
 4. 수목소재지 : 충북 진천군 이월면 사곡리
 5. 수목보유 현황

수종	규격	수량
개나리	H1.5×5지	1,000주
계수나무	H2.5×R16	36주
눈향나무	H0.3×W0.8×L1.4	200주
느티나무	H4.0×R20	100주
대왕참나무	H4.0×R20	20주
독일가문비	H5.0×W1.5	20주
메타세쿼이아	H4.0×R20	100주
미선나무	H1.2×W0.6	200주
버즘나무	H5.0×B20	70주
버즘나무	H6.5×B25	10주
서양병꽃	H2.0×W1.2	1,000주
스트로브잣나무	H6.0×W2.0	20주
잣나무	H5.0×W1.5	106주
조팝나무	H1.5×W1.0	20,000주
회화나무	H5.0×R20	100주
회화나무	H5.0×R30	30주
현말채나무	H1.5×W1.2	300주



1. 회원(사)명 : 새고개농장, 777조경
2. 대표자 : 김기도, 김동현
3. 주소 및 연락처 : 경남 사천시 좌룡동 256
 - TEL : (055)833-0018
 - FAX : (055)833-4118
 - H · P : 011-852-6308(김기도)
017-550-6308(김동현)
4. 수목소재지 : 경상남도
5. 수목보유 현황

수종	규격	수량
감나무	H2.5×R8	300주
감나무	H3.0×R10	200주
광나무	H1.0×W0.3	1,000주
광나무	H1.2×W0.3	3,000주
금목서	H1.5×W0.6	1,500주
금목서	H2.0×W1.0	1,200주
금목서	H2.5×W1.2	500주
남천	H0.8×3지	20,000주
남천	H1.0×3지	10,000주
당종려	H1.0	100주
당종려	H1.2	150주
당종려	H1.5	100주
당종려	H2.0	150주
당종려	H2.5	150주
당종려	H3.0	50주
당종려	H3.5	50주
당종려	H4.0	10주
돈나무	H0.5×W0.4	5,000주
동백	H1.2×W0.4	1,000주
동백	H1.5×W0.6	1,000주
동백	H1.8×W0.8	1,000주
동백	H2.0×W1.0	300주
동백	H2.5×W1.2	100주
백일홍	H2.0×R5	1,000주
백일홍	H2.5×R6	1,100주
백일홍	H2.5×R7	150주
백일홍	H2.5×R8	150주
백일홍	H2.5×R10	30주
은목서	H1.5×W0.6	1,000주
은목서	H2.0×W1.0	1,500주

은목서	H2.5×W1.2	500주
조형금목서	H2.5×W2.5	30주
조형금목서	H3.0×W3.0	30주
조형광광	H0.4×W0.6	1,000주
조형광광	H0.6×W0.8	1,000주
조형광광	H0.8×W1.0	200주
조형광광	H1.2×W1.2	30주
조형광광	H2.0×W2.0	5주
조형사철	H1.0×W1.0	300주
조형사철	H1.2×W1.2	100주
조형사철	H1.5×W1.5	100주
조형사철	H2.0×W2.0	10주
조형은목서	H2.0×W2.0	200주
조형은목서	H2.2×W2.2	50주
조형은목서	H3.0×W3.0	100주
조형은목서	H3.5×W3.5	30주
치자나무	H0.4×W0.3	5,000주
치자나무	H0.6×W0.4	3,000주

1. 회원(사)명 : 세양조경개발
2. 대표자 : 김창옥
3. 주소 및 연락처 : 경남 진주시 하대동 274-1
 - TEL : (055)753-8474
 - FAX : (055)754-7177
 - H · P : 017-567-8474
4. 수목소재지 : 경상남도
5. 수목보유 현황

수종	규격	수량
가시나무	H5.0×R25	5주
가이즈까향(조형)	H3.0×W1.0~1.2	600주
가이즈까향(조형)	H3.5×W1.6	10주
광나무	R6	1,000주
광나무	R8	500주
꽃아그배	H3.5×R10	15주
눈향나무	H0.4×W0.8×L2.0	100주
느티나무	H4.5×R20	20주
느티나무	R30~40	15주
느티나무	R50	5주
등근주목	H0.8×W1.0	50주
목련	H3.0×R8	50주
목련	H3.0×R10	50주

목서	H4.0×W5.0×R40	2주
배롱나무	H4.0×R25	2주
배롱나무	R8	300주
보리수	H3.0×R12	60주
석류나무	H2.5×R5	50주
선주목	H2.5×W1.0	300주
선주목	H3.0×W2.0	50주
소나무(분돌림)	R10	50주
소나무(분돌림)	R15	100주
소나무(분돌림)	R20	150주
소나무(분돌림)	R40	30주
소나무(분돌림)	R50	10주
스트로브잣나무	H3.0×W1.2	5,000주
왕벚나무	H3.5×B8	200주
왕벚나무	H4.0×B10	200주
은행나무	H3.0×B8~10	600주
은행나무	H5.0×B25	5주
이팝나무	R15	100주
청단풍	H3.5×R12	100주
청단풍	H3.5×R15	50주
칠엽수	R10~15	100주
해송(조형)	R10~12	450주
홍단풍(A급)	H5.0×R20~25	50주

반송	H3.0×W3.0	100주
반송	H3.5×W3.5	100주
반송	H4.0×W4.0	20주
백송(기념수)	R15	5주
산딸나무	H3.5×R10~15	15주
산벚나무	H4.0×B10~12	13주
섬잣나무	H3.0×R8	15주
옥향	W1.5	3주
이팝나무	H3.5×R10~12	60주
이팝나무	H3.5~4.0×R15	20주
주목	W1.0~1.2	60주
쥐똥나무	2년생	1,000주
청단풍(내장)	H3.0×R6	1,000주
청단풍(내장)	H3.5×R8	1,000주
청단풍(내장)	H3.5×R10	1,000주
청단풍(내장)	H4.0×R12	500주
청단풍(내장)	H4.0×R15	150주
청단풍(내장)	H4.0×R20	30주
칠엽수	H3.0×R10	40주
칠엽수	H3.5×R12	15주
칠엽수	H3.5×R15	15주
해송	H4.0×R10	200주
해송	H4.0×R12	100주
해송	H4.0×R15	100주
해송	H4.0×R18~20	50주
홍단풍	H3.5×R8~10	150주
홍단풍	H3.5×R12	30주
홍단풍	H3.5×R15	20주

1. 회원(사)명 : (주)송산농원(인성농원)
 2. 대표자 : 양인섭
 3. 주소 및 연락처 : 전북 정읍시 상동 현대1차A
 104-704
 • TEL : (063)535-1184
 • FAX : (063)531-7900
 • H·P : 011-682-8792/019-630-1184
 • http://www.jokyoung.com
 • e-mail : yangin1184@hanmail.net
 4. 수목소재지 : 정읍시 금봉동외 5곳
 5. 수목보유 현황

1. 회원(사)명 : 싸리재 복합농원
 2. 대표자 : 임옥주
 3. 주소 및 연락처 : 전북 임실군 청웅면 구고리
 520-11
 • TEL : (063)643-2468
 • H·P : 011-713-6688
 4. 수목소재지 : 전북 임실군 운암면 학암리
 5. 수목보유 현황

수종	규격	수량
고려영산홍	H2.0×R6	20주
꽃사과	H2.5×R15	10주
무궁화(단심)	H0.8	50주
반송	H2.0×W2.5	100주
반송	H2.5×W2.5	100주

수종	규격	수량
가이즈까향나무(비조형)	H3.0	500주
가이즈까향나무(비조형)	H3.5	500주
매실나무	R3	700주

매실나무	R4	800주
매실나무	R5	500주
매실나무	R6	200주
매실나무	R7	250주
매실나무	R8	20주
복자기단풍	R8	30주
복자기단풍	R9	30주
복자기단풍	R10	65주
복자기단풍	R11	15주
복자기단풍	R12	24주
복자기단풍	R14	10주
섬잣나무(비조형)	H2,0	800주
섬잣나무(비조형)	H2,5	800주
소나무(공사목)	R10~20	400주
소나무(분돌림)	R10	200주
소나무(분돌림)	R15	300주
소나무(분돌림)	R20	300주
소나무(분돌림)	R25	200주
소나무(분돌림)	R30	50주
왕벚나무	B3	500주
왕벚나무	B4	500주
왕벚나무	B5	500주
은행나무(왕방울접목)	H0,5	500주
은행나무(왕방울접목)	H1,0	200주
은행나무(왕방울접목)	H1,5	100주
은행나무(왕방울접목)	H2,0	100주
청단풍	R5	3주
청단풍	R6	2주
청단풍	R7	8주
청단풍	R8	8주
청단풍	R9	8주
청단풍	R10	4주
청단풍	R11	2주

수종	규격	수량
은행나무	B7	100주
은행나무	B8	114주
은행나무	B9	139주
은행나무	B10	90주
은행나무	B11	71주
은행나무	B12	41주
은행나무	B13	16주
은행나무	B14	24주
은행나무	B15	12주
은행나무	B16	20주
은행나무	B17	11주
은행나무	B18	3주
은행나무	B19	7주
은행나무	B20	7주
은행나무	B21	4주
은행나무	B22	2주
은행나무	B23	2주
은행나무	B40	1주
느티나무	R7	25주
느티나무	R8	40주
느티나무	R9	42주
느티나무	R10	51주
느티나무	R11	38주
느티나무	R12	40주
느티나무	R13	61주
느티나무	R14	50주
느티나무	R15	45주
느티나무	R16	39주
느티나무	R17	25주
느티나무	R18	21주
느티나무	R19	18주
느티나무	R20	18주
느티나무	R21	6주
느티나무	R22	4주
느티나무	R23	4주
느티나무	R24	6주
느티나무	R26	1주
느티나무	R30	1주
중국단풍	R7	72주
중국단풍	R8	81주
중국단풍	R9	92주
중국단풍	R10	113주

1. 회원(사)명 : 아천조경
2. 대표자 : 지명균
3. 주소 및 연락처 : 강원도 춘천시 동내면 고은2리 503-1
 • TEL : (033)261-1700
 • FAX : (033)262-8700
 • H · P : 011-369-1059
4. 수록소재지 :
5. 수록보유 현황

중국단풍	R11	88주
중국단풍	R12	105주
중국단풍	R13	107주
중국단풍	R14	79주
중국단풍	R15	89주
중국단풍	R16	66주
중국단풍	R17	48주
중국단풍	R18	47주
중국단풍	R19	35주
중국단풍	R20	31주
중국단풍	R21	28주
중국단풍	R22	19주
중국단풍	R23	20주
중국단풍	R24	15주
중국단풍	R25	20주
중국단풍	R26	17주
중국단풍	R27	19주
중국단풍	R28	15주
중국단풍	R29	13주
중국단풍	R30	23주
중국단풍	R31	4주
중국단풍	R32	5주
중국단풍	R34	1주
중국단풍	R36	2주
중국단풍	R37	1주
중국단풍	R38	1주
중국단풍	R40	2주

느릅나무	R20~25	50주
느티나무(B급)	R12~20	200주
느티나무	R30~40	10주
매화	R6~8	200주
모과나무	R6~7	200주
모과나무	R8~12	500주
반송	H1.2×W1.2~1.5	500주
반송	H1.5×W2.0~3.0	450주
반송	W0.2~0.5	1,000주
반송	W1.0~1.5	800주
백일홍	R6~8	200주
비름나무	B8~15	800주
산수유	R6~8	150주
삼각단풍(당단풍)	R8~20	450주
섬잣나무(오엽송)	H2.0~3.0	100주
섬잣나무(조형)	H2.5~3.0	150주
섬잣나무(조형, 등근형)	H3.0~3.5	70주
소나무(대목, 이식목)	R10~12	1,300주
소나무(대목, 이식목)	R15~20	1,500주
소나무(대목, 이식목)	R20~25	2,500주
소나무(대목, 이식목)	R25~30	150주
소나무(대목, 이식목)	R40~50	140주
소나무(대목, 이식목)	R50~70	30주
소나무(등근형)	H1.2×W1.2~1.5	1,500주
소나무(등근형)	H1.5×W1.5~2.0	1,200주
소나무(등근형)	H3.0×W3.0	20주
소나무(재배목)	R10~15	2,500주
소나무(조형, 이식목)	H6~8×R30	120주
소나무(특수목, 이식목)	R20~25	50주
소나무(현애)	R10~20	150주
은행나무	H6~8	1,200주
이팝나무	R8~12	1,800주
자두	R6~8	150주
주목(등근형)	H0.8~1.2×W0.8~1.5	600주
주목(등근형)	W1.2~1.5	200주
청단풍	R8~15	700주
층층나무	B8~15	150주
칠엽수	R8~12	200주
해송(재배목)	R12~20	700주
해송(조형)	R12~18	500주
홍단풍	R6~8	1,200주
회화나무	R10~15	50주
히말야시다	B6~8	250주

1. 회원(사)명 : 에덴조경
 2. 대표자 : 이은섭
 3. 주소 및 연락처 : 전북 고창군 성내면 신성리 89
 • TEL : (063)562-3251
 • FAX : (063)561-3251
 • H·P : 011-651-9456
 4. 수목소재지 : 전북 고창군 일원, 정읍시 일원
 5. 수목보유 현황

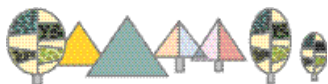
수종	규격	수량
가이즈까 향나무(비조형)	H2.5~3.5	1,000주
가이즈까 향나무(조형)	H3.0~3.5	50주
감나무	R8~15	150주
광광나무	H1.0~1.5	300주

1. 회원(사)명 : 용남조경
2. 대표자 : 이장영
3. 주소 및 연락처 : 충남 홍성군 홍성읍 옥암리 45-6
• TEL : (041)633-8582
• H·P : 011-330-0451
4. 수목소재지 : 충남, 홍성
5. 수목보유 현황

수종	규격	수량
소나무묘목	20~30cm	60,000주

1. 회원(사)명 : 유리농원
2. 대표자 : 유동균
3. 주소 및 연락처 : 전북 고창군 · 읍 교촌리 태양[㉠]나-301호
• TEL : (063)564-7802
• H·P : 011-658-7802
4. 수목소재지 : 전북 고창군 일원
5. 수목보유 현황

수종	규격	수량
단풍	H2.5×R10	300주
배롱나무	H2.5×R6	700주
소나무(이식목)	H8×R35	90주
소나무(이식목)	H10×R40	30주
소나무(이식목)	H10×R45	10주
소나무(이식목)	H10×R50	6주
소나무(조형목)	H2.5×R10	600주
소나무(조형목)	H2.5×R12	500주
소나무(조형목)	H3.5×R15	500주
소나무(조형목)	H3.5×R20	50주
소나무(조형목)	H3.5×R25	1,000주
이팝나무	H3.0×R10	30주
철쭉	H1.5×W1.0	500주
황금측백	H1.0×W0.7	400주
황금측백	H1.0×W1.0	100주



1. 회원(사)명 : 전주조경
2. 대표자 : 오연장
3. 주소 및 연락처 : 전북 전주시 덕진구 전미동2가 421-24
• TEL : (063)254-5364
• H·P : 016-723-1189
• E-mail : ycoh1189@daum.net
• 홈페이지 : www.jeonjutree.co.kr
4. 수목소재지 :
5. 수목보유 현황

수종	규격	수량
가시나무	H5.5×R15	2주
가시나무	H6.0×R20	4주
가시나무	H7.0×R28	1주
감나무	H4.0×R16	31주
감나무	H5.0×R18	40주
노각나무	H2.0×R4	300주
노각나무	H4.0×R12	4주
노각나무	H4.5×R15	3주
능소화	H2.5×R8	15주
능소화	H3.0×R10	15주
마가목	H4.0×R8	20주
마가목	H4.5×R12	7주
마가목	H5.0×R15	26주
모과나무	H4.5×R20	7주
모과나무	H5.0×R25	30주
비목나무	H5.5×R20	30주
비목나무	H6.0×R25	30주
산딸나무	H3.5×R8	20주
산딸나무	H3.5×R12	21주
산딸나무	H4.0×R15	3주
야그배나무	H3.5×R12	15주
이팝나무	H2.0×R3	1,000주
이팝나무	H4.5×R12	4주
이팝나무	H5.0×R15	5주
층층나무	H2.0×R3	2,000주
층층나무	H2.5×R4	500주
층층나무	H3.0×R6	60주
층층나무	H3.5×R8	50주
층층나무	H4.0×R10	50주
층층나무	H4.5×R15	40주

층층나무	H5.0×R20	53주
층층나무	H5.5×R25	50주
층층나무	H6.0×R30	36주
털야광나무	H5.5×R20	30주
털야광나무	H6.0×R25	30주
호랑가시나무	H2.5×W1.5	26주
호랑가시나무	H3.0×W2.0	50주

주목(원뿔조형)	H2.5×W1.5	50주
청단풍	H3.0×R10~8	70주
청단풍	H3.5×R12~20	50주
칠엽수	H2.5×R10~15	50주
피나무	H3.0×R12~15	30주
해송	H3.5×R12	100주
해송	H4.0×R15	200주
해송	H4.5×R20	50주
해송	H5.0×R25	20주
해송(조형)	H3.0×R10~15	20주
홍단풍	H3.0×R10~8	50주

1. 회원(사)명 : 종합조경(주)
 2. 대표자 : 신완섭
 3. 주소 및 연락처 : 경북 울진군 원남면 매화리 1175-14
 • TEL : (054)783-1944, 783-1468
 • H·P : 011-820-1944
 4. 수목소재지 :
 5. 수목보유 현황

1. 회원(사)명 : 청림농원
 2. 대표자 : 최준영
 3. 주소 및 연락처 : 강원도 영월군 주천면 도천2리
 • TEL : (033)374-9883
 • FAX : (033)374-6888
 • H·P : 011-472-9883
 4. 수목소재지 : 강원도(영월 주천)
 5. 수목보유 현황

수종	규격	수량
가이즈까향(조형)	H2.5~3.0×W1.2	1,500주
겉뽕나무	H2.5×R10~15	500주
금송	H2.0×W1.0	10주
노향	H4.0×R12, 15	50주
느티나무	H4.5×R20~25	70주
느티나무	H5.0×R35-30	10주
대추나무	H3.0×R8	20주
등나무	H3.0×R3~6	300주
매죽나무	H4.0×R15	5본
리기다소나무	H4.5×R15	5본
리기다소나무	H5.0×R25	5본
모과나무	H3.0×R10	30주
배롱나무(기념식수용)	H3.0×R12~15	10주
사철	H1.0×W0.3	1,000본
삼나무	H4.0×R12	50주
섬잣나무	H2.5×W1.0	30주
수양버들	H4.5×R8~10	20주
스트로브 잣나무	H1.5×W0.8	200주
스트로브 잣나무	H2.0×W1.0	200주
스트로브 잣나무	H2.5×W1.2	200주
엄나무묘목(야생)		30,000주
이팝나무	H3.0×R10~12	50주
잣나무	H1.5	300주
잣나무	H3.0×W2.0	100주
주목(둥근형)	H0.8×W0.8~1.2	100주

수종	규격	수량
구상나무	H3.0×W1.2	300주
구상나무	H3.5×W1.4	300주
구상나무	H4.0×W1.8	150주
구상나무	H5.0×W2.0	200주
단풍나무(얼치기)	R6~15	250주
스트로브잣나무	H5.0×W2.5	800주
스트로브잣나무	H6.0×W3.0	300주
스트로브잣나무	H7.0×W3.5	400주
※ 스트로브잣나무 각규격 못찌 다량 보유함		
자작나무	B8~15	900주
잣나무	H1.5~2.5	3,000 주보유
잣나무	H1.5~2.0	2,500주
소나무(장송)	R20~45	150(못찌)주
소나무(장송)	R20이하	200주
소나무(장송)	R8이상	300주
소나무(조형)	R8~15	300주
왕벚	H12~15	50주
산벚	H12~15	30주
주목(선주목)A급	H1.6~1.7	1,000주
루브라참나무	R8~10	30주

1. 회원(사)명 : 초이스팜(Choi's Farm)
2. 대표자 : 최상규
3. 주소 및 연락처 : 경기도 용인시 기흥읍
신갈리 68-4
• TEL : (031)281-9273
• H · P : 011-254-8246
4. 수목소재지 : 경기도 성남시 수정구 시흥동 124-1
5. 수목보유 현황

수종	규격	수량
능소화	H2,0×R1,5	1,000주
능소화	H2,0×R2	1,000주
능소화	H2,3×R3	300주
능소화	H2,3×R4	100주
능소화	H2,5×R5~8	100주
박태기	H2,0×W1,5×R5	30주
반송	H1,0×W1,0	30주
산수유	H3,0×W1,5×R6	150주
주목	H2,0×W1,0	100주

1. 회원(사)명 : 코리아 식물원
2. 대표자 : 황인성
3. 주소 및 연락처 : 부산시 금정구 남산동 52-26(3층)
• TEL : (051)581-0428
• FAX : (051)581-0429
• H · P : 011-830-3521
4. 수목소재지 : 울산광역시 울주군 언양읍 구수리
665-1 부산 · 경남일원
5. 수목보유 현황

수종	규격	수량
곰솔(해송)	H5,0×R15	700주
곰솔(해송)	H5,0×W20×R18	800주
곰솔(해송)	H5,0×W25×R20	500주
눈향나무	H0,3×W0,4×0,7	1,000주
눈향나무	H0,3×W0,5×0,8	1,000주
느티나무	H2,5×R4	100주
느티나무	H3,0×R5	100주
느티나무	H3,5×R10	250주
느티나무	H3,5×R6	200주

느티나무	H3,5×R8	200주
느티나무	H4,0×R15	300주
느티나무	H4,5×R20	70주
느티나무	H4,5×R25	25주
느티나무	H4,5×R30	19주
등나무	H4,0×R10	13주
배롱나무	R3~6	1,800주
산벚나무	H3,0×B3	500주
산벚나무	H3,0×B4	500주
산벚나무	H4,0×B5	500주
산벚나무	H4,0×B6	300주
산벚나무	H4,0×B8	100주
산벚나무	H4,5×B10	50주
왕벚나무	H5,0×B10	50주
왕벚나무	H5,0×B12	25주
왕벚나무	H5,0×B15	10주
일본목련	H4,0×R15	22주
일본목련	H4,0×R25	3주
일본목련	H5,0×R30	1주
청단풍	H3,0×R10	50주
청단풍	H3,5×R12	50주
청단풍	H3,5×R15	30주
청단풍	H4,0×R25	7주
피라칸사스	H1,2×W4,0	1,000주
피라칸사스	H1,5×W0,5	1,000주

1. 회원(사)명 : 크로비농원
2. 대표자 : 김병찬
3. 주소 및 연락처 : 전남 영암군 학산면 용소리
493
• TEL : (061)472-5020, 4276, 471-1011
• FAX : (061)471-4276
• H · P : 011-609-4276
4. 수목소재지 : 전남 영암군, 해남군
5. 수목보유 현황

수종	규격	수량
가이즈까 향나무(수벽용)	H3,0×W1,5	500주
가이즈까 향나무(조형)	H3,0×W2,5×R20	10주
가이즈까 향나무(조형)	H3,5×W2,5×R20	40주
가이즈까 향나무(조형)	H4,0×W3,0×R25	6주
가이즈까 향나무(조형)	H5,0×W3,0×R25	1주
동백(겹)	H2,0×W1,0	50주

목련	H3.5×W2.0×B6	20주
실편백	H3.0×W2.0	30주
은행나무	H3.5×W1.5×B6	100주
팽나무	H1.0×W5.0×B40	1주
향나무(조형)	H2.0×W1.5	100주
향나무(조형)	H2.5×W1.5	50주

1. 회원(사)명 : 푸른농원
 2. 대표자 : 김근택
 3. 주소 및 연락처 : 인천 강화군 불은면 삼성리 809-63
 • TEL : (032)937-5058 • FAX : (032)937-9626
 • H·P : 016-325-5058 · 011-895-0360
 4. 수목소재지 :
 5. 수목보유 현황

1. 회원(사)명 : 푸른농장
 2. 대표자 : 최귀남
 3. 주소 및 연락처 : 전남 순천시 상사면 오곡리 227
 • TEL : (061)744-7400
 • H·P : 011-622-1981
 4. 수목소재지 : 순천시 일원
 5. 수목보유 현황

수종	규격	수량
감나무	2년생	150주
낙상홍	H2.0×R2	160주
낙상홍	H2.5×R3~5	300주
노랑자두	H3.0×R6~10	20주
등근주목	H0.4×W0.5	90주
등근주목	H0.5×W0.6	80주
목련	H3.5×R7	5주
박태기	H2.5×R3~5	21주
반송	H0.5×W0.5~0.7	100주
반송	H1.5×W3.0×R1.0	5주
선주목	H1.0×W40	700주
선주목	H1.5×W0.8	200주
선주목	H2.0×W1.0	20주
선주목	H2.5×W1.5	20주
선주목	H3.0×W2.0	50주
선주목	H3.5×W2.0	10주
소나무	H2.0×R6~11	60주
수향단풍	H1.5×R5~10	22주
수향단풍	H2.0×R6~10	74주
수향단풍	H2.5×R8~10	29주
수향단풍	H3.0×R8~10	8주
슈퍼은행	H3.0×R6~12	35주
스트로브잣나무(조형)	H2.5×W1.0×R5~7	150주
아그베	H2.5×R10	10주
청단풍	H3.0×R4	7주
홍단풍	H3.0×R8	5주

수종	규격	수량
광광나무	H1.0×W0.8	100주
느티나무	H4.5×R18	50주
느티나무	H4.5×R20	50주
느티나무	H5.0×R25	30주
느티나무	H5.0×R30	10주
동백(겹)나무	H1.0×W0.2	1,000주
동백(겹)나무	H1.2×W0.4	200주
동백(겹)나무	H1.5×W0.6	200주
동백(겹)나무	H2.0×W1.0	100주
동백(겹)나무	H3.0×W1.5	50주
동백나무(재래종)	H1.0×W0.2	500주
동백나무(재래종)	H1.8×W0.8	300주
동백나무(재래종)	H2.5×W1.2	200주
동백나무(재래종)	H3.0×W1.5	200주
동백나무(재래종)	H3.5×W2.0	300주
무궁화	H1.2×W0.3	2,000주
무궁화	H1.5×W0.4	2,000주
백일홍	H1.5×R3	5,000주
백일홍	H2.0×R4	5,000주
백일홍	H2.5×R5	1,000주
백일홍	H2.5×R6	300주
백일홍	H3.0×R7	300주
산다화(조형)	H1.5×W1.8	20주
산다화(조형)	H2.5×W2.5	20주
아왜나무	H3.0×W1.5	100주
아왜나무	H4.0×W2.0	30주
오엽송	H2.0×W1.0	100주
오엽송	H2.5×W1.2	50주
옥향	W0.3	1,000주
옥향	W0.5	500주
청단풍	H3.5×R12	300주
청단풍	H4.0×R15	100주

치자	H0.4×W0.3	3,000주
치자	H0.8×W0.6	5,000주
철엽수	H2.0×R6	100주
철엽수	H2.5×R8	50주
홍가시	H1.0×W0.3	2,000주
홍가시	H1.2×W0.4	3,000주
홍단풍	H3.0×R10	300주
홍단풍	H3.5×R12	200주
홍단풍	H3.5×R15	100주
회양목	H0.3×W0.3	5,000주

1. 회원(사)명 : 혜진조경
 2. 대표자 : 유선호
 3. 주소 및 연락처 : 충남 서산시 석림동 632-18
 • TEL : (041)664-7486
 • H·P : 010-4436-7486
 4. 수목소재지 :
 5. 수목보유 현황

수종	규격	수량
소나무	H3.5×R10	300주
소나무	H4.0×R15	1,000주
소나무	H5.0×R20	1,000주
소나무	H6.0×R25	700주
소나무	H7.0~8.0×R30	300주
소나무(이식목)	R20~50	100주
해송	H4.0~5.0×R12~15	500주

1. 회원(사)명 : 회원조경(주)
 2. 대표자 : 이건설
 3. 주소 및 연락처 : 경남 마산시 회원구 외성동
 102-140 23/4
 • TEL : (055)292-9477, 299-9477
 • FAX : (055)298-6921
 • H·P : 011-598-4230
 4. 수목소재지 : 경남 마산시 일원
 5. 수목보유 현황

수종	규격	수량
가시나무	H2.5×R5	300주
가시나무	H3.0×R6	400주

가시나무	H3.5×R8	400주
가시나무	H4.0×R7	300주
가시나무	H4.0×R10	100주
가시나무	H4.5×R12	100주
가시나무	H4.5×R15	50주
가이즈까향	H1.5×W0.5	3,000주
가이즈까향	H1.8×W0.6	2,000주
가이즈까향	H2.0×W0.8	1,000주
가이즈까향(조형)	H2.0×W1.0	1,000주
가이즈까향(조형)	H2.5×W1.0	200주
가이즈까향(조형)	H3.0×W1.2	50주
가이즈까향(조형)	H3.0×W2.0	1,000주
가이즈까향(조형)	H5.0×R37	1주
곰솔(반조형)	H3.5×R12	100주
곰솔(반조형)	H3.5×R15	50주
곰솔(반조형)	H4.0×W2.0×R20	100주
곰솔(반조형)	H4.0×W2.0×R25	50주
남천	H1.2×3지	900주
노각나무	H2.5×R6	1,000주
노각나무	H3.0×R8	300주
느티나무	H4.0×R15	50주
느티나무	H4.5×R20	100주
느티나무	H4.5×R25	30주
당종려	H1.2	50주
동백	H1.2×W0.4	1,000주
동백	H1.5×W0.6	1,000주
모과	H2.5×R4	300주
모과	H2.5×R6	300주
모과	H3.0×R10	100주
모과	H3.5×R12	100주
모과	H5.0×R40	1주
목련	H2.5×R6	300주
목련	H2.5×R8	200주
목련	H3.0×R10	100주
배롱나무	H2.0×R3~4	500주
배롱나무	H2.0×R5-6	3,000주
배롱나무	H2.5×R7	1,000주
배롱나무	H2.5×R8	300주
배롱나무	H3.0×R10	100주
배롱나무	H3.0×R12	30주
산수유	H2.5×R6	200주
선주목	H2.0×W1.0	200주
소나무(공사용)	H4.0×R20~25	500주
소나무(낙낙장송)	H4.0×8.0×R15~40	대량보유
소나무(조형)	H1.5×R2	500주

소나무(조형)	H3.0×R12	500주	이팝나무	H4.0×R15	100주
소나무(조형)	H3.5×R15	300주	청단풍	H2.5×R5	500주
소나무(조형)	H4.0×R20	200주	청단풍	H2.5×R8	250주
소나무(조형)	H4.5×R25	200주	청단풍	H3.0×R10	100주
소나무(조형)	H5.0×R30	20주	청단풍	H3.5×R12	100주
소나무(조형)	R30이상	50주	청단풍	H3.5×R15	30주
애기동백	H1.2×W0.4	10,000주	청단풍	H7.0×R38	1주
애기동백	H1.5×W0.6	1,000주	팽나무	H3.0×R35~40	3주
애기동백	H1.8×W0.8	500주	홍가시	H1.5×W0.8	5,000주
애기동백	H2.0×W1.0	300주	홍가시(조형)	H1.5×W0.8	1,000주
왕벚나무	H4.0×B10	300주	홍가시(조형)	H2.0×W1.0	500주
왕벚나무	H4.0×B12	200주	홍가시(조형)	H2.5×W1.2	100주
왕벚나무	H4.5×B15	200주	홍단풍	H2.0×R6	100주
왕벚나무	H7.0×B18	20주	홍단풍	H5.0×R30	2주
왕벚나무	H7.0×B20	10주	히말라야시다	H3.0×W1.2×B6	500주
이팝나무	H2.0×R4~8	500주	히말라야시다	H3.5×W1.5×B8	300주
이팝나무	H3.5×R10	300주	히말라야시다	H4.0×W1.8×B10	300주
이팝나무	H3.5×R12	300주	히말라야시다	H4.5×W2.0×B12	30주

광고료 안내

구 분	광 고 료		내 역	비 고
	금 액(원)	회 분(개월)		
전면광고	500,000	1(2)	1면 전체	칼 라
매물광고 -1회계재시-	60,000	2(4)	30규격 미만	흑 백
	120,000	2(4)	30규격이상 ~ 60규격미만	"
	180,000	2(4)	60규격이상 ~ 100규격미만	"
	240,000	2(4)	100규격 이상	"
광고 1년 계재시			20% D/C 예)60,000×3회=180,000 → 144,000원	

정 기 구 독 안 내

- ① 구 독 료 : 30,000원
- ① 신 청 : 전화 또는 팩스 접수(TEL : 02-967-5791, FAX : 02-969-1925)
- ① 계좌번호 : 국민은행 010-01-0578-034 한국조경수협회