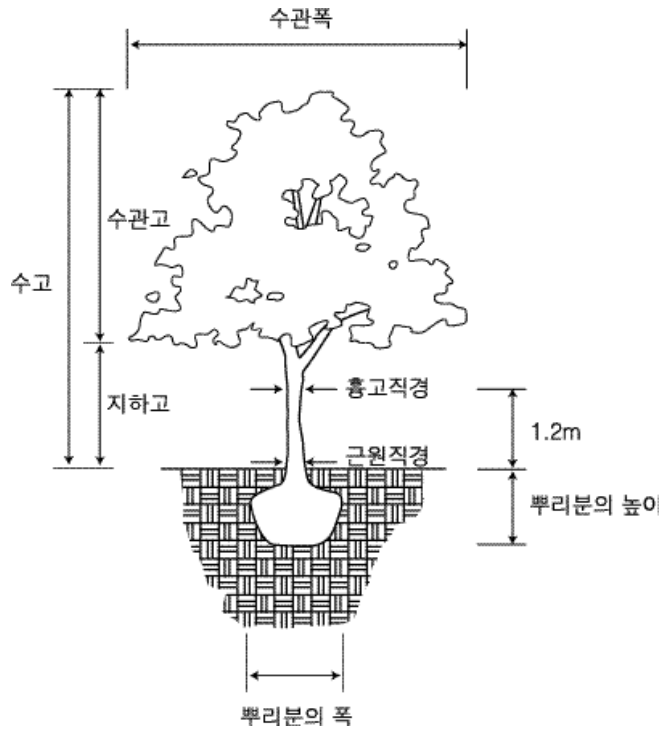


회원사 조경수매물정보

회원(사) 명별 가, 나, 다 순 게재




구 분	약 칭	단 위	정 의
수 고	H	m	지표면에서 수관의 정상까지의 수직거리(도장지제외)
수 관 폭	W	m	수관의 직경폭(타원형일때는 최단과 최장폭의 평균치)
흉고직경	B	cm	지표면에서 1.2m부위의 수간직경
근 원 경	R	cm	지표면 부위의 수간직경
수관길이	L	m	수관이 수평으로 성장하는 특성을 가진 조형된 수관의 최대길이

♣ 규격용어해설

회원사 조경 매물정보란 표기에 규격용어는 건설부제정 조경공사표준시방서의 정의에 따른 것임을 알려 드리며 규격, 명칭별 설명은 위표 및 그림과 같습니다.

(매물규격은 년생으로도 표시한 것이 있음을 양지하여 주시기 바랍니다.)



- ▶ 회원(사) 명별
- ▶ 가, 나, 다 순 게재

※ 본 매물의 거래는 직거래이므로 거래의 책임은 협회와 무관합니다.

1. 회원(사)명 : 가사농원
 2. 대표자 : 이정란
 3. 주소 및 연락처 : 충남 서산시 읍내동 323-3
 • TEL : (041)665-4060
 • FAX : (041)669-6049
 • H·P : 011-401-8972, 018-858-1864
 010-7326-1864
 4. 수목소재지 : 서산시, 당진군
 5. 수목보유 현황

복자기나무	R6~12	300주
산벚나무	B30	3주
산벚나무	B8~25	150주
선주목	H2.5~3.0×W1.5~2.5	30주
섬잣나무	H2.0×R6~8	15주
수양 왕벚나무	B10~15	15주
스트로브잣나무	H2.5~4.5	3,000주
왕벚나무	B12~15	300주
이팝나무	R6~12	1,600주
자노메(잎이 노란소나무)	H1.2~4.0×W1.2~4.0	200주
중국단풍	R15~20	20주
칠엽수(마로니에)	R30	1주
칠엽수(마로니에)	R6~20	200주
팽나무	R10~15	30주
회화나무	R10~25	150주

1. 회원(사)명 : 가은송평농장
 2. 대표자 : 송기동
 3. 주소 및 연락처 : 경북 문경시 가은읍 성유리
 송평동 248번지
 • TEL : (054)571-5175, (02)864-3197
 • H·P : 011-9750-5175
 4. 수목소재지 : 경북 문경시
 5. 수목보유 현황

수종	규격	수량
공작단풍(접목3~8년, 홍색)	R5~12	2,600주
구상나무	H2.0~6.0	40주
노아시(분재용 감나무)8~10년생	H1.0~2.0×R1~4	2,000주
등근소나무(조형)	H2.0~3.5×W2.0~4.5	120주
메타세쿼이아	B15~25	150주
모감주나무	B25~30	1주
반송	H1.2~3.5×W1.5~4.5	900주
백송	H2.0~3.0×R6~12	90주

수종	규격	수량
단풍나무(청, 홍)	H3.5×R5~12	1,800본
등근주목	H0.6×W0.5	40본
등근주목	H0.7×W0.7	45본
등근주목	H0.8×W0.8	40본
등근주목	H1.0×W1.0	50본
등근주목	H1.2×W1.1	60본
등근주목	H1.2×W1.3	30본
등근주목	H1.5×W1.6	10본
선주목(피리트형)	H1.0×W0.7	400본
선주목(피리트형)	H1.5×W1.2	200본
선주목(피리트형)	H2.0×W1.3	285본
선주목(피리트형)	H2.5×W1.3	720본

선주목(피리트형)	H3,0×W1,35	870본
은행나무(가로수용)	H2,0×B3,0	131본
은행나무(가로수용)	H2,0×B4,0	111본
은행나무(가로수용)	H2,5×B4,5	20본
은행나무(가로수용)	H3,0×B5,0	195본
은행나무(가로수용)	H4,0×B5,5	35본
은행나무(가로수용)	H4,0×B6,0	280본
은행나무(가로수용)	H4,0×B6,5	15본
은행나무(가로수용)	H4,5×B7,0	266본
은행나무(가로수용)	H4,5×B7,5	18본
은행나무(가로수용)	H4,5×B8,0	200본
은행나무(가로수용)	H4,5×B9,0	34본
은행나무(가로수용)	H4,5×B9,5	5본
은행나무(가로수용)	H4,5×B10,0	28본
은행나무(가로수용)	H5,0×B11,0	5본
은행나무(가로수용)	H5,5×B12,0	15본
은행나무(가로수용)	H5,5×B13,0	6본
은행나무(가로수용)	H5,5×B14,0	13본
은행나무(가로수용)	H6,5×B15,0	6본
은행나무(가로수용)	H6,5×B16,0	6본
은행나무(가로수용)	H6,5×B17,0	3본
은행나무(가로수용)	H6,5×B18,0	4본
은행나무(가로수용)	H7,0×B20,0	1본
은행나무(가로수용)	H7,0×B22,0	4본
은행나무(가로수용)	H7,0×B23,0	1본
은행나무(가로수용)	H7,5×B24,0	2본
은행나무(가로수용)	H7,5×B25,0	1본
은행나무(가로수용)	H7,5×B26,0	1본
은행나무(가로수용)	H8,0×B27,0	1본
은행나무(가로수용)	H8,0×B29,0	1본
은행나무(가로수용)	H9,0×B30,0	3본
은행나무(가로수용)	H10,0×B35,0	2본
은행나무(가로수용)	H12,0×B40,0	1본
접목은행결실묘목	H3,0×B3,5×W180	100본
접목은행결실묘목	H3,5×B4,0×W200	1,450본
접목은행결실묘목	H3,8×B4,5×W200	1,200본
접목은행결실묘목	H4,0×B5,0×W200	1,300본
접목은행결실묘목	H4,5×B6,0×W200	1,100본

* 3,000본만 급매합니다.

1. 회원(사)명 : 강원농원
2. 대표자 : 임희방
3. 주소 및 연락처 : 강원도 춘천시 근화동 266-2
 - TEL : (033)254-8986
 - FAX : (033)255-8981
 - H · P : 011-369-1278
4. 수목소재지 : 춘천시 근화동 266-2
5. 수목보유 현황

수종	규격	수량
고로쇠단풍나무	H2,0~2,5×R4~6	4,000주
물푸레나무	H3,0×R4	300주
물푸레나무	H3,0×R5~8	500주
백자작	H2,0×R3~5	3,000주
백자작	H4,0×B5	100주
백자작	H5,0×B6	100주
백자작	H7,0×B8	100주
백자작	H7,0×B10~13	보유
복자기	H2,5×R4	1,000주
살구나무	H3,0×R6	300주
스트로브잣나무	H2,5×W1,0	1,000주
스트로브잣나무	H3,0×W1,5	1,000주
자산홍	H0,5×W0,4	20,000주
잣나무	H1,5×W0,3	10,000주
잣나무	H2,0×W1,0	2,000주
전나무	H1,0×W1,5	2,000주
전나무	H2,0×W1,0	200주
전나무	대묘	3,000주
주목	H1,5×W0,6	300주
주목	H2,0×W1,0	200주
주목	H2,5×W1,3	200주
주목	H3,0×W1,3	100주



1. 회원(사)명 : 곡수농원
 2. 대표자 : 조배현 · 조준만
 3. 주소 및 연락처 : 전북 완주군 비봉면 내월리
 254
 • TEL : (063)263-6078(FAX겸용)
 • H · P : 011-659-8092, 016-695-6078
 4. 수목소재지 : 완주군내
 5. 수목보유 현황

수종	규격	수량
감(돌)나무	R15	10주
고로쇠나무	R6	30주
구상나무	H4~5×R12~15	40주
남천	H1,0	100주
노각나무	R4, R5, R6	1,500주
노각나무	R8	500주
노각나무	R10	100주
노각나무	R12, R15	200주
노각나무	R18~20	10주
노각나무	R25	5주
느티나무	R15(절단목)	60주
느티나무	R20(절단목)	50주
느티나무	R25	50주
느티나무	R30	30주
단풍(공작)나무	H1,2×W1,2×R6	20주
단풍(공작)나무	H1,5×W1,5×R7	20주
단풍(청)나무	R6	1,000주
단풍(청)나무	R8	500주
단풍(청)나무	R10	100주
단풍(청)나무	R12~15	100주
단풍(홍)나무	R8	50주
단풍(홍)나무	R10	20주
단풍(홍)나무	R12	20주
동백(홀꽃)나무	H1,5	20주
매죽나무	R12~15	20주
매죽나무	R18~25(가브리)	10주
매실(매화)나무	R3, R4, R5	1,500주
매실(매화)나무	R6	50주

매실(매화)나무	R12	5주
메타세쿼이아	B10	50주
메타세쿼이아	B12~20	100주
모과나무	R5, R6	1,000주
모과나무	R8	50주
모과나무	R20	4주
모과나무	R25	2주
물푸레나무	R8, R10, R12	60주
물푸레나무	R15, R18	40주
물푸레나무	R20, R25	20주
반송	H3,0×W3,0×R25	1주
반송	H5,0×W5,0×R35	1주
배롱나무	R3	50주
배롱나무	R6	50주
배롱나무	R30	2주
벚(겹꽃)나무	B10~12	8주
벚(왕)나무	B6	20주
벚(왕)나무	B10	5주
비목	R8, R10, R12	100주
비목	R15	20주
비목	R18	5주
산딸나무	R6	30주
산딸나무	R8	20주
산딸나무	R10	10주
산수유	R6	20주
산수유	R8	50주
살구나무	R6	20주
살구나무	R15	5주
소나무	H0,5×W0,5	3,000주
소나무(등근형)	H0,8×W1,0×R5	200주
소나무(등근형)	H1,0×W1,2×R6	100주
소나무(등근형)	H1,2×W1,5×R8	50주
소나무(등근형)	H1,5×W2,0×R10	20주
소나무(조형)	H2,5×W2,5×R18	20주
소나무(조형)	R20	50주
소나무(조형)	R25	10주
소나무(조형)	R30	5주
앵두나무	H1,2×R3~4	20주
영산홍(대왕)	H1,0×W0,6	300주
영산홍(대왕)	H1,5×W1,0	200주

은행나무	B10	20주
은행나무	실생(H1,5~2,0)	1,000주
은행나무	접목(H1,0~2,0)	1,000주
자귀나무	R20	3주
자두나무	R6	10주
자두나무(자엽)	R18	3주
자두나무(자엽)	R25	3주
잣(스트로브)나무	H2,5	300주
잣(스트로브)나무	H3,0	500주
잣(스트로브)나무	H3,5	300주
잣나무	H3,5×R8	100주
주목(선)나무	H2,0~3,0×W1,5	20주
철죽(산 철)	H1,0×W0,6	50주
철쭉(자산홍)	H1,0×W0,6	200주
측백(황금)나무	H1,5×W0,8	10주
층층나무	R15	8주
팽나무	R15	200주
팽나무	R20	50주
팽나무	R25	20주
해송(곰솔)	H3,0×R8	100주
해송(곰솔)	R12~15	50주
화백	H2,5×R6	100주
화백	H3,0×R7	100주
화백	H4,0×R10	50주
화살나무	H1,0×W0,6	100주
회양목	H0,4×W0,4	2,000주
회양목	H0,5×W0,5	1,000주
회화나무	R8	20주
회화나무	R10	30주
회화나무	R12	20주
히말라야시다	H7,0×B12	100주

1. 회원(사)명 : 광양농장
 2. 대표자 : 김성덕
 3. 주소 및 연락처 : 경기도 용인시 처인구 포곡읍 둔전리
 • TEL : (031)339-0972
 • H·P : 011-267-9203
 4. 수목소재지 : 용인시 둔전리
 5. 수목보유 현황

수종 규격 수량

메타세쿼이아 B10~12 100주

1. 회원(사)명 : 기산농원
 2. 대표자 : 김후만
 3. 주소 및 연락처 : 전북 전주시 완산구 평화동 1가 주공APT 203-617
 • TEL : (063)231-2348
 • H·P : 019-652-2348
 4. 수목소재지 : 전주시 완주군, 고창군
 5. 수목보유 현황

수종 규격 수량

감나무	R10~20	200주
곰솔	R10~20	100주
꽃사과	R4-8	200주
느티나무	R15~30	20주
단풍	R4~10	2,000주
대추나무	R5~10	1,000주
등나무	R2~5	100주
모과나무	R4-8	1,000주
소나무	R6~15	100주
잣나무	H2,0~3,5	100주
편백	H3,0~5,0	50주
히말라야시다	H3~10	4,000주
기타	R20	약간

1. 회원(사)명 : 남부조경, 동암농원
 2. 대표자 : 백승대
 3. 주소 및 연락처 : 경남 마산시 회성동 386-2번지
 • TEL : (055)231-0077, 232-1400
 • FAX : (055)231-1217
 4. 수목소재지 : 경남 일원
 5. 수목보유 현황

수종 규격 수량


가이즈까향나무(조형) H2,0×W0,6 100주

* 대형목 다수 보유			모과나무	H3.5×R12	20주
가이즈까향나무(조형)	H2.5×W0.8	50주	모과나무	H4.0×R15	100주
가이즈까향나무(조형)	H2.5×W1.0×R10	100주	모과나무	H4.5×R18	100주
가이즈까향나무(조형)	H3.0×W1.2×R12	50주	모과나무	H4.5×R20	100주
가이즈까향나무(조형)	H3.5×W1.4×R15	100주	모과나무	R25~40	50주
가이즈까향나무(조형)	H4.0×W1.6×R18	50주	목련(백, 자)	H2.0×R6	100주
감나무	H3.0×R10	50주	목련(백, 자)	H2.5×R8	100주
감나무	H3.5×R12	50주	목련(백, 자)	H3.0×R10	50주
감나무	H4.0×R15	100주	목련(백, 자)	H3.5×R12	30주
곰솔(조형)	H3.5×W1.2×R12	50주	배롱나무	H2.0×R5	200주
곰솔(조형)	H3.5×W1.5×R15	50주	배롱나무	H2.0×R6	200주
곰솔(조형)	H4.0×W1.8×R18	50주	배롱나무	H2.5×R8	100주
곰솔(조형)	H4.5×W1.8×R20	70주	산딸나무	H3.5×R10	30주
곰솔(조형)	H5.0×W2.0×R25	50주	산딸나무	H3.5×R12	50주
광나무(등근형)	H1.5×W1.2	50주	산딸나무	H3.5×R15	20주
광나무(등근형)	H1.8×W1.5	100주	섬잣나무	H2.0×W0.8	50주
광나무(등근형)	H2.0×W1.8	100주	섬잣나무	H2.5×W1.0	100주
금목서(만리향)	H1.8×W0.8	50주	섬잣나무(조형)	H3.5×W1.8	10주
금목서(만리향)	H2.0×W1.0	50주	소나무(등근형)	H0.8×W1.0	50주
금목서(만리향)	H2.5×W1.2	30주	소나무(등근형)	H1.0×W1.2	100주
꽃사과	H2.5×R6	50주	소나무(등근형)	H1.2×W1.5	50주
꽃사과	H3.0×R8	50주	소나무(조형)	R15~30	30주
꽃사과	H3.5×R10	50주	왕벚나무	H3.5×B8	50주
광광나무	H0.3×W0.4	1,000주	이팝나무	H3.5×R10	80주
광광나무	H0.4×W0.6	500주	이팝나무	H3.5×R12	50주
광광나무(등근형)	H0.5×W0.8	100주	이팝나무	H4.0×R15	30주
광광나무(등근형)	H0.6×W1.0	100주	주목(등근형)	H0.6×W0.8	200주
광광나무(등근형)	H1.0×W1.2	30주	주목(등근형)	H1.0×W1.0	500주
광광나무(등근형)	H1.2×W1.5	20주	주목(등근형)	H1.0×W1.2	400주
광광나무(등근형)	H2.0×W2.0	10주	주목(등근형)	H1.5×W2.0	5주
느티나무	H4.5×R20	50주	주목(선)	H2.0×W1.0	100주
느티나무	H4.5×R25	50주	청단풍	H2.0×R4	500주
느티나무	H4.5×R30	10주	청단풍	H2.0×R6	800주
동백나무	H1.8×W0.8	100주	청단풍	H2.5×R8	400주
동백나무	H2.0×W1.0	100주	청단풍	H2.5×R10	200주
동백나무	H2.5×W1.2×R8	100주	청단풍	H3.5×R12	100주
동백나무	H3.0×W1.5×R10	100주	청단풍	H3.5×R15	50주
동백나무	H3.5×W1.5×R12	30주	청단풍	H3.5×R20	20주
동백나무	H3.5×W2.0×R15	10주	홍단풍	H2.0×R4~ 이하	1,500주

홍단풍	H2,0×R6	500주
홍단풍	H2,5×R8	300주
홍단풍	H3,0×R10	100주
홍단풍	H3,5×R12	50주
홍단풍	H3,5×R15	50주
후피향나무	H1,8×W0,8	20주
후피향나무	H2,0×W1,0	30주
후피향나무	H2,5×W1,2	50주

1. 회원(사)명 : 동백조경
 2. 대표자 : 강인수
 3. 주소 및 연락처 : 전남 여수시 화양면 청량리 산전 1045
 • TEL : (061)682-4221
 • H·P : 011-9622-3880
 • E-mail : soomokwon1045@yahoo.co.kr
 4. 수목소재지 :
 5. 수목보유 현황

수종	규격	수량
접목 홍단풍·가로수용 골짜장, 공원, 정원용(삼각형, 둥근형)	R5~6	500주
	R7~9	1,500주
	R10~15	300주
금목서	H2,5~3,0×W1,5~2,0	150주
눈주목	H0,5~0,7×W1,0~1,2	500주
반송	H0,6~1,0×W0,6~1,5	150주
아왜나무		500주
옥향	H0,5~0,7×W0,8~1,2	300주
왕벚나무		150주
일광편백등		
재래종 동백	H2,0~3,0×W1,2~2,0	300주
반송	H0,7~1,0×W0,8~1,2	300주



1. 회원(사)명 : 매왕과수종묘원
 2. 대표자 : 박중옥
 3. 주소 및 연락처 : 전북 순창군 동계면 현포리 345-1
 • H·P : 011-675-0163
 4. 수목소재지 : 전북 순창군 동계면 임실군청옆
 5. 수목보유 현황

수종	규격	수량
겹살매(공대(꽃슴)접) (목질부까지 적갈색진품임)	H0,3×R3	25주
은행(고접)(제일굵은 희평품종) (국내·처음21년)	H2,5×B7~12	300주
은행(거치밭에두고 고접 용도가능) (후계자 생상자금 가능용도) (염가급매·도매전량)	H5,0×B6~25	900주
지리오가피	H1,5m내외	25만본(250,000)

1. 회원(사)명 : 번암농장
 2. 대표자 : 김태곤
 3. 주소 및 연락처 : 전북 장수군 번암면 노단리 1043-1
 • TEL : (063)353-3384
 • FAX : (063)353-3383
 • H·P : 011-652-3384
 • E-mail : jazz-bell@hanmail.net
 4. 수목소재지 : 전북 장수군 남원시 일원
 5. 수목보유 현황(매물수목만 기재함)

수종	규격	수량
개나리	1,0×3지	20,000주
개나리	1,2×5지	10,000주
겹벚나무	H3,0×R5~6	50주
겹벚나무	H4,0×R8	170주
겹벚나무	H4,0×R10	30주
고리쇠나무	H2,0×R2~5	700주
꽃사과	H2,0×B6	100주

꽃아그배나무	R6	60주	소나무(가식된)	H7.0×R40	4주
꽃아그배나무	R8	20주	소나무(가식된)	H8.0×R50~60	5주
노각나무	H2.0×R6	800주	소나무(아리기)	H6.0×R20~25	150주
노각나무	H2.5×R8	300주	소나무(아리기)	H6.0×R30~40	180주
노각나무	H4.0×R10	130주	소나무(장송)	H8.0×R30	90주
눈주목	0.3×0.3	2,000주	소나무(장송)	H9.0×R40	30주
눈주목	0.4×0.4	1,200주	오엽송(서부해당화)	H2.0×0.8	70주
느릅나무	H4.0×R15	30주	왕벚나무	H3.5×B6	500주
느티나무	H5.0×R15	50주	왕벚나무	H5.0×B8	120주
느티나무	H5.5×R20	30주	왕벚나무	H6.0×B15	3주
느티나무	H6.0×R25	150주	왕벚나무	H6.0×B20	3주
느티나무	H6.0×R30	170주	은행나무	H3.0×B6	1,000주
느티나무	H7.0×R40	5주	은행나무	H5.0×B8	270주
느티나무	H7.0×R50	5주	은행나무	H6.0×B10	20주
느티나무	H7.0×R70	2주	은행나무	H6.0×B12~15	30주
느티나무	H7.0×R80	3주	은행나무	H7.0×B25	4주
묘목 느티나무	H1.0~1.2	30,000주	은행나무	H8.0×B30	3주
묘목 느티나무	H1.3~1.4	10,000주	이팝나무	H3.0×R6	500주
묘목 느티나무	H1.5~2.0	13,000주	이팝나무	H4.0×R8	600주
묘목 느티나무	H2.0이상	5,000주	이팝나무	H5.0×R10	200주
묘목 산벚나무	H1.5	7,000주	이팝나무	H5.5×R12	200주
묘목 산벚나무	H1.6~2.0	3,000주	이팝나무	H5.5×R15	30주
묘목 산벚나무	H2.5이상	1,000주	이팝나무	H5.5×R20	15주
묘목 왕벚나무	H1.5~2.0	20,000주	전나무	H2.5×1.3	50주
묘목 왕벚나무	H2.0이상	1,200주	조형가이즈까	H3.0×1.5	40주
물푸레나무	H2.0×R2~5	2,000주	중국단풍	H4.0×R8	30주
물푸레나무	H3.0×R6	500주	중국단풍	H5.0×R10	50주
복자기나무	H2.0×R6	400주	중국단풍	H5.0×R12	60주
복자기나무	H3.0×R10	40주	중국단풍	H6.0×R15~20	80주
복자기나무	H3.0×R8	100주	청단풍	H3.0×R6	500주
산딸나무	H3.0×R7	70	청단풍	H3.5×R8	500주
산딸나무	H4.0×R10	50주	청단풍	H4.0×R10	100주
산벚나무	H6.0×B15	20주	청단풍	H5.0×R15	45주
상수리나무	H4.5×R20	20주	측백나무	H1.2×W0.3	700주
선주목	H1.5×W0.8	200주	측백나무	H1.5×W0.5	70주
선주목	H2.0×W1.0	150주	침엽수	H3.0×R8	100주
선주목	H2.5×W1.2	214주	침엽수	H4.0×R10	60주
소나무(가식된)	H7.0×R25	15주	침엽수	H5.0×R12	50주
소나무(가식된)	H7.0×R30	56주	침엽수	H5.0×R15	40주

침엽수	H5,0×R25	1주	눈향나무	H0,3×W0,8×L1,0	500주
침엽수	H5,0×R30	1주	눈향나무	H0,3×W0,8×L1,4	500주
팽나무	H5,0×R20	20주	느티나무	H3,0×R10	300주
팽나무	H5,0×R25	5주	느티나무	H3,5×R12	200주
팽나무	H5,5×R15	30주	느티나무	H3,5×R15	100주
홍단풍	H3,0×R8	100주	느티나무	H3,5×R18	100주
홍단풍	H4,0×R12	60주	느티나무	H4,0×R20	20주
홍단풍	H4,0×R15	10주	느티나무	H4,0×R30	2주
회화나무	H4,5×R10	60주	대왕참나무	H3,0×R10	200주
회화나무	H5,0×R12	30주	대왕참나무	H3,5×R12	100주
회화나무	H5,0×R15	10주	대왕참나무	H3,5×R15	150주
회화나무	H5,0×R20	20	대왕참나무	H4,0×R18	40주
회화나무	H6,0×R25	3주	대왕참나무	H4,0×R20	20주
회화나무	H6,0×R30	2주	독일가문비	H5,0×W1,5	20주
회화나무 묘목	H1,5~2,0	12,000주	메타세쿼이아	H4,0×R12	200주
회화나무 묘목	H2,0×R2~5	2,000주	메타세쿼이아	H4,0×R15	300주
			메타세쿼이아	H4,0×R20	100주
			미선나무	H1,2×W0,6	200주
			버즘나무	H5,0×B20	70주
			버즘나무	H6,5×B25	10주
			산딸나무	H2,0×R5	20주
			산딸나무	H2,5×R6	30주
			산딸나무	H2,5×R8	30주
			서양병꽃	H1,5×W1,0	1,500주
			서양병꽃	H2,0×W1,2	1,000주
			스트로브잣나무	H1,5×W1,0	5,000주
			스트로브잣나무	H2,5×W1,0	3,000주
			스트로브잣나무	H3,0×W1,2	2,000주
			스트로브잣나무	H6,0×W2,0	150주
			잣나무	H4,0×W1,2	600주
			잣나무	H5,0×W1,5	500주
			조팝나무	H1,5×W1,0	10,000주
			화살나무	H1,2×W1,0	200주
			화살나무	H1,5×W1,2	300주
			회화나무	H2,5×R10	500주
			회화나무	H3,0×R12	200주
			회화나무	H4,0×R15	100주
			회화나무	H5,0×R20	100주
			회화나무	H5,0×R30	30주

1. 회원(사)명 : 상산조경
 2. 대표자 : 임학재
 3. 주소 및 연락처 : 경기도 의왕시 오전동 849 동백[㉠] 102-1902
 • TEL : (031)455-1716
 • H·P : 011-204-1713, 010-3177-2713
 4. 수목소재지 : 충북 진천군 이월면 사곡리
 5. 수목보유 현황

수종	규격	수량
개나리	H1,5×5지	1,000주
계수나무	H2,5×R6	16주
계수나무	H2,5×R8	8주
계수나무	H2,5×R10	34주
계수나무	H3,0×R12	17주
계수나무	H2,5×R14	9주
계수나무	H2,5×R16	2주
꼬리조팝나무	H2,0×W1,0	1,000주
꽃사과	H2,5×R10	100주
꽃사과	H2,5×R12	150주
꽃사과	H2,5×R15	100주

흰말채나무	H1.2×W1.2	2,000주
흰말채나무	H1.5×W1.2	1,000주

1. 회원(사)명 : 새고개농장
 2. 대표자 : 김기도, 김동현
 3. 주소 및 연락처 : 경남 사천시 좌룡동 256
 • TEL : (055)833-0018
 • FAX : (055)833-4118
 • H·P : 011-852-4118(김기도)
 017-552-6308(김동현)
 4. 수목소재지 : 경상남도
 5. 수목보유 현황

수종	규격	수량
감나무	H2.5×R8	300주
감나무	H3.0×R10	200주
광나무	H1.0×W0.3	10,000주
광나무	H1.2×W0.3	3,000주
금목서	H1.5×W0.6	2,000주
금목서	H1.8×W0.8	500주
금목서	H2.0×W1.0	200주
남천	H0.5(3지)	50,000주
당종려	H1.0	100주
당종려	H1.2	150주
당종려	H1.5	100주
당종려	H2.0	150주
당종려	H2.5	150주
당종려	H3.0	50주
당종려	H3.5	50주
당종려	H4.0	10주
동백	H1.2×W0.4	3,000주
동백	H1.5×W0.6	3,000주
동백	H1.8×W0.8	1,000주
동백	H2.0×W1.0	1,000주
동백	H2.5×W1.5	100주
백일홍	H2.0×R5	1,000주
백일홍	H2.5×R6	100주
백일홍	H2.5×R7	50주
백일홍	H2.5×R8	50주

백일홍	H3.0×R10	20주
사철	H1.0×W0.3	30,000주
사철	H1.2×W0.4	15,000주
식나무	H1.0×W0.8	200주
식나무	H1.2×W1.0	300주
은목서	H1.2×W0.4	2,000주
은목서	H1.5×W0.6	3,000주
은목서	H1.5×W0.8	3,000주
은목서	H1.8×W1.2	500주
은목서	H2.0×W1.0	3,000주
은목서	H2.5×W1.2	1,500주
은목서	H3.0×W3.0	30주
은목서	H3.5×W3.5	15주
조형금목서	H2.5×W2.5	5주
조형광판	H0.4×W0.6	1,000주
조형광판	H0.6×W0.8	1,000주
조형광판	H0.8×W1.0	300주
조형광판	H1.2×W1.2	30주
조형광판	H2.0×W2.0	5주
조형사철	H1.0×W1.0	300주
조형사철	H1.2×W1.2	100주
조형사철	H1.5×W1.5	100주
조형사철	H2.0×W2.0	50주
조형금목서	H2.5×W1.2	100주
조형금목서	H2.5×W2.5	5주
조형은목서	H1.5×W1.5	300주
조형은목서	H2.0×W2.0	200주
조형은목서	H2.5×W2.5	200주
조형은목서	H3.0×W3.0	200주
조형은목서	H3.5×W3.5	5주

1. 회원(사)명 : 세양조경개발
 2. 대표자 : 김창옥
 3. 주소 및 연락처 : 경남 진주시 하대동 274-1
 • TEL : (055)753-8474
 • FAX : (055)754-7177
 • H·P : 017-567-8474
 4. 수목소재지 : 경상남도
 5. 수목보유 현황

수종	규격	수량
가시나무	H5,0×R25	5주
가이즈까향(조형)	H2,5×W1,0	600주
가이즈까향(조형)	H3,5×W1,6	10주
광나무	R6	1,000주
광나무	R8	500주
꽃아그베	H2,5×R6	20주
꽃아그베	H3,0×R8	30주
꽃아그베	H3,5×R10	20주
눈향나무	H0,4×W0,8×L2,0	200주
느티나무	H4,5×R20	3주
느티나무	R30	10주
느티나무	R50	1주
둥근주목	H0,8×W0,8	100주
목련	H3,0×R10	100주
목련	H4,0×R25	1주
목서	H4,0×W5,0×R35	2주
배롱나무	H4,0×R25	2주
배롱나무	R5~6	200주
보리수	H2,5×R10	60주
석류나무	H2,5×R5	50주
선주목	H1,5×W0,8	400주
선주목	H2,0×W1,0	400주
선주목	H3,0×W2,0	20주
소나무(분돌림)	R10	80주
소나무(분돌림)	R15	150주
소나무(분돌림)	R20	70주
소나무(분돌림)	R40	10주
소나무(분돌림)	R50	5주
스트로브잣나무	H1,5~2,0	5,000주
왕벚나무	H3,0×B6	700주
왕벚나무	H3,5×B8	100주
왕벚나무	H4,0×B10	20주
은행나무	H3,0×B6	600주
은행나무	H4,0×B10	50주
은행나무	H5,0×B25	5주
이팝나무	R10	200주
청단풍	H3,0×R10	150주

청단풍	H3,5×R12	50주
청단풍	H3,5×R15	30주
칠엽수	R10~15	50주
해송	R10~12	400주
해송	R16	155주
해송	R18	45주
해송	R20	15주
홍단풍(A급)	H5,0×R25이상	40주

1. 회원(사)명 : (주)송산농원(인성농원)
2. 대표자 : 양인섭
3. 주소 및 연락처 : 전북 정읍시 상동 현대1차[㉠]
104-704
• TEL : (063)535-1184
• FAX : (063)531-7900
• H · P : 011-682-8792/019-630-1184
• http://www.jokyoung.com
• e-mail : yangin1184@hanmail.net
4. 수목소재지 : 정읍시 금봉동외 5곳
5. 수목보유 현황

수종	규격	수량
고려영산홍	H2,0×R6	20주
꽃사과	H2,5×R15	10주
무궁화(단심)	H0,8	50주
반송	H2,0×W2,5	100주
반송	H2,5×W2,5	100주
반송	H3,0×W3,0	100주
반송	H3,5×W3,5	100주
반송	H4,0×W4,0	20주
백송(기념수)	R15	5주
산딸나무	H3,5×R10~15	15주
산벚나무	H4,0×B10~12	13주
섬잣나무	H3,0×R8	15주
옥향	W1,5	3주
이팝나무	H3,5×R10~12	60주
이팝나무	H3,5~4,0×R15	20주
주목	W1,0~1,2	60주
쥐똥나무	2년생	1,000주

청단풍(내장)	H3.0×R6	1,000주
청단풍(내장)	H3.5×R8	1,000주
청단풍(내장)	H3.5×R10	1,000주
청단풍(내장)	H4.0×R12	500주
청단풍(내장)	H4.0×R15	150주
청단풍(내장)	H4.0×R20	30주
칠엽수	H3.0×R10	40주
칠엽수	H3.5×R12	15주
칠엽수	H3.5×R15	15주
해송	H4.0×R10	200주
해송	H4.0×R12	100주
해송	H4.0×R15	100주
해송	H4.0×R18~20	50주
홍단풍	H3.5×R8~10	150주
홍단풍	H3.5×R12	30주
홍단풍	H3.5×R15	20주

복자기단풍	R12	24주
복자기단풍	R14	10주
섬잣나무(비조형)	H2.0	800주
섬잣나무(비조형)	H2.5	800주
소나무(공사목)	R10~20	400주
소나무(분돌림)	R10	200주
소나무(분돌림)	R15	300주
소나무(분돌림)	R20	300주
소나무(분돌림)	R25	200주
소나무(분돌림)	R30	50주
왕벚나무	B3	500주
왕벚나무	B4	500주
왕벚나무	B5	500주
은행나무(왕방울접목)	H0.5	500주
은행나무(왕방울접목)	H1.0	200주
은행나무(왕방울접목)	H1.5	100주
은행나무(왕방울접목)	H2.0	100주
청단풍	R5	3주
청단풍	R6	2주
청단풍	R7	8주
청단풍	R8	8주
청단풍	R9	8주
청단풍	R10	4주
청단풍	R11	2주

1. 회원(사)명 : **싸리재 복합농원**
 2. 대표자 : **임옥주**
 3. 주소 및 연락처 : **전북 임실군 청웅면 구고리 520-11**
 • TEL : (063)643-2468
 • H·P : 011-713-6688
 4. 수목소재지 : **전북 임실군 운암면 학암리**
 5. 수목보유 현황

수종	규격	수량
가이즈까향나무(비조형)	H3.0	500주
가이즈까향나무(비조형)	H3.5	500주
매실나무	R3	700주
매실나무	R4	800주
매실나무	R5	500주
매실나무	R6	200주
매실나무	R7	250주
매실나무	R8	20주
복자기단풍	R8	30주
복자기단풍	R9	30주
복자기단풍	R10	65주
복자기단풍	R11	15주

1. 회원(사)명 : **야천조경**
 2. 대표자 : **지명균**
 3. 주소 및 연락처 : **강원도 춘천시 동내면 고은2리 503-1**
 • TEL : (033)261-1700
 • FAX : (033)262-8700
 • H·P : 011-369-1059
 4. 수목소재지 :
 5. 수목보유 현황

수종	규격	수량
은행나무	B7	100주
은행나무	B8	114주
은행나무	B9	139주

은행나무	B10	90주	중국단풍	R12	105주
은행나무	B11	71주	중국단풍	R13	107주
은행나무	B12	41주	중국단풍	R14	79주
은행나무	B13	16주	중국단풍	R15	89주
은행나무	B14	24주	중국단풍	R16	66주
은행나무	B15	12주	중국단풍	R17	48주
은행나무	B16	20주	중국단풍	R18	47주
은행나무	B17	11주	중국단풍	R19	35주
은행나무	B18	3주	중국단풍	R20	31주
은행나무	B19	7주	중국단풍	R21	28주
은행나무	B20	7주	중국단풍	R22	19주
은행나무	B21	4주	중국단풍	R23	20주
은행나무	B22	2주	중국단풍	R24	15주
은행나무	B23	2주	중국단풍	R25	20주
은행나무	B40	1주	중국단풍	R26	17주
느티나무	R7	25주	중국단풍	R27	19주
느티나무	R8	40주	중국단풍	R28	15주
느티나무	R9	42주	중국단풍	R29	13주
느티나무	R10	51주	중국단풍	R30	23주
느티나무	R11	38주	중국단풍	R31	4주
느티나무	R12	40주	중국단풍	R32	5주
느티나무	R13	61주	중국단풍	R34	1주
느티나무	R14	50주	중국단풍	R36	2주
느티나무	R15	45주	중국단풍	R37	1주
느티나무	R16	39주	중국단풍	R38	1주
느티나무	R17	25주	중국단풍	R40	2주
느티나무	R18	21주			
느티나무	R19	18주			
느티나무	R20	18주			
느티나무	R21	6주			
느티나무	R22	4주			
느티나무	R23	4주			
느티나무	R24	6주			
느티나무	R26	1주			
느티나무	R30	1주			
중국단풍	R7	72주			
중국단풍	R8	81주			
중국단풍	R9	92주			
중국단풍	R10	113주			
중국단풍	R11	88주			

1. 회원(사)명 : 에덴조경
 2. 대표자 : 이은섭
 3. 주소 및 연락처 : 전북 고창군 성내면 신성리 89
 • TEL : (063)562-3251
 • FAX : (063)562-3251
 • H · P : 011-651-9456
 4. 수목소재지 : 전북 고창군 일원, 정읍시 일원
 5. 수목보유 현황

수종	규격	수량
가이즈까 향나무	H2~4×R8~20	1,100주
팥팥나무	H1.0~1.5×W0.8~1.5	600주

느릅나무	H3~6×R15~25	300주	가시나무, 포트	H0.2	10,000주
느티나무	H4~6×R12~15	500주	가시나무, 포트	H0.3	20,000주
느티나무	H7~8×R20~25	300주	구술자판, 포트	H0.3	10,000주
느티나무	H8~10×R30	50주	굴거리나무, 포트	H0.3	5,000주
모과나무	H3~5×R6~10	1,000주	녹나무, 포트	H0.5	2,000주
비름나무	H3~8×B8~20	1,500주	느티나무	H1.5×R3	5,000주
산수유	H2.0~3.5×R6~10	800주	느티나무	H2.5×R6	4,000주
삼각단풍(당단풍)	H3.0~6.0×R8~20	1,500주	느티나무	H2.5×R8	800주
섬잣나무(오엽송)	H2.0~3.0×R8~20	300주	느티나무	H2.5×R10	700주
소나무(대목, 이식목)	H7~10×R35~45	150주	돈나무, 포트	H0.5	5,000주
소나무(조형, 이식목)	H3.0~4.0×R10~12	800주	동백나무	H1.0	4,000주
소나무(조형, 이식목)	H3.5~4.5×R15	200주	동백나무	H1.5	2,000주
소나무(조형, 이식목)	H4~5×R15	500주	동백나무, 포트	H0.5	5,000주
소나무(조형, 이식목)	H4~6×R20	200주	비자나무, 포트	H0.3	3,000주
소나무(조형, 이식목)	H5~7×R20	300주	왕벚나무	H2.5×B6	1,000주
소나무(조형, 이식목)	H6~8×R25	150주	왕벚나무	H2.5×B8	500주
소나무(조형, 이식목)	H6~8×R30	120주	참옷나무	H0.5	20,000주
소나무(특수목, 이식목)	H3.5~4.0×R20~25	50주	청단풍	H2.5×R8	2,000주
소나무(현애, 이식목)	H3.0~4.0×R10~15	150주	청단풍	H2.5×R10	2,000주
소나무(현애, 이식목)	H3.0~4.0×R15~20	2,500주	해당화	H0.8×3지	20,000주
왕벚(실생)(B급)	H4~6×B10~15	500주	해당화	H1.0×3지	30,000주
이팝나무	H3~5×R6~10	1,500주	해당화	H1.2×3지	20,000주
주목(등근형)	H0.8~1.2×W0.8~1.5	600주	헛개나무	H1.5×R3	10,000주
청단풍	H3.0~6.0×R8~15	2,000주	헛개나무	H2.0×R5	5,000주
해송(곰솔)	H3.0~5.0×R10~20	1,500주	황칠나무	H1.5×R3	2,000주
홍단풍	H3.0~6.0×R6~18	700주	황칠나무	H2.0×R6	2,000주
			황칠나무	H2.5×R8	1,000주
			황칠나무, 포트	H0.3	20,000주
			황칠나무, 포트	H0.5	20,000주
			후박나무	H1.5×R2	30,000주
			후박나무	H2.5×R3	20,000주
			후박나무	H2.5×R5	10,000주
			후박나무	H2.5×R8	500주
			후박나무, 포트	H0.3	5,000주
			후박나무, 포트	H0.5	6,000주

1. 회원(사)명 : 영호농장
 2. 대표자 : 신규철
 3. 주소 및 연락처 : 전남 해남군 화원면 영호리 526번지
 • TEL : (061)532-0273
 • H·P : 011-614-5848
 4. 수목소재지 :
 5. 수목보유 현황

수종	규격	수량
가시나무	H1.2×R2	2,000주
가시나무	H1.5×R3	1,000주
가시나무	H2.0×R4	2,000주



1. 회원(사)명 : 용남조경
 2. 대표자 : 이장영
 3. 주소 및 연락처 : 충남 홍성군 홍성읍 옥암리 45-6
 • TEL : (041)633-8582
 • H·P : 011-330-0451
 4. 수목소재지 : 충남, 홍성
 5. 수목보유 현황

수종	규격	수량
소나무묘목	20~30cm	200,000주

1. 회원(사)명 : 유리농원
 2. 대표자 : 유동균
 3. 주소 및 연락처 : 전북 고창군 · 읍 교촌리 태양[㉠] 나-301호
 • TEL : (063)564-7802
 • H·P : 011-658-7802
 4. 수목소재지 : 전북 고창군 일원
 5. 수목보유 현황

수종	규격	수량
단풍	H2,5×R10	300주
목련	H2,0×R6	200주
박태기	H2,0×W0,4	2,000주
소나무(이식목)	H8×R35	90주
소나무(이식목)	H10×R40	30주
소나무(이식목)	H10×R45	10주
소나무(이식목)	H10×R50	6주
소나무(조형목)	H2,5×R10	500주
소나무(조형목)	H3,5×R15	500주
소나무(조형목)	H3,5×R25	1,000주
철쭉	H1,5×W1,0	500주
황금측백	H1,0×W0,7	400주
황금측백	H1,0×W1,0	100주

1. 회원(사)명 : 전원농원
 2. 대표자 : 박순경
 3. 주소 및 연락처 : 경기도 고양시 화정동
 • TEL : (031)968-5726
 • H·P : 017-325-2636
 4. 수목소재지 :
 5. 수목보유 현황

수종	규격	수량
원추리	대량생산	
산사나무, 계수나무, 향나무, 단풍나무 등 여러가지 묘목과 대형목 다량보유		

1. 회원(사)명 : 전주조경
 2. 대표자 : 오연장
 3. 주소 및 연락처 : 전북 전주시 덕진구 전미동2가 421-24
 • TEL : (063)254-5364
 • H·P : 016-723-1189
 • E-mail : ycoh1189@daum.net
 • 홈페이지 : www.jeonjutree.co.kr
 4. 수목소재지 :
 5. 수목보유 현황

수종	규격	수량
가시나무	H5,5×R15	2주
가시나무	H6,0×R20	4주
가시나무	H7,0×R28	1주
감나무	H4,0×R16	31주
감나무	H5,0×R18	40주
노각나무	H2,0×R4	300주
노각나무	H4,0×R12	4주
노각나무	H4,5×R15	3주
능소화	H2,5×R8	15주
능소화	H3,0×R10	15주
마가목	H4,0×R8	20주
마가목	H4,5×R12	7주

마카목	H5.0×R15	26주
모과나무	H4.5×R20	7주
모과나무	H5.0×R25	30주
비목나무	H5.5×R20	30주
비목나무	H6.0×R25	30주
산딸나무	H3.5×R8	20주
산딸나무	H3.5×R12	21주
산딸나무	H4.0×R15	3주
아그배나무	H3.5×R12	15주
이팝나무	H2.0×R3	1,000주
이팝나무	H4.5×R12	4주
이팝나무	H5.0×R15	5주
층층나무	H2.0×R3	2,000주
층층나무	H2.5×R4	500주
층층나무	H3.0×R6	60주
층층나무	H3.5×R8	50주
층층나무	H4.0×R10	50주
층층나무	H4.5×R15	40주
층층나무	H5.0×R20	53주
층층나무	H5.5×R25	50주
층층나무	H6.0×R30	36주
털야광나무	H5.5×R20	30주
털야광나무	H6.0×R25	30주
호랑가시나무	H2.5×W1.5	26주
호랑가시나무	H3.0×W2.0	50주

1. 회원(사)명 : 종합조경(주)
2. 대표자 : 신완섭
3. 주소 및 연락처 : 경북 울진군 원남면 매화리 1175-14
• TEL : (054)783-1944, 783-1468
• H·P : 011-820-1944
4. 수목소재지 :
5. 수목보유 현황

수종	규격	수량
가이즈까향(수벽형)	H2.5×W1.2	300주
가이즈까향(조형)	H2.5~3.0×W1.2	1,500주
겹뽕나무	H2.5×R8~12	500주
금송	H2.0×W1.0	10주

노향	H4.0×R12, 15	50주
눈향나무	H0.5×L1.4	50주
느티나무	H4.5×R20~25	70주
느티나무	H5.0×R35~30	15주
대왕참나무	H5.0×R18	1주
대추나무	H3.0×R8	20주
등근소나무	H1.2×W1.5	20주
등근소나무	H1.5×W1.5	10주
등나무	H3.0×R3~6	300주
매죽나무	H4.0×R15	5본
리기다소나무	H4.5×R15	5본
리기다소나무	H5.0×R25	5본
매화	H4.5×R15~18	25주
모과나무	H3.0×R10	30주
목련	H2.0×R10	40주
무궁화	H1.5×W0.4	2,000주
배롱나무	H2.5×R5	400주
배롱나무(기념식수용)	H3.0×R12~15	10주
사철	H1.0×W0.3	1,000본
삼나무	H4.0×R12~15	50주
섬잣나무	H2.5×W1.0	30주
소나무(조형)	H15~25	20주
수양버들	H4.5×R8~10	20주
스트로브 잣나무	H1.5×W0.8	200주
스트로브 잣나무	H2.0×W1.0	200주
스트로브 잣나무	H2.5×W1.2	200주
엄나무묘목(야생)		30,000주
왕벚나무	H3.0×B6~10	100주
은행나무	H3.0×B5~7	100주
이팝나무	H3.0×R10	50주
이팝나무	H3.5×R12	50주
자귀나무	H3.0×R10~15	20주
자귀나무	H4.5×R23	2본
잣나무	H1.5	300주
잣나무	H3.0×W2.0	100주
조릿대(사사)	3~5지	1,000주
주목(등근형)	H0.8×W0.8~1.2	100주
주목(원뿔조형)	H2.5×W1.5	50주
주목(원뿔조형)	H3.0×W2.0	5주
청단풍	H3.0×R10~8	70주
청단풍	H3.5×R12~20	50주
칠엽수	H2.5×R10~15	50주

피나무	H3,0×R15	30주
피나무	H4,0×R12	30주
피라칸사스(조형)	H1,2~5×W1,0	20주
해송	H3,0×R10	100주
해송	H3,5×R12	100주
해송	H4,0×R15	200주
해송	H4,5×R20	50주
해송	H5,0×R25	20주
해송(조형)	H3,0×R10~15	20주
홍단풍	H3,0×R10~8	50주

1. 회원(사)명 : 청림농원
 2. 대표자 : 최준영
 3. 주소 및 연락처 : 강원도 영월군 주천면 도천2리
 • TEL : (033)374-9883
 • FAX : (033)374-6888
 • H·P : 011-472-9883
 4. 수목소재지 : 강원도(영월 주천)
 5. 수목보유 현황

수종	규격	수량
구상나무	H2,5×W1,0	200주
구상나무	H3,0×W1,2	150주
구상나무	H3,5×W1,5	100주
구상나무	H4,0×W1,8	100주
구상나무	H5,0×W2,0	80주
느티나무	R30	2주
단풍나무(얼치기)	R6~10	300주
반송	H80~1,5M	200주
스트로브잣나무	H1,0~10	약 10만주 보유
스트로브잣나무	H2,0×W1,0	3,000주
스트로브잣나무	H2,5×W1,2	3,000주
스트로브잣나무	H3,0×W1,5	3,000주
스트로브잣나무	H3,5×W1,8	800주
스트로브잣나무	H4,0×W2,0	1,000주
스트로브잣나무	H5,0×W2,5	800주
스트로브잣나무	H5,5×W2,8	800주
스트로브잣나무	H6,0×W3,0	500주
스트로브잣나무	H7,0×W3,5	100주

※ 스트로브잣나무 각규격 못찌 다량 보유함

자작나무	B4~12	800주
잣나무	H1,5~2,5	3,000 주보유
젓나무	H1,5×W0,6	500주
젓나무	H2,0×W1,0	100주
젓나무	H2,5×W1,0	400주
젓나무	H4,0~5,0	소량보유

1. 회원(사)명 : 초이스팜(Choi's Farm)
 2. 대표자 : 최상규
 3. 주소 및 연락처 : 경기도 용인시 기흥읍
 신갈리 68-4
 • TEL : (031)281-9273
 • H·P : 011-254-8246
 4. 수목소재지 : 경기도 성남시 수정구 시흥동 124-1
 5. 수목보유 현황

수종	규격	수량
능소화	H2,0×R1,5	1,000주
능소화	H2,0×R2	1,000주
능소화	H2,3×R3	300주
능소화	H2,3×R4	100주
능소화	H2,5×R5~8	100주
박태기	H2,0×W1,5×R5	30주
반송	H1,0×W1,0	30주
산수유	H3,0×W1,5×R6	150주
주목	H2,0×W1,0	100주

1. 회원(사)명 : 코리아 식물원
 2. 대표자 : 황인성
 3. 주소 및 연락처 : 부산시 금정구 남산동 52-26(3층)
 • TEL : (051)581-0428
 • FAX : (051)581-0429
 • H·P : 011-830-3521
 4. 수목소재지 : 울산광역시 울주군 언양읍 구수리
 665-1 부산·경남일원
 5. 수목보유 현황

수종	규격	수량
곰솔(해송)	H5,0×R15	700주

곰솔(해송)	H5.0×W20×R18	800주
곰솔(해송)	H5.0×W25×R20	500주
눈향나무(가시없는향나무)	H0.3×W0.4×0.7	1,000주
눈향나무(가시없는향나무)	H0.3×W0.5×0.8	1,000주
느릅나무	H4.5×R23	2주
느티나무	H2.5×R4	100주
느티나무	H3.0×R5	100주
느티나무	H3.5×R10	350주
느티나무	H3.5×R6	200주
느티나무	H3.5×R8	200주
느티나무	H4.0×R12	500주
느티나무	H4.0×R15	300주
느티나무	H4.0×R18	100주
느티나무	H4.5×R20	70주
느티나무	H4.5×R25	35주
느티나무	H4.5×R30	19주
등나무	H4.0×R10	13주
산벚나무	H3.0×B3	1,500주
산벚나무	H3.0×B4	1,500주
산벚나무	H4.0×B5	1,500주
산벚나무	H4.0×B6	300주
산벚나무	H4.0×B8	100주
산벚나무	H4.5×B10	50주
소나무(둥근형)	H1.2×W15	30주
소나무(둥근형)	H1.5×W18	35주
소나무(둥근형)	H1.5×W20	30주
소나무(조형특수목)	H3.5×R22	2주
소나무(조형특수목)	H3.5×R25	3주
소나무(조형특수목)	H3.5×R30	1주
소나무(조형특수목)	다량보유	
왕벚나무	H5.0×B10	50주
왕벚나무	H5.0×B12	100주
왕벚나무	H5.0×B15	10주
일본목련	H4.0×R15	22주
일본목련	H4.0×R25	3주
일본목련	H5.0×R30	1주
청단풍	H3.0×R10	50주
청단풍	H3.5×R12	50주
청단풍	H3.5×R15	30주
청단풍	H4.0×R25	7주
피라칸사스	H1.2×W4.0	1,000주
피라칸사스	H1.5×W0.5	2,000주
홍단풍	H3.5×R15	3주

1. 회원(사)명 : 크로바농원
2. 대표자 : 김병찬
3. 주소 및 연락처 : 전남 영암군 학산면 용소리 493
• TEL : (061)472-5020, 4276, 471-1011
• FAX : (061)471-4276
• H · P : 011-609-4276
4. 수목소재지 : 전남 영암군, 해남군
5. 수목보유 현황

수종	규격	수량
가이즈까 향나무(수벽용)	H3.0×W1.5	500주
가이즈까 향나무(조형)	H3.0×W2.5×R20	10주
가이즈까 향나무(조형)	H3.5×W2.5×R20	40주
가이즈까 향나무(조형)	H4.0×W3.0×R25	6주
가이즈까 향나무(조형)	H5.0×W3.0×R25	1주
동백(겹)	H2.0×W1.0	50주
목련	H3.5×W2.0×B6	20주
실편백	H3.0×W2.0	30주
은행나무	H3.5×W1.5×B6	100주
팽나무	H1.0×W5.0×B40	1주
향나무(조형)	H2.0×W1.5	100주
향나무(조형)	H2.5×W1.5	50주

1. 회원(사)명 : 푸른농장
2. 대표자 : 최귀남
3. 주소 및 연락처 : 전남 순천시 상사면 오곡리 227
• TEL : (061)744-7400
• H · P : 011-622-1981
4. 수목소재지 : 순천시 일원
5. 수목보유 현황

수종	규격	수량
가시나무	H3.0×R6	100주
가시나무	H4.0×R10	100주
개나리	H1.0×3지	20,000주

개나리	H1,5×5지	10,000주	옥향	W0.3	1,000주
광나무	H1,0×W0.3	20,000주	옥향	W0.5	500주
광나무	H1,2×W0.4	20,000주	철쭉(베니,자산,영산홍)	H0,3×W0.3	50,000주
광나무	H1,5×W0.5	10,000주	철쭉(베니,자산,영산홍)	H0,4×W0.4	50,000주
광광나무	H0,4×W0.3	2,000주	청단풍	H2,0×R6	2,000주
광광나무	H0,5×W0.4	500주	청단풍	H3,0×R8	1,500주
느티나무	H4,0×R15	50주	청단풍	H3,0×R10	500주
느티나무	H4,5×R18	50주	청단풍	H3,5×R12	300주
느티나무	H4,5×R20	50주	청단풍	H4,0×R15	20주
느티나무	H5,0×R25	30주	치자	H0,4×W0.3	10,000주
느티나무	H5,0×R30	10주	치자	H0,8×W0.6	5,000주
동백(겹)나무	H1,0×W0.2	2,000주	칠엽수	H1,5×R4	100주
동백(겹)나무	H1,2×W0.4	2,000주	칠엽수	H2,0×R6	100주
동백(겹)나무	H1,5×W0.6	2,000주	칠엽수	H2,5×R8	50주
동백(겹)나무	H2,0×W1.0	500주	홍가시	H1,0×W0.3	2,000주
동백(겹)나무	H3,0×W1.5	50주	홍가시	H1,2×W0.4	3,000주
동백나무(재래종)	H1,0×W0.2	500주	홍단풍	H2,5×R8	500주
동백나무(재래종)	H1,8×W0.8	300주	홍단풍	H3,0×R10	300주
동백나무(재래종)	H2,5×W1.2	200주	홍단풍	H3,5×R12	150주
동백나무(재래종)	H3,0×W1.5	200주	홍단풍	H3,5×R15	30주
동백나무(재래종)	H3,5×W2.0	2,000주	회양목	H0,3×W0.3	5,000주
무궁화	H1,2×W0.3	2,000주			
무궁화	H1,5×W0.4	2,000주			
반송	H0,8×W0.8	300주			
반송	H1,2×W0.4	200주			
반송	H1,5×W1.2	100주			
백일홍	20점	5주			
백일홍	H1,5×R3	5,000주			
백일홍	H2,0×R4	5,000주			
백일홍	H2,5×R5	1,000주			
백일홍	H2,5×R6	300주			
백일홍	H3,0×R7	300주			
백일홍	묘목1~3년생	50,000주			
사철나무	H1,0×W0.3	20,000주			
사철나무	H1,5×W0.5	5,000주			
산다화(조형)	H1,5×W1.8	20주			
산다화(조형)	H2,5×W2.5	20주			
아왜나무	H2,0×W1.2	100주			
아왜나무	H3,0×W1.5	100주			
아왜나무	H4,0×W2.0	100주			
오엽송	H2,0×W1.0	100주			
오엽송	H2,5×W1.2	50주			
			꽃산딸나무	H3,0×R8	40주
			꽃산딸나무	H4,0×R10	40주
			꽃산딸나무	H4,5×R12	13주
			꽃아그배(수시해당)	H2,0×W1.5×R4~5	80주
			낙상홍(조형)	H1,5×W1,0×R3~4	15주
			노랑꽃창포	4~5분얼	3,000주
			단풍철쭉	H0,6×W0.5	10주
			매화(분홍매화)	H1,5×W1.0	10주

1. 회원(사)명 : 한백식물원
 2. 대표자 : 김청안
 3. 주소 및 연락처 : 충북 청주시 흥덕구 병명2동
 2752 병명아이파크 112-901호
 • TEL : (043)267-6658
 • H·P : 019-411-2200
 4. 수목소재지 : 충북 청주, 청원
 5. 수목보유 현황

수종	규격	수량
꽃산딸나무	H3,0×R8	40주
꽃산딸나무	H4,0×R10	40주
꽃산딸나무	H4,5×R12	13주
꽃아그배(수시해당)	H2,0×W1.5×R4~5	80주
낙상홍(조형)	H1,5×W1,0×R3~4	15주
노랑꽃창포	4~5분얼	3,000주
단풍철쭉	H0,6×W0.5	10주
매화(분홍매화)	H1,5×W1.0	10주

매화(옥매화)	H1.0×W1.0	25주
명자나무(등근형)	H1.0×W0.8~1.0	80주
명자나무(외대수형)	H1.5×W1.0×R3~4	30주
모감주나무	H2.5×R5~10	35주
모과나무	H3.5×R5~8	60주
미스김라일락(약성정향나무)	H0.5×W0.5	20주
미스김라일락(약성정향나무)	H1.2×W1.2	3주
박태기나무	H3.0×R5~6	60주
반송	H0.5×W0.6	50주
반송	H0.5×W0.8	10주
백철쭉	H0.8×W0.8	25주
붉은꽃사과(메이플)	H2.0×R3~4	70주
붉은꽃아카시아	H4.0×R6	2주
붉은꽃아카시아	H4.0×R8	6주
비비추	4~5분얼	500주
사철나무(등근형)	H1.0×W1.0	5주
사철나무(등근형)	H1.0×W1.5	5주
산딸나무	H2.0~2.5×R5~7	15주
산수유	H2.5×R10	4주
산수유	H2.5×R5	12주
산철쭉(등근형)	H0.6×W0.6	100주
살구나무	H2.5×R5~7	60주
상사화	개화구	2,000구
서양측백	H3.0×W1.2	15주
설구화(불두화)	H2.0×W1.5	100주
소나무(등근형)	H1.0~1.2×W1.0~1.2	1,500주
소나무(조형)	H1.5×W1.2×R5~7	100주
소나무(조형)	H2.0×W1.8×R10~12	200주
소나무(조형)	H3.0×W1.5×R12	15주
소엽맥문동(애란)	4~5분얼	300주
실화백	H1.5×W1.2	57주
실화백	H2.0×W2.0	10주
앵도나무	H1.5~1.8×W1.0~1.2	150주
에머랄드그린	H2.5×W0.8	3주
영산홍(등근형)	H0.8×W0.8	150주
영산홍(등근형)	H1.0×W1.0	60주
옥잠화	4~5분얼	300주
은행나무	H2.5×B3~5	50주
자산홍	H1.0×W1.0	120주
주목(등근)	H0.5×W0.5	600주
주목(선주목)	H1.5×W0.8	15주
참빗살나무	H1.5×R4	200주

참빗살나무	H1.8×R5	250주
참빗살나무	H2.0×R10	20주
참빗살나무	H2.0×R7	30주
참빗살나무(조형)	H2.0×R10	5주
참조팝나무	H0.5×W0.5	20주
참조팝나무	H0.8×W0.8	4주
홍단풍(출성성)	H2.5×R6~10	10주
홍왕벚나무	H3.0×B4~5	50주
홍왕벚나무	H4.0×B7~10	7주
홍황철쭉	H0.8×W0.8	25주
황금조팝나무	H0.3×W0.3	1,100주
황목련	H3.5×R5	5주

1. 회원(사)명 : 한아름농장
2. 대표자 : 조선흙
3. 주소 및 연락처 : 부산시 금정구 두구동 340
 • TEL : (051)508-0077
 • FAX : (051)508-2298
 • H·P : 011-578-6788
4. 수록소재지 :
5. 수록보유 현황

수종	규격	수량
가이즈까 향나무(조형)	H1.0×W1.0~2.0×L1.0~2.5×R10~15	150주
가이즈까 향나무(조형)	H2.3×W1.3×R10	30주
가이즈까 향나무(조형)	H3.2×W1.5×R10~12	600주
곰솔나무	H3.5×R12	15주
곰솔나무	H3.5×R15	15주
곰솔나무	H4.5×R18	15주
곰솔나무	H4.5×R20	8주
곰솔나무	H4.5×R25	7주
팽팡나무	H1.0×W1.0	50주
팽팡나무	H1.2×W1.2	30주
느티나무	H4.0×R15	10주
느티나무	H4.0×R30	2주
범발톱	H4.0×W5.0	2주
사철나무	H1.5×W1.5	40주
사철나무	H2.5×W2.5	20주
오엽송	H3.5×W2.5×R20~28	6주
왕벚나무	H5.0×B10	7주

왕벚나무	H5,0×B12	3주
은행나무	H5,0×B20~23	10주
후박나무	H3,5×W2,0×R16	2주

1. 회원(사)명 : 예진조경
 2. 대표자 : 유선호
 3. 주소 및 연락처 : 충남 서산시 석림동 632-18
 • TEL : (041)664-7486
 • H·P : 010-4436-7486
 4. 수목소재지 :
 5. 수목보유 현황

수종	규격	수량
소나무	H3,5×R10	300주
소나무	H4,0×R15	1,000주
소나무	H5,0×R20	1,000주
소나무	H6,0×R25	700주
소나무	H7,0~8,0×R30	300주
소나무(이식목)	R20~50	100주
해송	H4,0~5,0×R12~15	500주

1. 회원(사)명 : 회원조경(주)
 2. 대표자 : 이건설
 3. 주소 및 연락처 : 경남 마산시 회원구 회성동
 102-140 23/4
 • TEL : (055)292-9477, 299-9477
 • FAX : (055)298-6921
 • H·P : 011-598-4230
 4. 수목소재지 : 경남 마산시 일원
 5. 수목보유 현황

수종	규격	수량
가시나무	H2,5×R5	300주
가시나무	H3,0×R6	400주
가시나무	H3,5×R8	400주
가시나무	H4,0×R7	300주
가시나무	H4,0×R10	100주
가시나무	H4,5×R12	100주
가시나무	H4,5×R15	50주

가이즈까향	H1,5×W0,5	3,000주
가이즈까향	H1,8×W0,6	2,000주
가이즈까향	H2,0×W0,8	1,000주
가이즈까향(조형)	H2,0×W1,0	1,000주
가이즈까향(조형)	H2,5×W1,0	200주
가이즈까향(조형)	H3,0×W1,2	50주
가이즈까향(조형)	H3,0×W2,0	1,000주
가이즈까향(조형)	H5,0×R37	1주
곰솔(반조형)	H3,5×R12	100주
곰솔(반조형)	H3,5×R15	50주
곰솔(반조형)	H4,0×W2,0×R20	100주
곰솔(반조형)	H4,0×W2,0×R25	50주
남천	H1,2×3지	900주
노각나무	H2,5×R6	1,000주
노각나무	H3,0×R8	300주
느티나무	H4,0×R15	50주
느티나무	H4,5×R20	100주
느티나무	H4,5×R25	30주
당종려	H1,2	50주
동백	H1,2×W0,4	1,000주
동백	H1,5×W0,6	1,000주
모과	H2,5×R4	300주
모과	H2,5×R6	300주
모과	H3,0×R10	100주
모과	H3,5×R12	100주
모과	H5,0×R40	1주
목련	H2,5×R6	300주
목련	H2,5×R8	200주
목련	H3,0×R10	100주
배롱나무	H2,0×R3~4	500주
배롱나무	H2,0×R5-6	3,000주
배롱나무	H2,5×R7	1,000주
배롱나무	H2,5×R8	300주
배롱나무	H3,0×R10	100주
배롱나무	H3,0×R12	30주
산수유	H2,5×R6	200주
선주목	H2,0×W1,0	200주
소나무(공사용)	H4,0×R20~25	500주
소나무(낙낙장송)	H4,0×8,0×R15~40	대량보유
소나무(조형)	H1,5~R2	500주
소나무(조형)	H3,0×R12	500주
소나무(조형)	H3,5×R15	300주
소나무(조형)	H4,0×R20	200주

소나무(조형)	H4.5×R25	200주
소나무(조형)	H5.0×R30	20주
소나무(조형)	R30이상	50주
애기동백	H1.2×W0.4	10,000주
애기동백	H1.5×W0.6	1,000주
애기동백	H1.8×W0.8	500주
애기동백	H2.0×W1.0	300주
왕벚나무	H4.0×B10	300주
왕벚나무	H4.0×B12	200주
왕벚나무	H4.5×B15	200주
왕벚나무	H7.0×B18	20주
왕벚나무	H7.0×B20	10주
이팝나무	H2.0×R4~8	500주
이팝나무	H3.5×R10	300주
이팝나무	H3.5×R12	300주
이팝나무	H4.0×R15	100주
청단풍	H2.5×R5	500주
청단풍	H2.5×R8	250주
청단풍	H3.0×R10	100주
청단풍	H3.5×R12	100주
청단풍	H3.5×R15	30주
청단풍	H7.0×R38	1주
팽나무	H3.0×R35~40	3주
홍가시	H1.5×W0.8	5,000주

홍가시(조형)	H1.5×W0.8	1,000주
홍가시(조형)	H2.0×W1.0	500주
홍가시(조형)	H2.5×W1.2	100주
홍단풍	H2.0×R6	100주
홍단풍	H5.0×R30	2주
히말라야시다	H3.0×W1.2×B6	500주
히말라야시다	H3.5×W1.5×B8	300주
히말라야시다	H4.0×W1.8×B10	300주
히말라야시다	H4.5×W2.0×B12	30주

1. 회원(사)명 :
2. 대표자 : 박문영
3. 주소 및 연락처 : 서울 서초구 잠원동 한신[㉠]
343동 501호
• TEL : (02)593-3430
• H · P : 016-608-3430
4. 수목소재지 : 강원 화천군 사내면 용담리
5. 수목보유 현황

수종	규격	수량
소나무	H2.5×W1.5	1,000주
주목(선형)	H2.0×W1.4	3,000주

..... 절 취 선

정 기 구 독 신 청 서

구 독 기 간 : 년 월부터 년 월까지

구독자 성명 :

구독자 주소 :

연락처 : ()

- 구독료 : 30,000 ● 입금처 : 국민은행 010-01-0578-034 한국조경수협회
- 구독방법 : - 신청서 • FAX 접수 및 전화연락 : TEL. 02-967-5791 / FAX. 02-969-1925
- 구독료 • 무통장입금