

세계곡물 가격 및 수급동향

가. 가격동향

● 미산 옥수수가격은 미 동부 Corn-belt 지역의 기상악화(고온건조)와 해상운임의 상승으로 인하여 가격상승세를 보이고 있는 가운데 8월 21일 현재 247.05US\$/MT에 가격이 형성되어 전월평균치 230.35\$/MT에 비해 12.70US\$/MT 상승한 가격대를 보이고 있음.

● 미산 대두는 고온건조한 날씨와 원유, 대두유의 가격폭등 등의 요인이 가격 상승을 견인하고 있는 가운데 8월 21일 현재 403.49US\$/MT에 가격이 형성되어 전월 평균치 395.90US\$/MT에 비해 7.59 US\$/MT 상승하였으며, 미산 대두박은 8월 21일 현재 346.51US\$/MT에 가격이 형성되어 전월 평균치 351.30US\$/MT에 비해 4.79US\$/MT 하락한 가격대를 보이고 있음.

[미국 - 옥수수 생육 현황]

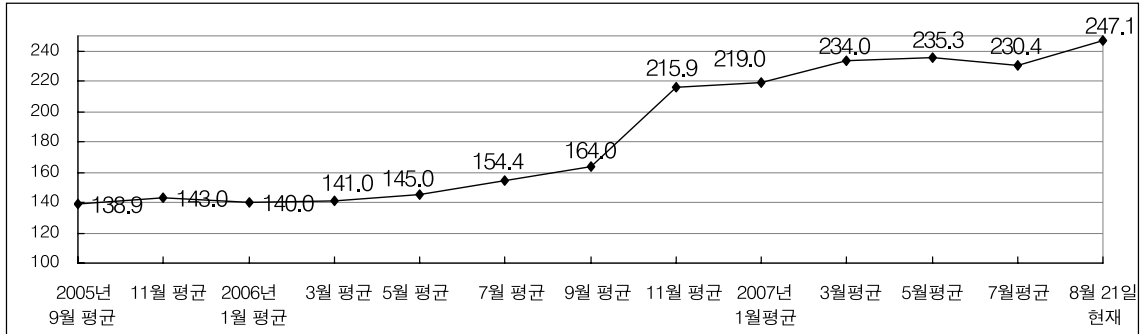
(단위:%)

	VP	P	F	G	EX
6/10 18개주 평균	6	12	24	42	16
전주	6	12	26	41	15
전년동기	7	11	24	41	17

* VP-Very Poor, P-Poor, F-Fair, G-Good, EX-Excellent.

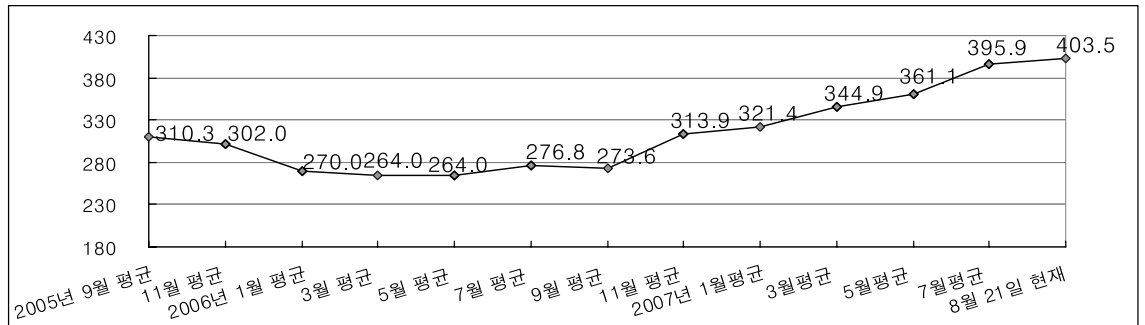
<미산옥수수 가격 추이>

(단위: C&F US\$/MT)



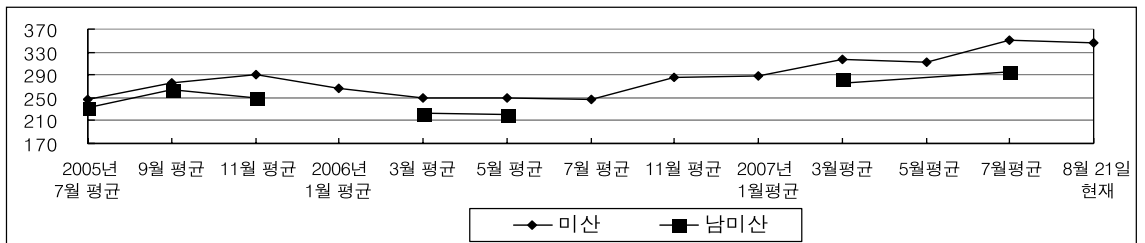
<미산대두 가격 추이>

(단위: C&F US\$/MT)



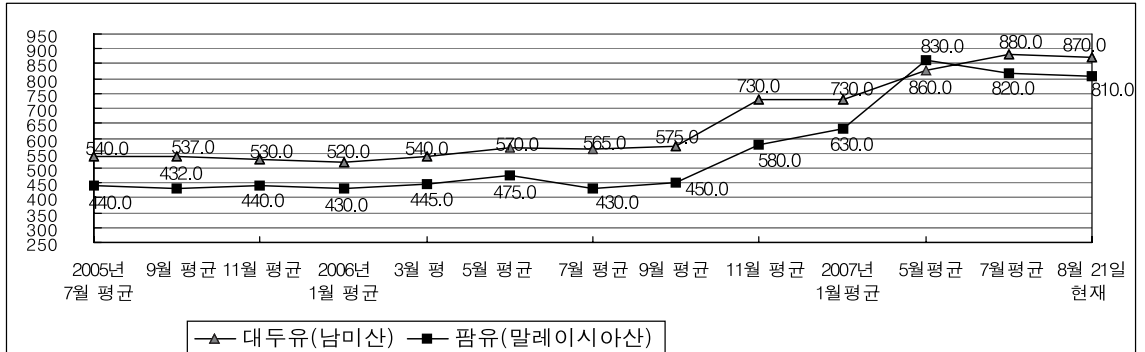
<대두박 가격 추이>

(단위: C&F US\$/MT)



<대두유 및 팜오일 가격 추이>

(단위: C&F US\$/MT)



나. 수급동향

(1) 사료 곡물

◎ 생산량 및 소비량

07/08년 세계 사료곡물 생산은 10억 5,983만 톤으로 전망되어 전월예상치 10억 6,563만톤에 비해 0.5%(580만톤) 감소하였으나, 06/07년 9억 7,907만톤에 비해서는 8.2%(8,076만톤) 증가하였음.

소비량은 10억 5,885만톤으로 전망되어 전월 예상치와 변동이 없으나, 06/07년 10억 1,290만톤에 비해서는 4.5%(4,595만톤) 증가하였으며, 수출량은 1억 893만톤으로 전망되어 전월 예상치 1억 545만톤에 비해서는 2.0%(348만톤) 증가하였으나, 06/07년 1억 1,020만톤에 비해서는 1.2%(127만톤) 감소하였음.

07/08년 미국 사료곡물 생산은 3억 5,014만 톤으로 전망되어 전월예상치 3억 4,377만톤에 비해 1.9%(637만톤), 06/07년 2억 8,011만톤에 비해 25.0%(7,003만톤) 각각 증가하였음.

소비량은 2억 8,221만톤으로 전망되어 전월 예상치 2억 8,094만톤에 비해 0.5%(127만톤), 06/07년 2억 4,761만톤에 비해 14.0%(3,460만톤) 각각 증가하였으며, 수출량은 6,016만톤으로 전망되어 전월예상치 5,533만톤에 비해 8.7%(483만톤), 06/07년 5,763만톤에 비해 4.4%(253만톤) 각각 증가하였음.

◎ 재고량

07/08년 세계 사료곡물 재고량은 1억 3,086만톤으로 전망되어 전월예상치 1억 3,729만톤에 비해 4.7%(643만톤) 감소하였으나, 06/07년 1억 2,989만톤에 비해서는 0.7%(97만톤) 증가하였음. 재고율 또한 11.2%로 전월예상치

11.8%에 비해 0.6%, 06/07년 11.6%에 비해 0.4% 각각 감소하였음.

07/08년 미국 사료곡물 재고량은 4,252만톤으로 전망되어 전월예상치 4,225만톤에 비해 0.6%(27만톤), 06/07년 3,211만톤에 비해 32.4%(1,041만톤) 각각 증가하였음. 재고율은 12.4%로 전월예상치 12.6%에 비해 0.2% 감소하였으나, 06/07년 10.5%에 비해서는 1.9% 증가할 것으로 전망되었음.

(2) 옥수수

◎ 생산량 및 소비량

07/08년 세계 옥수수 생산은 7억 7,715만톤으로 전망되어 전월예상치 7억 7,710만톤에 비해 0.7%(560만톤) 감소하였으나, 06/07년 7억 216만톤에 비해서는 9.9%(6,934만톤) 각각 증가하였음.

소비량은 7억 6,948만톤으로 전망되어 전월 예상치와 변동이 없으나, 06/07년 7억 2,487만톤에 비해 6.2%(4,461만톤) 증가하였으며, 수출량은 8,601만톤으로 전망되어 전월예상치 8,275만톤에 비해 3.9%(326만톤) 증가하였으나, 06/07년 8,693만톤에 비해서는 1.1%(92만톤) 감소하였음.

07/08년 미국 옥수수 생산은 3억 3,158만톤으로 전망되어 전월예상치 3억 2,615만톤에 비해 1.7%(543만톤), 06/07년 2억 6,760만톤에 비해 23.9%(6,398만톤) 각각 증가하였음.

소비량은 2억 6,773만톤으로 전망되어 전월 예상치 2억 6,646만톤에 비해 0.5%(127만톤), 06/07년 2억 3,560만톤에 비해 13.6%(3,213만톤) 각각 증가하였으며, 수출량은 5,461만톤으로 전망되어 전월예상치 5,080만톤에 비해 7.5%(381만톤), 06/07년 5,334만톤에 비해

2.4%(127만톤) 각각 증가하였음.

◎ 재고량

07/08년 세계 옥수수 재고량은 1억 223만톤으로 전망되어 전월예상치 1억 836만톤에 비해 5.7%(613만톤) 감소였으나, 06/07년 1억 20만톤에 비해서는 2.0%(203만톤) 감소하였음. 재고율은 11.9%로 전월예상치 12.7%에 비해 0.8%, 06/07년 12.3%에 비해 0.4% 각각 감소하였음.

07/08년 미국 옥수수 재고량은 3,850만톤으로 전망되어 전월예상치 3,815만톤에 비해 0.9%(35만톤), 06/07년 2,888톤에 비해 33.3%(962톤) 각각 증가하였음. 재고율은 11.9%로 전월예상치 12.0%에 비해 0.1% 감소하였으나, 06/07년 10.0%에 비해서는 1.9% 증가할 것으로 전망되었음.

(3) 대 두

◎ 생산량 및 소비량

07/08년 세계 대두 생산은 2억 2,162만톤으로 전망되어 전월예상치 2억 2,205만톤에 비해 0.2%(43만톤), 06/07년 2억 3,607만톤에 비해 6.1%(1,445만톤) 각각 감소하였음. 소비량은 2억 3,321만톤으로 전망되어 전월예상치 2억 3,417만톤에 비해 0.4%(96만톤) 감소하였으나, 06/07년 2억 2,360만톤에 비해서는 4.3%(961만톤) 증가하였으며, 수출량은 7,538만톤으로 전망되어 전월예상치 7,549만톤에 비해 0.1%(11만톤), 감소하였으나, 06/07년 7,075만톤에 비해 6.5%(463만톤) 증가하였음.

07/08년 미국 대두 생산은 7,145만톤으로 전망되어 전월예상치와 변동이 없으나, 06/07년

8,677만톤에 비해서는 17.7%(1,532만톤) 감소하였음.

소비량은 5,347만톤으로 전망되어 전월예상치와 변동이 없으나, 06/07년 5,351만톤에 비해 0.1%(4만톤) 감소하였으며, 수출량은 2,776만톤으로 전망되어 전월예상치와 변동이 없으나, 06/07년 2,994만톤에 비해서는 7.3%(218만톤) 감소하였음.

◎ 재고량

07/08년 세계 대두 재고량은 5,163만톤으로 전망되어 전월예상치 5,187만톤에 비해 0.5%(24만톤), 06/07년 6,452만톤에 비해 20.0%(1,289만톤) 각각 감소하였으며, 재고율 또한 16.7%로 전월예상치 16.8%에 비해 0.1%, 06/07년 21.9%에 비해 5.2% 각각 감소하였음.

07/08년 미국 대두 재고량은 599만톤으로 전망되어 전월예상치 667만톤에 비해 10.2%(68만톤), 06/07년 1,566만톤에 비해 61.7%(967만톤) 각각 감소하였으며, 재고율 또한 7.4%로 전월예상치 8.2%에 비해 0.8%, 06/07년 18.8%에 비해 11.4% 각각 감소하였음.

(4) 대 두 박

◎ 생산량 및 소비량

07/08년 세계 대두박 생산은 1억 5,979만톤으로 전망되어 전월예상치 1억 6,038만톤에 비해 0.4%(59만톤) 감소하였으나, 06/07년 1억 5,241만톤에 비해 4.8%(738만톤) 증가하였음.

소비량은 1억 5,912만톤으로 전망되어 전월예상치 1억 5,941만톤에 비해 0.2%(29만톤) 감소하였으나, 06/07년 1억 5,155만톤에 비해 5.0%(757만톤) 증가하였으며, 수출량은 5,603만톤으로 전망되어 전월예상치 5,611만톤에 비

해 0.1%(8만톤) 감소하였으나, 06/07년 5,338만톤에 비해서는 5.0%(265만톤) 증가하였음.

07/08년 미국 대두박 생산은 3,886만톤으로 전망되어 전월예상치와 변동이 없으나, 06/07년 3,858만톤에 비해서는 0.7%(28만톤) 증가하였음.

소비량은 3,153만톤으로 전망되어 전월예상치 3,139만톤에 비해 0.4%(14만톤), 06/07년 3,098만톤에 비해 1.8%(55만톤) 각각 증가하였으며, 수출량은 748만톤으로 전망되어 전월예상치 762만톤에 비해 1.8%(14만톤), 06/07년 776만톤에 비해 3.6%(28만톤) 각각 감소하였음.

◎ 재고량

07/08년 세계 대두박 재고량은 538만톤으로 전망되어 전월예상치 542만톤에 비해 0.7%(4만톤) 감소하였으나, 06/07년 513만톤에 비해서는 4.9%(25만톤) 증가하였음. 재고율은 2.5%로 전망되어 전월예상치 및 06/07년과 변동이 없음.

07/08년 미국 대두박 재고량은 27만톤으로 전망되어 전월예상치 및 06/07년과 변동이 없음. 재고율 또한 0.7%로 전망되어 전월예상치 및 06/07년과 변동이 없음.

07/08년 세계곡물 수급전망(USDA, 8월 10일 발표)

(단위: 백만톤, %)

구 분	생 산 량	총 소 비 량		재 고 량	재 고 비 율	
		국내소비	수 출			
세 계 사료곡물	07/08.8(A)	1059.83	1058.85	108.93	130.86	11.2
	07/08.7(B)	1065.63	1059.21	105.45	137.29	11.8
	06/07(C)	979.07	1012.90	110.20	129.89	11.6
	증감율(A/B)	-0.5	0.0	2.0	-4.7	
	증감율(A/C)	8.2	4.5	-1.2	0.7	
미 국 사료곡물	07/08.8(A)	350.14	282.21	60.16	42.52	12.4
	07/08.7(B)	343.77	280.94	55.33	42.25	12.6
	06/07(C)	280.11	247.61	57.63	32.11	10.5
	증감율(A/B)	1.9	0.5	8.7	0.6	
	증감율(A/C)	25.0	14.0	4.4	32.4	
세 계 옥수수	07/08.8(A)	771.50	769.48	86.01	102.23	11.9
	07/08.7(B)	777.10	769.70	82.75	108.36	12.7
	06/07(C)	702.16	724.87	86.93	100.20	12.3
	증감율(A/B)	-0.7	0.0	3.9	-5.7	
	증감율(A/C)	9.9	6.2	-1.1	2.0	
미 국 옥수수	07/08.8(A)	331.58	267.73	54.61	38.50	11.9
	07/08.7(B)	326.15	266.46	50.80	38.15	12.0
	06/07(C)	267.60	235.60	53.34	28.88	10.0
	증감율(A/B)	1.7	0.5	7.5	0.9	
	증감율(A/C)	23.9	13.6	2.4	33.3	
세 계 소 맥	07/08.8(A)	610.40	620.51	108.75	114.78	15.7
	07/08.7(B)	612.27	619.87	107.57	116.55	16.0
	06/07(C)	592.98	617.25	107.38	124.90	17.2
	증감율(A/B)	-0.3	0.1	1.1	-1.5	
	증감율(A/C)	2.9	0.5	1.3	-8.1	

세계 대두	07/08.8(A)	221.62	233.21	75.38	51.63	16.7
	07/08.7(B)	222.05	234.17	75.49	51.87	16.8
	06/07(C)	236.07	223.60	70.75	64.52	21.9
	증감율(A/B)	-0.2	-0.4	-0.1	-0.5	
	증감율(A/C)	-6.1	4.3	6.5	-20.0	
미국 대두	07/08.8(A)	71.45	53.47	27.76	5.99	7.4
	07/08.7(B)	71.44	53.47	27.76	6.67	8.2
	06/07(C)	86.77	53.51	29.94	15.66	18.8
	증감율(A/B)	0.0	0.0	0.0	-10.2	
	증감율(A/C)	-17.7	-0.1	-7.3	-61.7	
세계 대두박	07/08.8(A)	159.79	159.12	56.03	5.38	2.5
	07/08.7(B)	160.38	159.41	56.11	5.42	2.5
	06/07(C)	152.41	151.55	53.38	5.13	2.5
	증감율(A/B)	-0.4	-0.2	-0.1	-0.7	
	증감율(A/C)	4.8	5.0	5.0	4.9	
미국 대두박	07/08.8(A)	38.86	31.53	7.48	0.27	0.7
	07/08.7(B)	38.86	31.39	7.62	0.27	0.7
	06/07(C)	38.58	30.98	7.76	0.27	0.7
	증감율(A/B)	0.0	0.4	-1.8	0.0	
	증감율(A/C)	0.7	1.8	-3.6	0.0	

세계 사료곡물 수급상황

단위:백만톤

	07/08년		06/07년		증 감 율	
	07. 8 (A)	07. 7 (B)	06. 8 (C)	06. 7	A/B	A/C
기 초 재 고	129.89	130.88	163.72	163.60	99.24	79.34
생 산	1,059.83	1,065.63	979.07	977.11	99.46	108.25
수 입	109.03	105.23	106.88	105.93	103.61	102.01
총 공 급	1,298.75	1,301.74	1,249.67	1,246.64	99.77	103.93
국 내 소 비	1,058.85	1,059.21	1,012.90	1,009.83	99.97	104.54
사 료 용	643.38	643.38	631.25	630.85	100.00	101.92
기 타	415.47	415.83	381.65	378.98	99.91	108.86
수 출	108.93	105.45	110.20	108.40	103.30	98.85
총 수 요	1,167.78	1,164.66	1,123.10	1,118.23	100.27	103.98
기 말 재 고	130.86	137.29	129.89	130.88	95.32	100.75
재 고 율 (%)	11.21%	11.79%	11.57%	11.70%		

미국 사료곡물 수급상황

단위:백만톤

	07/08년		06/07년		증 감 율	
	07. 8 (A)	07. 7 (B)	06. 8 (C)	06. 7	A/B	A/C
기 초 재 고	32.11	32.11	54.77	54.77	100.00	58.63
생 산	350.14	343.77	280.11	280.11	101.85	125.00
수 입	2.64	2.64	2.48	2.43	100.00	106.45
총 공 급	384.89	378.52	337.36	337.31	101.68	114.09
국 내 소 비	282.21	280.94	247.61	247.81	100.45	113.97
사 료 용	154.19	152.92	152.23	152.43	100.83	101.29
기 타	128.02	128.02	95.38	95.38	100.00	134.22
수 출	60.16	55.33	57.63	57.39	108.73	104.39
총 수 요	342.37	336.27	305.24	305.20	101.81	112.16
기 말 재 고	42.52	42.25	32.11	32.11	100.64	132.42
재 고 율 (%)	12.42%	12.56%	10.52%	10.52%		

EU 사료곡물 수급상황

단위:백만톤

	07/08년		06/07년		증감율	
	07.8(A)	07.7(B)	06.8(C)	06.7	A/B	A/C
기 초 재 고	18.33	18.33	22.64	22.64	100.00	80.96
생 산	138.17	144.76	138.69	138.69	95.45	99.63
수 입	7.47	3.97	6.27	6.22	188.16	119.14
총 공 급	163.97	167.06	167.60	167.55	98.15	97.83
국 내 소 비	148.06	146.95	144.61	144.56	100.76	102.39
사 료 용	108.66	107.55	106.11	106.06	101.03	102.40
기 타	39.40	39.40	38.50	38.50	100.00	102.34
수 출	4.11	4.11	4.66	4.66	100.00	88.20
총 수 요	152.17	151.06	149.27	149.22	100.73	101.94
기 말 재 고	11.79	16.00	18.33	18.33	73.69	64.32
재고율(%)	7.75%	10.59%	12.28%	12.28%		

세계 옥수수 수급상황

단위:백만톤

	07/08년		06/07년		증감율	
	07.8(A)	07.7(B)	06.8(C)	06.7	A/B	A/C
기 초 재 고	100.20	100.95	122.91	122.79	99.26	81.52
생 산	771.50	777.10	702.16	701.03	99.28	109.88
수 입	85.33	82.33	84.90	83.85	103.64	100.51
총 공 급	957.03	960.38	909.97	907.67	99.65	105.17
국 내 소 비	769.48	769.70	724.87	722.87	99.97	106.15
사 료 용	483.25	483.63	474.28	473.53	99.92	101.89
기 타	286.23	286.07	250.59	249.34	100.06	114.22
수 출	86.01	82.75	86.93	85.78	103.94	98.94
총 수 요	855.49	852.45	811.80	808.65	100.36	105.38
기 말 재 고	102.23	108.36	100.20	100.95	94.34	102.03
재고율(%)	11.95%	12.71%	12.34%	12.48%		

미국 옥수수 수급상황

단위:백만톤

	07/08년		06/07년		증감율	
	07.8(A)	07.7(B)	06.8(C)	06.7	A/B	A/C
기 초 재 고	28.88	28.88	49.97	49.97	100.00	57.79
생 산	331.58	326.15	267.60	267.60	101.66	123.91
수 입	0.38	0.38	0.25	0.25	100.00	152.00
총 공 급	360.84	355.41	317.82	317.82	101.53	113.54
국 내 소 비	267.73	266.46	235.60	235.60	100.48	113.64
사 료 용	146.06	144.79	146.06	146.06	100.88	100.00
기 타	121.67	121.67	89.54	89.54	100.00	135.88
수 출	54.61	50.80	53.34	53.34	107.50	102.38
총 수 요	322.34	317.26	288.94	288.94	101.60	111.56
기 말 재 고	38.50	38.15	28.88	28.88	100.92	133.31
재고율(%)	11.94%	12.02%	10.00%	10.00%		

EU 옥수수 수급상황

단위:백만톤

	07/08년		06/07년		증 감 율	
	07. 8 (A)	07. 7 (B)	06. 8 (C)	06. 7	A/B	A/C
기 초 재 고	1072	1072	9.93	9.93	100.00	107.96
생 산	48.43	55.23	55.19	55.19	87.69	87.75
수 입	6.00	3.50	5.30	5.30	171.43	113.21
총 공 급	65.15	69.45	70.42	70.42	93.81	92.52
국 내 소 비	60.80	60.80	59.20	59.20	100.00	102.70
사 료 용	45.80	45.80	44.60	44.60	100.00	102.69
기 타	15.00	15.00	14.60	14.60	100.00	102.74
수 출	0.30	0.30	0.50	0.50	100.00	60.00
총 수 요	61.10	61.10	59.70	59.70	100.00	102.35
기 말 재 고	4.05	8.35	10.72	10.72	48.50	37.78
재고율 (%)	6.63%	13.67%	17.96%	17.96%		

중국 옥수수 수급상황

단위:백만톤

	07/08년		06/07년		증 감 율	
	07. 8 (A)	07. 7 (B)	06. 8 (C)	06. 7	A/B	A/C
기 초 재 고	32.86	32.86	35.26	35.26	100.00	93.19
생 산	148.00	148.00	145.00	145.00	100.00	102.07
수 입	0.10	0.10	0.10	0.10	100.00	100.00
총 공 급	180.96	180.96	180.36	180.36	100.00	100.33
국 내 소 비	148.00	148.00	143.00	143.00	100.00	103.50
사 료 용	105.00	105.00	103.00	103.00	100.00	101.94
기 타	43.00	43.00	40.00	40.00	100.00	107.50
수 출	3.00	3.00	4.50	4.50	100.00	66.67
총 수 요	151.00	151.00	147.50	147.50	100.00	102.37
기 말 재 고	29.96	29.96	32.86	32.86	100.00	91.17
재고율 (%)	19.84%	19.84%	22.28%	22.28%		

세계 소맥 수급상황

단위:백만톤

	07/08년		06/07년		증 감 율	
	07. 8 (A)	07. 7 (B)	06. 8 (C)	06. 7	A/B	A/C
기 초 재 고	124.90	124.15	149.16	149.16	100.60	83.74
생 산	610.40	612.27	592.98	592.98	99.69	102.94
수 입	105.92	105.22	109.27	108.42	100.67	96.93
총 공 급	841.22	841.64	851.41	850.56	99.95	98.80
국 내 소 비	620.51	619.87	617.25	617.99	100.10	100.53
사 료 용	102.69	103.30	106.11	106.30	99.41	96.78
기 타	517.82	516.57	511.14	511.69	100.24	101.31
수 출	108.75	107.57	107.38	107.09	101.10	101.28
총 수 요	729.26	727.44	724.63	725.08	100.25	100.64
기 말 재 고	114.78	116.55	124.90	124.15	98.48	91.90
재고율 (%)	15.74%	16.02%	17.24%	17.12%		

세계 대두박 수급상황

단위:백만톤

	07/08년		06/07년		증 감 율	
	07. 8 (A)	07. 7 (B)	06. 8 (C)	06. 7	A/B	A/C
기 초 재 고	5.13	5.17	5.09	5.09	99.23	100.79
생 산	159.79	160.38	152.41	153.53	99.63	104.84
수 입	55.61	55.39	52.57	52.98	100.40	105.78
총 공 급	220.53	220.94	210.07	211.60	99.81	104.98
국 내 소 비	159.12	159.41	151.55	153.21	99.82	105.00
착 유 용	159.12	159.41	151.55	153.21	99.82	105.00
기 타	0.00	0.00	0.00	0.00		
수 출	56.03	56.11	53.38	53.22	99.86	104.96
총 수 요	215.15	215.52	204.93	206.43	99.83	104.99
기 말 재 고	5.38	5.42	5.13	5.17	99.26	104.87
재고율(%)	2.50%	2.51%	2.50%	2.50%	-	

미국 대두박 수급상황

단위:백만톤

	07/08년		06/07년		증 감 율	
	07. 8 (A)	07. 7 (B)	06. 8 (C)	06. 7	A/B	A/C
기 초 재 고	0.27	0.27	0.29	0.29	100.00	93.10
생 산	38.86	38.86	38.58	38.26	100.00	100.73
수 입	0.15	0.15	0.15	0.15	100.00	100.00
총 공 급	39.28	39.28	39.02	38.70	100.00	100.67
국 내 소 비	31.53	31.39	30.98	30.85	100.45	101.78
착 유 용	31.53	31.39	30.98	30.85	100.45	101.78
기 타	0.00	0.00	0.00	0.00		
수 출	7.48	7.62	7.76	7.58	98.16	96.39
총 수 요	39.01	39.01	38.74	38.43	100.00	100.70
기 말 재 고	0.27	0.27	0.27	0.27	100.00	100.00
재고율(%)	0.69%	0.69%	0.70%	0.70%	-	

브라질 대두박 수급상황

단위:백만톤

	07/08년		06/07년		증 감 율	
	07. 8 (A)	07. 7 (B)	06. 8 (C)	06. 7	A/B	A/C
기 초 재 고	1.54	1.54	1.12	1.12	100.00	137.50
생 산	22.74	22.74	23.05	23.05	100.00	98.66
수 입	0.22	0.22	0.23	0.23	100.00	95.65
총 공 급	24.50	24.50	24.40	24.40	100.00	100.41
국 내 소 비	10.88	10.88	10.20	10.20	100.00	106.67
착 유 용	10.88	10.88	10.20	10.20	100.00	106.67
기 타	0.00	0.00	0.00	0.00		
수 출	12.00	12.00	12.66	12.66	100.00	94.79
총 수 요	22.88	22.88	22.86	22.86	100.00	100.09
기 말 재 고	1.62	1.62	1.54	1.54	100.00	105.19
재고율(%)	7.08%	7.08%	6.74%	6.74%	-	

아르헨티나 대두박 수급상황

단위:백만톤

	07/08년		06/07년		증 감 율	
	07. 8 (A)	07. 7 (B)	06. 8 (C)	06. 7	A/B	A/C
기 초 재 고	1.15	1.15	1.20	1.20	100.00	95.83
생 산	30.23	30.23	26.25	26.65	100.00	115.16
수 입	0.00	0.00	0.00	0.00		
총 공 급	31.38	31.38	27.45	27.85	100.00	114.32
국 내 소 비	0.64	0.64	0.60	0.60	100.00	106.67
착 유 용	0.64	0.64	0.60	0.60	100.00	106.67
기 타	0.00	0.00	0.00	0.00		
수 출	29.34	29.34	25.71	26.11	100.00	114.12
총 수 요	29.98	29.98	26.31	26.71	100.00	113.95
기 말 재 고	1.40	1.40	1.15	1.15	100.00	121.74
재 고 율 (%)	4.67%	4.67%	4.37%	4.31%	-	