



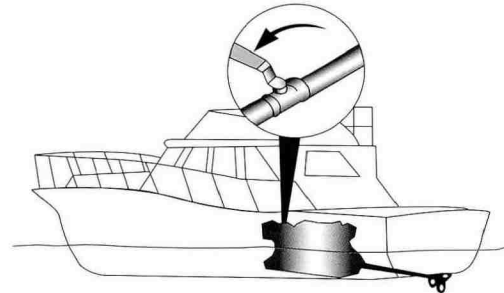
# 해양 사고 예방 활동

Best KST • 바다, 배 그리고 사람의 안전

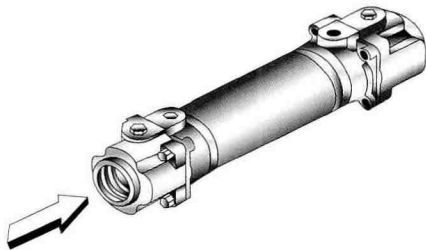


	
스패너	튜브 브러시

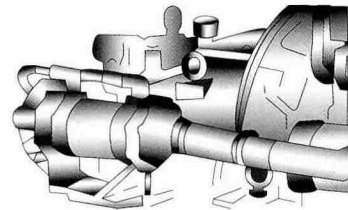
필요한 부품 및 공구



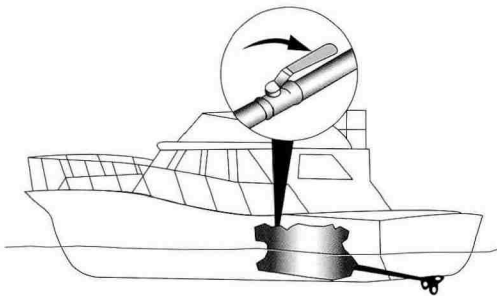
① 해수 입·출구 밸브를 반드시 닫아주십시오.



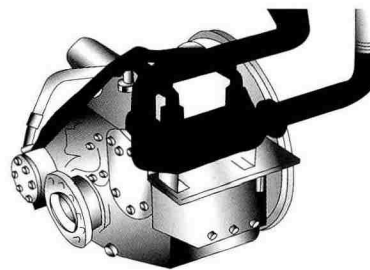
② 오일쿨러의 드레인 콕크를 열고, 냉각수 파이프 호스를 탈거한 후, 튜브내부를 적당한 브러시로 청소하여 주십시오.



③ 청소완료 후 오일쿨러의 냉각수 파이프 호스를 연결하고 방식아연을 점검하여 주십시오.



④ 해수 입·출구 밸브를 열어 주십시오.



⑤ 엔진을 시동하고 누수되는 곳이 없는가 확인하여 주십시오.