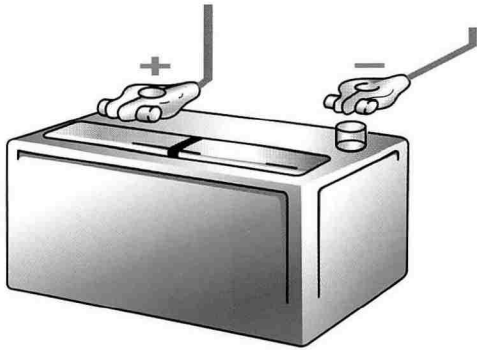
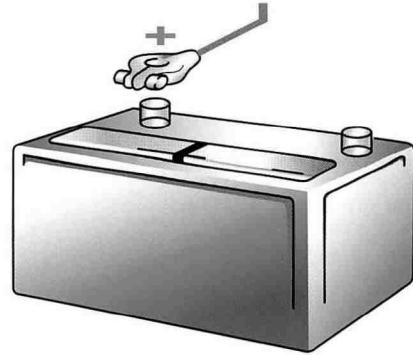


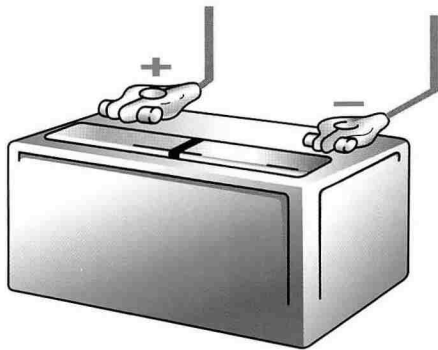
■ 배터리 교환



① 배터리의 음극(-) 단자로부터 배선을 분리시켜 주십시오.



② 배터리의 양극(+) 단자로부터 배선을 분리시켜 주십시오.




③ 배터리를 교환 후 배선을 양극(+) 단자에 먼저 연결한 후 음극(-) 단자에 연결하여 주십시오.



■ 그림으로 보는 어선해양사고 사례

침수



• 선박정보

4.83톤 / 연안자망, 낚시어선 / FRP

• 피해내용(인명/선박)

무(탑승승객 9명 전원 구조됨) / 선체 전손

• 사고원인

출항전 기관실에 선외변을 통하여 침수가 된다는 사실을 알고 있으면서도 대수롭지 않게 판단하여 잠수펌프로 배수를 마치고 응급조치를 하지 않은 상태로 출항하여 사고 발생

• 예방대책

- 선박 입·출항시 철저한 자가 정비·점검 실시
- 이상이 발견되면 즉시 합당한 조치 실시

※ 침수여부를 먼저 확인하고 자력 방수조치 가능 여부 판단