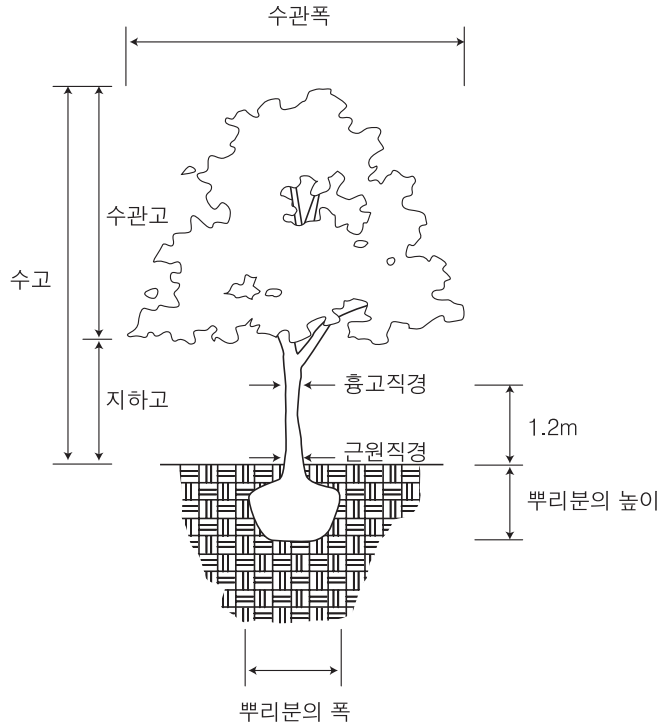




회원사 조경수매물정보

회원(사)명별가,나,다순계재



구 분	약 칭	단 위	정 의
수 고	H	m	지표면에서 수관의 정상까지의 수직거리(도장지제외)
수 관 폭	W	m	수관의 직경폭(타원형일때는 최단과 최장폭의 평균치)
흉고직경	B	㎝	지표면에서 1.2m부위의 수간직경
근 원 경	R	㎝	지표면 부위의 수간직경
수관길이	L	m	수관이 수평으로 생장하는 특성을 가진 조형된 수관의 최대길

♣ 규격용어해설

회원사 조경 매물정보란 표기에 규격용어는 건설부제정 조경공사표준시방서의 정의에 따른 것임을 알려 드리며 규격, 명칭별 설명은 위표 및 그림과 같습니다.

(매물규격은 년생으로도 표시한 것이 있음을 양지하여 주시기 바랍니다)



- ▶ 회원(사) 명별
- ▶ 가, 나, 다 순 게재

※ 본 매물의 거래는 직거래이므로 거래의 책임은 협회와 무관합니다.

1. 회원(사)명 : 가사농원
 2. 대표자 : 이정란
 3. 주소 및 연락처 : 충남 서산시 읍내동 323-3
 • TEL : (041)665-4060
 • FAX : (041)669-6049
 • H·P : 011-401-8972, 018-858-1864
 010-7326-1864
 4. 수목소재지 : 서산시, 당진군
 5. 수목보유 현황

복자기나무	R6~12	500주
분재용 감나무(노아시 6년생)		H1.0~1.7×R1~3
20,000주		
산벚나무	B8~25	300주
산벚나무	B30	3주
섬잣나무	H2.0×R6~8	30주
수양왕벚나무	B10~15	15주
스트로브 잣나무	H1.5~1.9	3,000주
스트로브 잣나무	H2.0~2.5	15,000주
스트로브 잣나무	H2.6~4.0	13,000주
왕벚나무	B10~15	500주
이팝나무	R5~6	3,000주
이팝나무	R6~12	1,000주
자노메(잎이 노란소나무)		H1.2~4.0×W1.2~4.0
250주		
주목	H2.5~3.0×W1.5~2.5	50주
중국단풍	R15~20	5주
철엽수	R6~20	300주
괘나무	R10~15	30주
회화나무	R10~25	300주

1. 회원(사)명 : 가은송평농장
 2. 대표자 : 송기동
 3. 주소 및 연락처 : 경북 문경시 가은읍 성유리
 송평동 248번지
 • TEL : (054)571-5175, (02)864-3197
 • H·P : 011-9750-5175
 4. 수목소재지 : 경북 문경시

수종	규격	수량
공작단풍(접목5-6년 홍색)	R5~12	3,000주
구상나무	H2.0~5.0	50주
메타세쿼이아	B8~18	200주
메타세쿼이아	B18~35	150주
모감주나무	R25~30	1주
목련(백·자목련)	R8~15	20주
반송	H1.2~3.0×W1.5~4.0	1,000주
둥근소나무(조형)	H2.0~3.0×W2.0~4.0	150주
백송	H2.0~2.5×R6~10	200주

5. 수목보유 현황

수종	규격	수량
단풍나무(청, 홍)	H3.5×R5~12	1,800본
둥근주목	H0.6×W0.5	40본
둥근주목	H0.7×W0.7	45본
둥근주목	H0.8×W0.8	40본
둥근주목	H1.0×W1.0	50본
둥근주목	H1.2×W1.1	60본
둥근주목	H1.2×W1.3	30본

둥근주목	H1.5×W1.6	10본
선주목(피리트형)	H1.0×W0.7	400본
선주목(피리트형)	H1.5×W1.2	200본
선주목(피리트형)	H2.0×W1.3	285본
선주목(피리트형)	H2.5×W1.3	720본
선주목(피리트형)	H3.0×W1.35	870본
은행나무(가로수용)	H2.0×B3.0	131본
은행나무(가로수용)	H2.0×B4.0	111본
은행나무(가로수용)	H2.5×B4.5	20본
은행나무(가로수용)	H3.0×B5.0	195본
은행나무(가로수용)	H4.0×B5.5	35본
은행나무(가로수용)	H4.0×B6.0	280본
은행나무(가로수용)	H4.0×B6.5	15본
은행나무(가로수용)	H4.5×B7.0	266본
은행나무(가로수용)	H4.5×B7.5	18본
은행나무(가로수용)	H4.5×B8.0	200본
은행나무(가로수용)	H4.5×B9.0	34본
은행나무(가로수용)	H4.5×B9.5	5본
은행나무(가로수용)	H4.5×B10.0	28본
은행나무(가로수용)	H5.0×B11.0	5본
은행나무(가로수용)	H5.5×B12.0	15본
은행나무(가로수용)	H5.5×B13.0	6본
은행나무(가로수용)	H5.5×B14.0	13본
은행나무(가로수용)	H6.5×B15.0	6본
은행나무(가로수용)	H6.5×B16.0	6본
은행나무(가로수용)	H6.5×B17.0	3본
은행나무(가로수용)	H6.5×B18.0	4본
은행나무(가로수용)	H7.0×B20.0	1본
은행나무(가로수용)	H7.0×B22.0	4본
은행나무(가로수용)	H7.0×B23.0	1본
은행나무(가로수용)	H7.5×B24.0	2본
은행나무(가로수용)	H7.5×B25.0	1본
은행나무(가로수용)	H7.5×B26.0	1본
은행나무(가로수용)	H8.0×B27.0	1본
은행나무(가로수용)	H8.0×B29.0	1본
은행나무(가로수용)	H9.0×B30.0	3본
은행나무(가로수용)	H10.0×B35.0	2본
은행나무(가로수용)	H12.0×B40.0	1본

접목은행결실묘목	H3.0×B3.5×W180	100본
접목은행결실묘목	H3.5×B4.0×W200	1,450본
접목은행결실묘목	H3.8×B4.5×W200	1,200본
접목은행결실묘목	H4.0×B5.0×W200	1,300본
접목은행결실묘목	H4.5×B6.0×W200	1,100본

* 3,000본만 구매합니다.

1. 회원(사)명 : 강원농원

2. 대표자 : 임희방

3. 주소 및 연락처 : 강원도 춘천시 근화동 266-2

• TEL : (033)254-8986

• FAX : (033)255-8981

• H·P : 011-369-1278

4. 주력소재지 : 춘천시 근화동 266-2

5. 수목보유 현황

수종	규격	수량
개나리	H1.2×3지	50,000주
고로쇠단풍나무	H2.0~2.5×R4~6	4,000주
고부시	H3.0×R6	500주
고부시	H3.5×R10~15	200주
고부시	H3.5×R8	300주
구상나무	H2.0~H3.0	1,000주
꽃사과	R4~R10	300주
느티나무	H1.0×R20~30	50주
느티나무	H4.0×R6	500주
느티나무	H6.0×R10	100주
느티나무	H6.0×R15	70주
둥근주목	H0.6×W1.0	300주
둥근주목	H0.8×W1.0	300주
둥근주목	H1.0×W1.2	200주
둥근주목	H2.5×W2.0	10주
둥근주목(눈)	H0.3×W0.3~0.4	50,000주
마로니에	H3.0×R15	20주
물푸레나무	H3.0×R4	300주
물푸레나무	H3.0×R5~8	500주
백목련	H2.5×R6	500주
백목련	H2.5×R8	50주

백자작	H20×R3~5	5,000주
백자작	H40×B3	3,000주
백자작	H40×B5	600주
백자작	H50×B6	300주
백자작	H70×B8	100주
백자작	H70×B10~13	보유
복자기	H25×R4	2,000주
복자기	H30×R5	500주
복자기	H35×R6	500주
복자기	H40×R8	300주
복자기	H50×R10~20	200주
산벚나무	H50×B8	200주
산사나무	H25	300주
산수유	H20×R4	1,000주
산수유	H20×R6	200주
산수유	H30×R8~10	200주
산철쭉	H0.4×W0.4	50,000주
살구나무	H30×R6	300주
스트로브잣나무	H1.5×W0.8	1,000주
스트로브잣나무	H20×W1.0	2,000주
스트로브잣나무	H25×W1.0	2,000주
스트로브잣나무	H30×W1.5	1,000주
왕벚나무	H35×B5	500주
왕벚나무	H40×B6	500주
왕벚나무	H50×B8	50주
왕참나무	R12	200주
왕참나무	R15	200주
은행나무	H60×B6	200주
은행나무	H70×B8~10	300주
은행나무	H80×B15	50주
이팝나무	R6~R10	500주
자두나무	H20×R4~10	300주
자두나무	H25×R6~10	50주
자산홍	H0.5×W0.4	100,000주
잣나무	H1.5×W0.3	10,000주
잣나무	H20×W1.0	2,000주
잣나무	H25×W1.2	1,000주
잣나무	H30×W1.5	1,000주

잣나무	대묘	100,000주
전나무	H1.5×W0.6	2,000주
전나무	H20×W1.0	1,000주
전나무	대묘	10,000주
조형소나무	H10×W1.8×R20~30	80주
조형소나무	H25×W1.5×R8	300주
조형소나무	H30×W1.5×R10	200주
조형소나무	H30×W1.5×R12	100주
조형소나무	H5×W1.5×R15	50주
주목	H1.5×W0.6	500주
주목	H20×W1.0	300주
주목	H25×W1.5	800주
주목	H30×W1.5	500주
취풍나무	H1.2~1.5	20,000주

1. 회원(사)명 : 곡수농원
 2. 대표자 : 조배현 · 조준만
 3. 주소 및 연락처 : 전북 완주군 비봉면 내일리 254
 • TEL : (063)263-6078(FAX겸용)
 • H·P : 011-659-8092, 016-695-6078
 4. 등록소재지 : 완주군내
 5. 수목보유 현황

수종	규격	수량
감(돌)나무	R15	10주
감(두리)나무	R8~10	200주
구상나무	H35~40	30주
노각나무	R4~6	1,500주
노각나무	R8	500주
노각나무	R10	100주
노각나무	R12~15	200주
노각나무	R18~20	10주
느티나무	R20	20주
느티나무	R25	20주
느티나무	R30	10주
단풍(공작)나무	H1.0×W1.0×R4	20주
단풍(공작)나무	H1.2×W1.2×R5	50주

단풍(청)나무	R6	1,000주	산딸나무	R8	20주
단풍(청)나무	R8	500주	산딸나무	R10	10주
단풍(청)나무	R10	100주	산수유	R6	20주
단풍(홍)나무	R6	100주	산수유	R8	10주
단풍(홍)나무	R8	50주	살구나무	R6	20주
단풍(홍)나무	R10	20주	살구나무	R15	2주
동백(홍꽃)나무	H1.5	50주	소나무(육송)묘목	H0.5×W0.5	15,000주
매죽나무	R6	20주	영산홍(대왕)	H0.3×W0.3	30,000주
매죽나무	R8, 10	20주	육송(군식용)	R12	200주
매죽나무	R15	10주	육송(군식용)	R15	200주
매죽나무	R18~25(가브리)	10주	육송(군식용)	R18	200주
매실(매화)나무	R3~5	1,500주	육송(군식용)	R20	20주
매실(매화)나무	R6	50주	육송(등근형)	H0.8×W1.0×R5	200주
매실(매화)나무	R10	5주	육송(등근형)	H1.2×W1.5×R8	50주
매실(매화)나무	R15	5주	육송(등근형)	H1.5×W2.0×R10	20주
매실(매화)나무	실생(A,BC급)	2,000주	육송(조형)	H2.5×W2.5×R18	20주
메타세쿼이아	B10	50주	육송(조형)	R25	10주
모과나무	R5~6	1,000주	육송(조형)	R30	5주
모과나무	R8, 10	10주	은행나무	실생(H1.0~2.0)	1,000주
모과나무	R12, 15	6주	은행나무	접목(H1.0~2.0)	1,000주
모과나무	R18, 20	4주	자두나무	R6	10주
모과나무	R25	2주	자두나무(자엽)	R15	10주
물푸레나무	R8, 10, 12	60주	자두나무(자엽)	R25	3주
물푸레나무	R15, 18	40주	잣(스트로브)나무	H2.0	100주
물푸레나무	R20, 25	20주	잣(스트로브)나무	H2.5	300주
반송	H3.0×W3.0×R25	1주	잣(스트로브)나무	H3.0	200주
반송	H5.0×W5.0×R35	1주	잣나무	H3.5×R8	50주
백당화	H4.0×W4.0	5주	조팝나무	H1.5×4지	1,000주
백일홍	R6	50주	주목(선)나무	H2.0×W1.5	20주
백일홍	R8	20주	철죽(백철)	H0.4×W0.4	2,000주
백일홍	R30(외대)	2주	철죽(산철)	H0.4×W0.4	1,000주
벚(왕)나무	B6	20주	철죽(자산홍)	H0.4×W0.4	30,000주
벚(왕)나무	B10	5주	측백(황금)나무	H1.5×W0.3	15주
비목	R8~12	100주	층층나무	R15	8주
비목	R15	20주	팽나무	R12	200주
비목	R18	5주	팽나무	R15	50주
산딸나무	R4~5	각50주	팽나무	R20	10주
산딸나무	R6	30주	해송(곰솔)	H3.0×R8	100주

매 / 물 / 표

향(눈)나무	W0.4×L0.6	500주
향(옥)나무	W0.6	50주
화백	H20×R5	300주
화백	H25×R6	100주
화백	H30×R7	50주
화백	H40×R10	50주
회양목	H0.3×W0.3	30,000주
회양목	H0.5×W0.5	1,000주
회화나무	R8	20주
회화나무	R10	30주
회화나무	R12	20주
히말라야시다	H5.0×B8	100주

1. 회원(사)명 : 기산농원
2. 대표자 : 김후만
3. 주소 및 연락처 : 전북 전주시 완산구 평화동 1가
주공APT 203-617
• TEL : (063)231-2348
• H · P : 019-652-2348
4. 수목소재지 : 전주시 임주분, 고창분
5. 수목보유 현황


수종	규격	수량
감나무	R10~20	200주
곰솔	H20~30	100주
곰솔	R10~25	150주
꽃사과	R4~10	2,000주
느티나무	R15~30	40주
대추나무	R5~10	2,000주
독일가문비	H20~30	100주
두충	R6~10	2,000주
등나무	R2~6	100주
모과나무	R4~8	1,000주
무궁화	H20~30	2,000주
무궁화	R4~5	1,000주
벽오동	B10~20	50주
소나무	R8~15	100주
잣나무	H20~30	100주

조릿대	H1.0~2.0	5,000주
청·홍단풍	R4~10	3,000주
청·홍단풍	R20~30	40주
편백	H20~30	100주
회양목(작음)	W0.3~0.6	10,000주
히말라야시다	H20~50	3,000주
기타 각종	R20이상	약간씩

1. 회원(사)명 : 남부조경, 동암농원
2. 대표자 : 백승대
3. 주소 및 연락처 : 경남 마산시 회원구 회성동
386-2번지
• TEL : (055)231-0077, (055)232-1400
• FAX : (055)231-1217
4. 수목소재지 : 경남합원
5. 수목보유 현황

수종	규격	수량
가이즈까 향나무	H20×W0.6	300주
가이즈까 향나무	H20×W0.8	200주
가이즈까 향나무(조형)	H20×W0.6	100주
*대형목 다수 보유		
가이즈까 향나무(조형)	H25×W0.8	50주
가이즈까 향나무(조형)	H25×W1.0×R10	100주
가이즈까 향나무(조형)	H30×W1.2×R12	50주
가이즈까 향나무(조형)	H35×W1.4×R15	100주
가이즈까 향나무(조형)	H40×W1.6×R18	50주
감나무	H30×R10	50주
감나무	H35×R12	50주
감나무	H40×R15	100주
곰솔(조형)	H30×W1.2×R10	50주
곰솔(조형)	H30×W1.2×R12	50주

곰솔(조형)	H3.5×W1.5×R15	100주	목련(백,자)	H2.5×R10	50주
곰솔(조형)	H4.5×W1.8×R20	20주	목련(백,자)	R12~20	30주
광나무(둥근형)	H1.2×W0.4	3,000주	배롱나무	H2.0×R5	200주
광나무(둥근형)	H1.5×W1.2	200주	배롱나무	H2.0×R6	200주
광나무(둥근형)	H1.8×W1.5	300주	배롱나무	H2.5×R7	60주
광나무(둥근형)	H2.0×W1.8	300주	배롱나무	H2.5×R8	100주
금목서(만리향)	H1.8×W0.8	50주	섬잣나무(비조형)	H1.5×W0.6	50주
금목서(만리향)	H2.0×W1.0	50주	섬잣나무(비조형)	H2.0×W0.8	100주
금목서(만리향)	H2.5×W1.2	30주	섬잣나무(비조형)	H2.5×W1.0	50주
꽃사과	H2.5×R6	50주	섬잣나무(조형)	H3.5×W1.8	10주
꽃사과	H2.5×R8	50주	소나무(둥근형)	H0.8×W1.0	50주
팡팡나무	H0.3×W0.4	1,000주	소나무(둥근형)	H1.0×W1.2	100주
팡팡나무	H0.4×W0.5	500주	소나무(둥근형)	H1.2×W1.5	50주
팡팡나무	H0.4×W0.6	500주	소나무(조형)	R15~30	30주
팡팡나무(둥근형)	H0.5×W0.8	100주	왕벚나무	H3.0×B6	200주
팡팡나무(둥근형)	H0.6×W1.0	50주	왕벚나무	H3.5×B8	80주
팡팡나무(둥근형)	H1.0×W1.2	50주	은행나무	H3.0×B8	50주
팡팡나무(둥근형)	H1.2×W1.5	50주	은행나무	B10~25	20주
팡팡나무(둥근형)	H2.0×W2.0	10주	주목(둥근형)	H0.6×W0.8	200주
느티나무	H4.5×R20	50주	주목(둥근형)	H1.0×W1.0	500주
느티나무	H4.5×R25	50주	주목(둥근형)	H1.0×W1.2	400주
느티나무	H5.0×R30	10주	주목(둥근형)	H1.5×W2.0	5주
동백나무(겹)	H1.5×W0.6	400주	주목(선)	H1.5×W0.8	150주
동백나무(겹)	H1.8×W0.8	200주	주목(선)	H2.0×W1.0	300주
동백나무(겹)	H2.0×W1.0	200주	청단풍	H2.0×R4	500주
동백나무(겹)	H2.5×W1.2	200주	청단풍	H2.0×R6	800주
동백나무(겹)	H3.0×W1.5	20주	청단풍	H2.5×R8	400주
동백나무(홀)	H1.8×W0.8	30주	청단풍	H2.5×R10	200주
동백나무(홀)	H2.0×W1.0	20주	청단풍	H3.5×R12	200주
동백나무(홀)	H2.5×W1.2	30주	홍단풍	H2.0×R4~이하	1,500주
모과나무	H3.0×R10	50주	홍단풍	H2.0×R6	500주
모과나무	H3.5×R12	50주	홍단풍	H2.5×R8	300주
모과나무	H4.0×R15	100주	홍단풍	H3.0×R10	100주
모과나무	H4.5×R18	100주	홍단풍	H3.0×R12~15	100주
모과나무	H4.5×R20	100주	회화나무	H4.5×R10	50주
모과나무	R25~40	50주	회화나무	H4.5×R15	20주
목련(백,자)	H2.0×R6	100주	후피향나무	H1.8×W0.8	20주
목련(백,자)	H2.5×R8	100주	후피향나무	H2.0×W1.0	30주



1. 회원(사)명 : (주)다림산업개발
 2. 대표자 : 허성춘
 3. 주소 및 연락처 : 경기도 남양주시 진접읍 내각리 572번지
 • TEL : (031)529-7223 • FAX : (031)529-7221
 • H · P : 011-246-2220
 4. 수목소재지 : 경기도, 강원도, 경상남도
 5. 수목보유 현황

수종	규격	수량
가이즈까 향나무	H1.5~3.0	500주
계수나무	B6~20	200주
구상나무	H2.0~5.0	25,000주
노각나무	H3.0×R6~10	1,500주
느티나무	R12~80	1,000주
둥근주목	H1.0×W1.5	2,000주
모과나무	R8~70	300주
반송	H1.0×W1.2	2,000주
복자귀	R6~12	2,500주
산단풍	R8~12	800주
산목련	R6~20	500주
산벚나무	R6~12	3,000주
살구나무	R6~8	400주
소나무(조형)	R10~60	800주
오엽송	H1.5~3.0	2,000주
왕벚나무	R6~10	7,000주
젖나무	H3.5~5.0	20,000주
주목	H2.0~5.0	4,000주
진백	H0.5×W0.8×L1.2	2,000주
청단풍	R6~15	12,000주
칠엽수	R15~20	50주
팽나무	R65~80	4주
홍단풍	R6~15	1,500주
타수종 다량 보유		
정원석(산석)	각 시도별 총판모집	20만톤 보 유

1. 회원(사)명 : (주)동원조경
2. 대표자 : 박도윤
3. 주소 및 연락처 : 서울시 강서구 염창동 240-32
금호A 104-503
• TEL : (02)532-9066 • (061)335-6278(농장)
• FAX : (02)3664-6602
• H · P : 011-384-1255
4. 수목소재지 : 경기 하남, 전남 무안 포지
5. 수목보유 현황

수종	규격	수량
고로쇠단풍	H30×R5	5,000주
고로쇠단풍	H30×R6	3,000주
고로쇠단풍	H35×R8	1,200주
느티나무	H30×R6	16,000주
느티나무	H35×R8	12,000주
느티나무	H35×R10	9,000주
느티나무	H40×R12	8,000주
느티나무	H40×R15	5,800주
느티나무	H45×R20	250주
메타세콰이아	H30×R8	12,500주
메타세콰이아	H30×R10	5,800주
메타세콰이아	H40×R12	2,500주
메타세콰이아	H50×R14	1,200주
모감주나무	H25×R4	3,000주
모감주나무	H30×R6	2,500주
모감주나무	H30×R8	1,500주
모감주나무	H30×R10	800주
백철쭉	H0.3×W0.4	22,000주
백철쭉	H0.4×W0.5	15,000주
백철쭉	H0.5×W0.6	9,000주
산딸나무	H1.5×R4	7,500주
산딸나무	H20×R5	2,100주
산딸나무	H25×R7	1,500주
산목련	H20×R6	12,000주
산목련	H20×R8	5,000주
산목련	H30×R10	380주

산목련	H35×R12	210주
산벚나무	H20×B4	12,000주
산벚나무	H20×B5	11,000주
산벚나무	H25×B6	18,000주
산벚나무	H30×B8	3,800주
산벚나무	H35×B10	350주
산벚나무	H40×B12	300주
산수유	H20×W0.9×R5	2,600주
산수유	H25×W1.2×R7	2,100주
산수유	H30×W1.5×R10	1,850주
선주목	H1.5×W0.8	1,200주
선주목	H20×W1.0	300주
스트로브잣나무	H6.0~20	5,000주
영산홍	H0.3×W0.3	80,000주
영산홍	H0.3×W0.4	35,000주
영산홍	H0.4×W0.5	10,000주
왕벚나무	H25×B4	5,500주
왕벚나무	H25×B5	6,200주
왕벚나무	H30×B6	6,000주
왕벚나무	H35×B8	3,850주
은행나무	H30×B8	150주
은행나무	H35×B10	450주
은행나무	H35×B12	250주
은행나무	H40×B15	30주
이팝나무	H25×R6	2,500주
이팝나무	H30×R8	1,950주
이팝나무	H35×R10	500주
자산홍	H0.3×W0.3	35,000주
자산홍	H0.4×W0.4	18,000주
자산홍	H0.4×W0.5	15,000주
자작나무	H20×B6	1,500주
청단풍	H20×R4	2,800주
청단풍	H20×R5	12,800주
청단풍	H20×R6	15,000주
청단풍	H25×R8	4,500주
청단풍	H30×R10	1,500주
청단풍	H35×R12(R15)	800주
팽나무	H30×R6	2,800주

팽나무	H3.5×R8	11,000주
팽나무	H4.0×R10(R12)	2,500주
홍단풍	H2.0×R5	3,800주
홍단풍	H2.0×R6	1,250주
홍단풍	H2.5×R8	580주
홍단풍	H3.0×R10	120주
회화나무	H3.0×R5	3,200주
회화나무	H3.5×R6	3,500주
회화나무	H4.0×R8	1,700주
회화나무	H4.0×R10	5,000주
회화나무	H4.5×R12	1,800주

1. 수목가격은 작업상차 현금가격임.
 2. 수목규격과 수형은 현지농장에서 귀사 감독관이 직접 확인 수목에 한하여 굴취작업함.

1. 회원(사)명 : 상산조경
2. 대표자 : 임학재
3. 주소 및 연락처 : 경기도 의왕시 오전동 849
 동백① 102-1902
 • TEL : (031)455-1716
 • H·P : 011-204-1713, 010-3177-2713
4. 수목소재지 : 충북 진천군 이월면 사곡리
5. 수목보유 현황

수종	규격	수량
개나리	H1.5×5지	1,000주
계수나무	H2.5×R6	16주
계수나무	H2.5×R8	8주
계수나무	H2.5×R10	34주
계수나무	H3.0×R12	17주
계수나무	H2.5×R14	9주
계수나무	H2.5×R16	2주
꼬리조팝나무	H2.0×W1.0	1,000주
꽃사과	H2.5×R10	100주
꽃사과	H2.5×R12	150주
꽃사과	H2.5×R15	100주
눈향나무	H0.3×W0.8×L1.0	500주
눈향나무	H0.3×W0.8×L1.4	500주
느티나무	H3.0×R10	300주

느티나무	H3.5×R12	200주
느티나무	H3.5×R15	100주
느티나무	H3.5×R18	100주
느티나무	H4.0×R20	20주
느티나무	H4.0×R30	2주
대왕참나무	H3.0×R10	200주
대왕참나무	H3.5×R12	100주
대왕참나무	H3.5×R15	150주
대왕참나무	H4.0×R18	40주
대왕참나무	H4.0×R20	20주
독일가문비	H5.0×W1.5	20주
메타세쿼이아	H4.0×R12	200주
메타세쿼이아	H4.0×R15	300주
메타세쿼이아	H4.0×R20	100주
미선나무	H1.2×W0.6	200주
버즘나무	H5.0×B20	70주
버즘나무	H6.5×B25	10주
산딸나무	H2.0×R5	20주
산딸나무	H2.5×R6	30주
산딸나무	H2.5×R8	30주
서양병꽃	H1.5×W1.0	1,500주
서양병꽃	H2.0×W1.2	1,000주
스트로브잣나무	H1.5×W1.0	5,000주
스트로브잣나무	H2.5×W1.0	3,000주
스트로브잣나무	H3.0×W1.2	2,000주
스트로브잣나무	H6.0×W2.0	150주
잣나무	H4.0×W1.2	600주
잣나무	H5.0×W1.5	500주
조팝나무	H1.5×W1.0	10,000주
화살나무	H1.2×W1.0	200주
화살나무	H1.5×W1.2	300주
회화나무	H2.5×R10	500주
회화나무	H3.0×R12	200주
회화나무	H4.0×R15	100주
회화나무	H5.0×R20	100주
회화나무	H5.0×R30	30주
흰말채나무	H1.2×W1.2	2,000주
흰말채나무	H1.5×W1.2	1,000주

1. 회원(사)명 : 새고개농장
2. 대표자 : 김기도, 김동현
3. 주소 및 연락처 : 경남 사천시 좌룡동 256
 - TEL : (055)833-0018
 - FAX : (055)833-4118
 - H · P : 011-852-4118(김기도)
017-552-6308(김동현)
4. 수목소재지 : 경상남도
5. 수목보유 현황

수종	규격	수량
감나무	H25×R8	300주
감나무	H30×R10	200주
광나무	H1.0×W0.3	10,000주
광나무	H1.2×W0.3	3,000주
금목서	H1.5×W0.6	2,000주
금목서	H1.8×W0.8	500주
금목서	H2.0×W1.0	200주
남천	H0.5(3지)	50,000주
당중려	H1.0	100주
당중려	H1.2	150주
당중려	H1.5	100주
당중려	H2.0	150주
당중려	H2.5	150주
당중려	H3.0	50주
당중려	H3.5	50주
당중려	H4.0	10주
동백	H1.2×W0.4	3,000주
동백	H1.5×W0.6	3,000주
동백	H1.8×W0.8	1,000주
동백	H2.0×W1.0	1,000주
동백	H2.5×W1.5	100주
백일홍	H2.0×R5	1,000주
백일홍	H2.5×R6	100주
백일홍	H2.5×R7	50주
백일홍	H2.5×R8	50주
백일홍	H3.0×R10	20주

사철	H1.0×W0.3	30,000주
사철	H1.2×W0.4	15,000주
식나무	H1.0×W0.8	200주
식나무	H1.2×W1.0	300주
은목서	H1.2×W0.4	2,000주
은목서	H1.5×W0.6	3,000주
은목서	H1.5×W0.8	3,000주
은목서	H1.8×W1.2	500주
은목서	H2.0×W1.0	3,000주
은목서	H2.5×W1.2	1,500주
은목서	H3.0×W3.0	30주
은목서	H3.5×W3.5	15주
조형금목서	H2.5×W2.5	5주
조형광팡	H0.4×W0.6	1,000주
조형광팡	H0.6×W0.8	1,000주
조형광팡	H0.8×W1.0	300주
조형광팡	H1.2×W1.2	30주
조형광팡	H2.0×W2.0	5주
조형사철	H1.0×W1.0	300주
조형사철	H1.2×W1.2	100주
조형사철	H1.5×W1.5	100주
조형사철	H2.0×W2.0	50주
조형금목서	H2.5×W1.2	100주
조형금목서	H2.5×W2.5	5주
조형은목서	H1.5×W1.5	300주
조형은목서	H2.0×W2.0	200주
조형은목서	H2.5×W2.5	200주
조형은목서	H3.0×W3.0	200주
조형은목서	H3.5×W3.5	5주

1. 회원(사)명 : 세양조경개발
2. 대표자 : 김창옥
3. 주소 및 연락처 : 경남 진주시 하대동 274-1
 - TEL : (055)753-8474
 - FAX : (055)754-7177
 - H · P : 017-567-8474
4. 수목소재지 : 경상남도
5. 수목보유 현황

수종	규격	수량
가시나무	H5.0×R25	5주
가이즈까향(조형)	H25×W1.0	600주
가이즈까향(조형)	H3.5×W1.6	10주
광나무	R6	1,000주
광나무	R8	500주
꽃아그배	H25×R6	20주
꽃아그배	H3.0×R8	30주
꽃아그배	H3.5×R10	20주
눈향나무	H0.4×W0.8×L2.0	200주
느티나무	H4.5×R20	3주
느티나무	R30	10주
느티나무	R50	1주
둥근जू목	H0.8×W0.8	100주
목련	H3.0×R10	100주
목련	H4.0×R25	1주
목서	H4.0×W5.0×R35	2주
배롱나무	H4.0×R25	2주
배롱나무	R5.6	200주
보리수	H25×R10	60주
석류나무	H25×R5	50주
선जू목	H1.5×W0.8	400주
선जू목	H2.0×W1.0	400주
선जू목	H3.0×W2.0	20주
소나무(분돌림)	R10	80주
소나무(분돌림)	R15	150주
소나무(분돌림)	R20	70주
소나무(분돌림)	R40	10주
소나무(분돌림)	R50	5주
스트로브잣나무	H1.5~2.0	5,000주
왕벚나무	H3.0×B6	700주
왕벚나무	H3.5×B8	100주
왕벚나무	H4.0×B10	20주
은행나무	H3.0×B6	600주
은행나무	H4.0×B10	50주
은행나무	H5.0×B25	5주
이팝나무	R10	200주
청단풍	H3.0×R10	150주

청단풍	H3.5×R12	50주
청단풍	H3.5×R15	30주
칠엽수	R10~15	50주
해송	R10~12	400주
해송	R16	155주
해송	R18	45주
해송	R20	15주
홍단풍(A급)	H5.0×R25이상	40주

1. 회원(사)명 : (주)송산농원(인성농원)

2. 대표자 : 양인섭

3. 주소 및 연락처 : 전북 정읍시 상동 현대1차[㉠]
104-704

• TEL : (063)535-1184

• FAX : (063)531-7900

• H·P : 011-682-8792/019-630-1184

• http://www.jokyoung.com

• e-mail : yangin1184@hanmail.net

4. 수목소재지 : 정읍시 금봉동외 5곳

5. 수목보유 현황

수종	규격	수량
고려영산홍	H2.0×R6	30주
꽃사과	H2.5×R15	10주
물푸레나무	H4.0×R15	100주
반송	H2.0×W2.0	200주
반송	H2.5×W2.5	200주
반송	H3.0×W3.0	100주
반송	H3.5×W3.5	100주
백오동	H4.0×R10	10주
석류	H3.0×R20	1주
스트로브잣나무	H2.0	1,000주
스트로브잣나무	H2.5	500주
스트로브잣나무	H3.0	200주
옥향	W1.5	5주
이팝나무	H3.5×R10~12	300주
जू목	W1.0~1.2	100주
청단풍	H3.0×R6	1,000주

청단풍	H3.5×R8	2,000주
청단풍	H3.5×R10	2,000주
청단풍	H4.0×R12	300주
청단풍	H4.0×R15	100주
청단풍	H4.0×R20	20주
철엽수	H3.0×R10	50주
철엽수	H3.5×R12	30주
해송	H3.5×R10	200주
해송	H3.5×R12	200주
해송	H3.5×R15	100주

소나무(조형, 이식목)	H5-7×R20	300주
소나무(조형, 이식목)	H6-8×R25	150주
소나무(조형, 이식목)	H6-8×R30	120주
소나무(특수목, 이식목)	H3.5~4.0×R20~25	50주
소나무(현애, 이식목)	H3.0~4.0×R10~15	150주
소나무(현애, 이식목)	H3.0~4.0×R15~20	2,500주
왕벚(실생)B급	H4-6×B10~15	500주
이팝나무	H3-5×R6~10	1,500주
주목(둥근형)	H0.8~1.2×W0.8~1.5	600주
청단풍	H3.0~6.0×R8~15	2,000주
해송(곰솔)	H3.0~5.0×R10~20	1,500주
홍단풍	H3.0~6.0×R6~18	700주

1. 회원(사)명 : 에덴조경
 2. 대표자 : 이은섭
 3. 주소 및 연락처 : 전북 고창군 성내면 신성리 89
 • TEL : (063)562-3251
 • FAX : (063)562-3251
 • H · P : 011-651-9456
 4. 수목소재지 : 전북 고창군 일원, 정읍시 일원
 5. 수목보유 현황

1. 회원(사)명 : 영호농장
 2. 대표자 : 신규철
 3. 주소 및 연락처 : 전남 해남군 화원면 영호리 526번지
 • TEL : (061)532-0273
 • H · P : 011-614-5848
 4. 수목소재지 :
 5. 수목보유 현황

수종	규격	수량
가이즈까 향나무	H2-4×R8~20	1,100주
팽팡나무	H1.0~1.5×W0.8~1.5	600주
느릅나무	H3-6×R15~25	300주
느티나무	H4-6×R12~15	500주
느티나무	H7-8×R20~25	300주
느티나무	H8-10×R30	50주
모과나무	H3-5×R6~10	1,000주
비듬나무	H3-8×R8~20	1,500주
산수유	H2.0~3.5×R6~10	800주
삼각단풍(당단풍)	H3.0~6.0×R8~20	1,500주
섬잣나무(오엽송)	H2.0~3.0×R8~20	300주
소나무(대목, 이식목)	H7~10×R35~45	150주
소나무(조형, 이식목)	H3.0~4.0×R10~12	800주
소나무(조형, 이식목)	H3.5~4.5×R15	200주
소나무(조형, 이식목)	H4-5×R15	500주
소나무(조형, 이식목)	H4-6×R20	200주

수종	규격	수량
가시나무	H1.2×R1	5,000주
가시나무 포트목	H0.3	10,000주
돈나무	H0.3	4,000주
동백나무(야생)	H1.0×W0.3	2,000주
동백나무(포트묘목)	H0.3	3,000주
동백나무(포트묘목)	H0.5	7,000주
모감주나무	H1.5×R3	2,000주
모감주나무	H2.0×R5	2,000주
비자나무	H0.3	4,000주
비파포트묘	H0.3	2,000주
사철나무	H1.5×W0.4	20,000주
산벚나무	H1.0	4,000주
산벚나무	H1.5×R3	2,000주
참중나무(가죽나무)	H1.0	5,000주
참중나무(가죽나무)	H1.5	2,000주
청단풍나무	H1.0	5,000주

매 / 물 / 표

청단풍나무	H20×R5	10,000주
청단풍나무	H25×R8	1,500주
청단풍나무	H25×R10	300주
청단풍나무	H25×R13	150주
해당화	H0.3×2지	30,000주
해당화	H0.5×3지	20,000주
해당화	H1.0×3지	20,000주
황칠나무	H1.0×R1	4,000주
황칠나무	H1.5×R2	3,000주
황칠나무	H1.8×R3	2,000주
황칠나무	H2.0×R4	1,000주
황칠나무(포트묘목)	0.3	7,000주
후박나무	H1.2×R2	50,000주
후박나무	H1.5×R3	15,000주
후박나무	H2.0×R4	2,000주
후박묘목 포트	H0.3	20,000주
후박묘목 포트	H0.5	10,000주

1. 회원(사)명 : 전원농원
2. 대표자 : 박순경
3. 주소 및 연락처 : 경기도 고양시 화정동
• TEL : (031)968-5726
• H·P : 017-325-2636
4. 수목소재지 :
5. 수목보유 현황

수종	규격	수량
----	----	----

원추리 대량생산
산사나무, 계수나무, 향나무, 단풍나무 등 여러가지
묘목과 대형목 다량보유

1. 회원(사)명 : 종합조경(주)
2. 대표자 : 신완섭
3. 주소 및 연락처 : 경북 울진군 원남면 매화리
1175-14
• TEL : (054)783-1944, 783-1468
• H·P : 011-820-1944
4. 수목소재지 :
5. 수목보유 현황

수종	규격	수량
가이즈까향(수벽형)	H25×W1.2	300주
가이즈까향(조형)	H25~3.0×W1.2	1,500주
감나무	H40×R15	4주
겉벗나무	H25×R8~12	500주
금송	H20×W1.0	10주
꽃아그배(서부해당화)	H30×R8	
15주		
노향	H40×R12, 15	50주
눈향나무	H0.5×L1.4	50주
느티나무	H40×R15	50주
느티나무	H45×R20~25	70주
느티나무	H50×R30	5주
대왕참나무	H50×R18	1주
대추나무	H30×R8	20주
등근소나무	H1.2×W1.5	50주
등근소나무	H1.5×W1.5	10주
등나무	H30×R3~6	300주
매죽나무	H40×R15	5본
리기다소나무	H45×R15	5본
리기다소나무	H50×R20	5본
매화	H30×R8	15주
매화	H35×R10	30주
매화	H40×R12	30주
매화	H45×R15	10주
메타세쿼이아	H35×B8	30주
모과나무	H30×R10	30주
목련	H20×R7	40주
무궁화	H1.5×W0.4	2,000주
배롱나무	H25×R5	100주
배롱나무	H30×R10	30주
배롱나무(기념식수용)	H30×R12~15	15주
사철	H1.0×W0.3	1,000본
삼나무	H40×R12~15	50주
석류나무	H30×R20	1주
섬잣나무	H20×W0.8	30주
소나무	H30×R12~15	50주

소나무(조형)	H15~25	100주
수양버들	H45×R6~8	20주
엄나무묘목(야생)		30,000주
오엽송	H25×W1.2	50주
왕벚나무	H30×B6~10	100주
은행나무	H40×B10~8	300주
이팝나무	H30×R8~10	100주
이팝나무	H30×R10	50주
자귀나무	H30×R10~15	40주
자귀나무	H45×R20	3본
잣나무	H15~20	10,000주
잣나무	H30×W20	100주
적송소나무묘	H0.5	6,000주
조릿대	3~5지	1,000주
주목(둥근형)	H0.8×W0.8~1.2	150주
주목(원뿔조형)	H20×W1.0	150주
주목(원뿔조형)	H25×W1.5	100주
주목(원뿔조형)	H30×W2.0	5주
청단풍	H30×R10~8	100주
청단풍	H35×R12~20	150주
철엽수	H25×R6~12	50주
피라칸사스(조형)	H1.0~2.0×W1.0	200주
피나무	H30×R15	30주
피나무	H40×R12	70주
피라칸사스(조형)	H1.2~5×W1.0	100주
해송	H30×R10	300주
해송	H35×R12	300주
해송	H40×R15	200주
해송	H45×R20	30주
해송(조형)	H30×R10~15	50주
홍단풍	H30×R10~8	100주

1. 회원(사)명 : 청림농원
 2. 대표자 : 최준영
 3. 주소 및 연락처 : 강원도 영월군 주천면 도천2리
 • TEL : (033)374-9883

• FAX : (033)374-6888

• H·P : 011-472-9883

4. 수목소재지 : 강원도(영월 주천)

5. 수목보유 현황

수종	규격	수량
구상나무	H20×W1.0	200주
구상나무	H30×W1.5	200주
구상나무	H35×W4.0	300주
느티나무	R10~20	50주
느티나무(독립수)	R25	2주
단풍나무(얼치기)	R6~10	500주
반송	H0.7×W1.0	200주
산벚나무	B6~10	300주
소나무	R8~10	300주
소나무(조형)	각규격답사요망	300주
스트로브잣나무	H20×W1.0	1,000주
스트로브잣나무	H25×W1.2	4,000주
스트로브잣나무	H30×W1.5	6,000주
스트로브잣나무	H35×W1.8	2,000주
스트로브잣나무	H40×W2.0	1,000주
스트로브잣나무	H5.0×W2.5	300주
스트로브잣나무	H5.5×W2.8	200주
스트로브잣나무	H6.0×W3.0	100주
※ 스트로브잣나무 각규격 하자 보식용 다량있음		
왕벚나무	B8~10	100주
자작나무	B4~10	800주
젖나무	H1.5×W0.7	1,000주
젖나무	H2.0×W1.0	300주
젖나무	H4.0~5.0	300주
젖나무(대묘)	H1.0~1.5까지	5,000주

1. 회원(사)명 : 초이스팜(Choi's Farm)


2. 대표자 : 최상규

3. 주소 및 연락처 : 경기도 용인시 기흥읍
신갈리 68-4

• TEL : (031)281-9273

• TEL : 011-254-1246

5. 수목보유 현황



수종	규격	수량
능소화	H20×R1.5	1,000주
능소화	H20×R2	1,000주
능소화	H23×R3	300주
능소화	H23×R4	100주
능소화	H25×R5~8	100주
박태기	H20×W1.5×R5	30주
반송	H1.0×W1.0	30주
산수유	H3.0×W1.5×R6	150주
주목	H2.0×W1.0	100주

1. 회원(사)명 : 크로바농원
2. 대표자 : 김병찬
3. 주소 및 연락처 : 전남 영암군 학산면 용소리 493
 • TEL : (061)472-5020, 4276, 471-1011
 • FAX : (061)471-4276
 • H·P : 011-609-4276
4. 수목소재지 : 전남 영암군, 해남군
5. 수목보유 현황

수종	규격	수량
가이즈까 향나무(수벽용)	H3.0×W1.5	500주
가이즈까 향나무(조형)	H3.0×W2.5×R20	10주
가이즈까 향나무(조형)	H3.5×W2.5×R20	40주
가이즈까 향나무(조형)	H4.0×W3.0×R25	6주
가이즈까 향나무(조형)	H5.0×W3.0×R25	1주
동백(겹)	H2.0×W1.0	50주
목련	H3.5×W2.0×B6	20주
실편백	H3.0×W2.0	30주
은행나무	H3.5×W1.5×B6	100주
팽나무	H1.0×W5.0×B40	1주
향나무(조형)	H2.0×W1.5	100주
향나무(조형)	H2.5×W1.5	50주

1. 회원(사)명 : 푸른농원
2. 대표자 : 김근택
3. 주소 및 연락처 : 인천 강화군 불은면 삼성리 809-63
 • TEL : (032)937-5058 • FAX : (032)937-9626
 • H·P : 016-325-5058
4. 수목소재지 :
5. 수목보유 현황

수종	규격	수량
낙상홍	5년생	500주
낙상홍	H2.5×R4~6	100주
낙상홍	H2.5×R8~10	30주
느티나무(조형)	H4.0×R9~10	400주
느티나무(조형)	H4.0×R12	120주
느티나무(조형)	H4.0×R15	60주
느티나무(조형)	H4.0×R20	5주
능소화	H2.5×R0.5~1	600주
능소화	H2.5×R1.5	560주
능소화	H2.5×R2	285주
능소화	H2.5×R3	33주
능소화	H2.5×R4	8주
능소화	H2.5×R5	3주
능소화	H2.5×R7	1주
뜰보리수	H2.5×R4~6	60주
박태기나무	H2.0×R4~5	100주
소나무	H2.0×R4.0	113주
소나무	H2.5×R5~6	34주
소나무	H2.5×R7~8	10주
수양단풍	H2.0×R3~4	99주
수양단풍	H2.0×R5~7	180주
수양단풍	H2.5×R8~9	74주
수양단풍	H2.5×R10	9주
스트로브잣나무	H3.0×W2.0	50주
스트로브잣나무	H3.5×W2.0	88주
스트로브잣나무	H4.0×W2.2	64주
스트로브잣나무	H4.5×W2.2	24주

스트로브잣나무	H50×W25	100주	느티나무	H40×R15	50주
스트로브잣나무	H55~60×W27~30	50주	느티나무	H45×R18	50주
아그배(화려한꽃과열매)	H20×R8~10	50주	느티나무	H45×R20	50주
은행(접)(슈퍼은행,대량수확)	H25×R5~8	40주	느티나무	H50×R25	30주
은행(접)(슈퍼은행,대량수확)	H30×R9~10	8주	느티나무	H50×R30	10주
은행(접)(슈퍼은행,대량수확)	H30×R11~12	16주	동백(접)나무	H1.0×W0.2	2,000주
은행(접)(슈퍼은행,대량수확)	H30×R13~15	5주	동백(접)나무	H1.2×W0.4	2,000주
자두	H25×R5	15주	동백(접)나무	H1.5×W0.6	2,000주
자두	H30×R8~10	31주	동백(접)나무	H2.0×W1.0	500주
주목	H1.5×W1.0~1.5	35주	동백(접)나무	H3.0×W1.5	50주
주목	H1.8×W1.2~1.5	70주	동백나무(재래종)	H1.0×W0.2	500주
주목	H2.0×W1.2~1.5	120주	동백나무(재래종)	H1.8×W0.8	300주
주목	H2.5×W1.3~1.6	250주	동백나무(재래종)	H2.5×W1.2	200주
주목	H3.0×W1.5~2.0	137주	동백나무(재래종)	H3.0×W1.5	200주
주목	H3.5×W1.7~2.2	6주	동백나무(재래종)	H3.5×W2.0	2,000주
홍단풍	H30×R5	17주	무궁화	H1.2×W0.3	2,000주
홍단풍	H30×R7~8	25주	무궁화	H1.5×W0.4	2,000주
홍단풍	H30×R10	4주	반송	H0.8×W0.8	300주

1. 회원(사)명 : 푸른농장

2. 대표자 : 최귀남

3. 주소 및 연락처 : 전남 순천시 상사면 오곡리 227

• TEL : (061)744-7400

• H·P : 011-622-1981

4. 수목소재지 : 순천시 일원

5. 수목보유 현황

수종	규격	수량
가시나무	H30×R6	100주
가시나무	H40×R10	100주
개나리	H1.0×3지	20,000주
개나리	H1.5×5지	10,000주
광나무	H1.0×W0.3	20,000주
광나무	H1.2×W0.4	20,000주
광나무	H1.5×W0.5	10,000주
팡팡나무	H0.4×W0.3	2,000주
팡팡나무	H0.5×W0.4	500주

반송	H1.2×W0.4	200주
반송	H1.5×W0.8	300주
반송	H1.5×W1.2	100주
백일홍	20점	5주
백일홍	H1.5×R3	5,000주
백일홍	H2.0×R4	5,000주
백일홍	H2.5×R5	1,000주
백일홍	H2.5×R6	300주
백일홍	H3.0×R7	300주
백일홍	묘목1~3년생	50,000주
사철나무	H1.0×W0.3	20,000주
사철나무	H1.5×W0.5	5,000주

산다화(조형)	H1.5×W1.8	20주
산다화(조형)	H2.5×W2.5	20주
아왜나무	H2.0×W1.2	100주
아왜나무	H3.0×W1.5	100주
아왜나무	H4.0×W2.0	100주
오엽송	H2.0×W1.0	100주
오엽송	H2.5×W1.2	50주
옥향	W0.3	1,000주
옥향	W0.5	500주

매 / 물 / 표

철쭉(베니,자산,영산홍)	H0.3×W0.3	50,000주
철쭉(베니,자산,영산홍)	H0.4×W0.4	50,000주
청단풍	H2.0×R6	2,000주
청단풍	H3.0×R8	1,500주
청단풍	H3.0×R10	500주
청단풍	H3.5×R12	300주
청단풍	H4.0×R15	20주
치자	H0.4×W0.3	10,000주
치자	H0.8×W0.6	5,000주
칠엽수	H1.5×R4	100주
칠엽수	H2.0×R6	100주
칠엽수	H2.5×R8	50주
홍가시	H1.0×W0.3	2,000주
홍가시	H1.2×W0.4	3,000주
홍단풍	H2.5×R8	500주
홍단풍	H3.0×R10	300주
홍단풍	H3.5×R12	150주
홍단풍	H3.5×R15	30주
회양목	H0.3×W0.3	5,000주

낙우송	H2.5×R6~9	2,000주
낙우송	H3.0×R10~16	3,000주
낙우송	H4.0×R20~25	30주
남천	H0.3~0.6	2,000주
남천	H0.8~1.0	1,000주
노각	R3~10	3,000주
노아시	5년생	200주
녹차(포트)	H0.2~0.3	20,000주
느티나무	R10~15	220주
단풍나무	H2.5×R5~6	300주
단풍나무	H2.5×R8~10	400주
동백나무(야생)	H0.2~0.3	3,000주
동백나무(야생)	H0.8~1.2	450주
라일락	H0.6~0.8×W0.3	900주
라일락	H1.0×W0.5	100주
마로니에(5년생)	H0.6~0.8	250주
마로니에(5년생)	H1.0~1.5	500주
마로니에	H2.0~2.5×R6~8	100주
먼나무	R25	25주
먼나무(묘목2만)	H1.5~2.0×R4~5	200주
모과나무	R8	9주
무궁화(외대)	H1.0~1.5	50,000주
박태기	H1.0~1.8	10,000주
반송	H1.2~1.5×W1.0~1.5	260주
백일홍	R4~6	250주
백일홍	R7~8	140주
백일홍	묘목(1·2·3년생)	150,000주
백정화	묘목	10,000주
보리수	묘목	10,000주
복자기단풍	R6~10	50주
사철나무	H1.2	30,000주
수양홍도	묘목	100주
실편백	H1.2×W1.0	45주
애기사과	H2.5~3.0×R5~6	250주
왕벚나무	B6	50주
왕벚나무	H3.0~3.5×B8	37주
이팝나무	R6~8	300주
자귀나무	H1.0~1.5	10,000주

1. 회원(사)명 : 흥년조경

2. 대표자 : 김신일

3. 주소 및 연락처 : 전남 순천시 상사면 쌍지리 249-2

• TEL : (061)745-4985

• FAX : (061)745-8554

• H·P : 011-648-4985, 011-9440-8945

4. 수목소재지 :

5. 수목보유 현황

수종	규격	수량
가시나무	묘목	20,000주
개나리	3가지	20,000주
계수나무	R5~7	120주
계수나무	R8~10	45주
계수나무	R12	10주
광나무	H1.2	50,000주
금목서	H1.2~2.0×W0.4~0.8	500주

자귀나무	묘목(포트)	90주
자두	R6~8	100주
자두	묘목	500주
중국단풍	H25×R10~15	5,000주
취퐁나무	H1.2	1,000주
철쭉류	H0.3×W0.3	500,000주
파라칸사스(묘목5만)	H1.0~1.2(포트)	100,000주
팔배나무	R6~8	200주
해송	H1.5~1.8	1,200주
해송	H2.0~2.5×R8	250주
해송	H3.0~3.5×R10~15	2,500주
홍랑가시	H1.5~1.8	120주
홍가시	묘목	100,000주
홍매화	R4~8	150주
화살나무	묘목	50,000주

1. 회원(사)명 : 회원조경(주)

2. 대표자 : 신근식

3. 주소 및 연락처 : 서울시 강남구 논현동 245
동양파라곤 102-303

• TEL : (02)546-7709 • H · P : 010-9763-2220

4. 수목소재지 : 경기도 화성시 봉담읍 덕리 양감면

용소리 일원

5. 수목보유 현황

수종	규격	수량
겹벚나무	H3.0×R10	10주
구상나무	H4.5×W2.0	6주
느티나무	H4.0×R15	30주
대왕참나무	H5.0×R20	10주
반송	H1.5×W2.5	7주
백목련	H3.5×R10	20주
백송	H3.0×WR10	20주
벽오동	H4.0×R10	20주
복자기	H2.5×R6	50주
산딸나무	H3.5×B10	20주
선주목	H3.0×W2.0	30주
섬잣나무(조형)	H2.0×W0.8	100주

섬잣나무(조형)	H3.5×W1.5	35주
스트로브잣나무	H3.0×W1.8	50주
왕벚나무	H4.0×B12	50주
왕벚나무	H4.0×B15	30주
전나무	H3.5×W1.8	20주
중국단풍(삼각)	H3.0×W1.0	200주
지구자	H4.0×B10	50주
칠엽수	H2.5×R10	100주
칠엽수	H3.0×R12	20주
홍단풍	H3.0×R8	20주
홍단풍	H3.0×R10	30주

1. 회원(사)명 : 회원조경(주)

2. 대표자 : 이건설

3. 주소 및 연락처 : 경남 마산시 회원구 회성동
102-140 23/4

• TEL : (055)292-9477, 299-9477

• FAX : (055)298-6921

• H · P : 011-598-4230

4. 수목소재지 : 경남 마산시 일원

5. 수목보유 현황

수종	규격	수량
가시나무	H2.5×R5	300주
가시나무	H3.0×R6	400주
가시나무	H3.5×R8	400주
가시나무	H4.0×R7	300주
가시나무	H4.0×R10	100주
가시나무	H4.5×R12	100주
가시나무	H4.5×R15	50주
가이즈까향	H1.5×W0.5	3,000주
가이즈까향	H1.8×W0.6	2,000주
가이즈까향	H2.0×W0.8	1,000주
가이즈까향(조형)	H3.0×W1.2	1,000주
가이즈까향(조형)	H2.0×W1.0	1,000주
가이즈까향(조형)	H2.5×W1.0	30주
가이즈까향(조형)	H3.0×W1.2	50주
가이즈까향(조형)	H5.0×R37	1주

매 / 물 / 표

곰솔(반조형)	H35×R12	100주	모과	H25×R6	300주
곰솔(반조형)	H35×R15	50주	모과	H30×R10	100주
곰솔(반조형)	H40×W20×R20	100주	모과	H50×R40	1주
곰솔(반조형)	H40×W20×R25	50주	목련	H25×R6	300주
남천	H12×3지	900주	목련	H25×R8	200주
노각나무	H25×R6	1,000주	목련	H30×R10	100주
노각나무	H30×R8	300주	배롱나무	H20×R3~4	500주
느티나무	H40×R15	50주	배롱나무	H20×R5-6	3,000주
느티나무	H45×R12	100주	배롱나무	H25×R7	1,000주
느티나무	H50×R20	30주	배롱나무	H25×R8	300주
당중려	H12	50주	배롱나무	H30×R10	100주
동백	H12×W0.4	1,000주	배롱나무	H30×R12	30주
동백	H15×W0.6	1,000주	산수유	H25×R6	200주
모과	H25×R4	300주	선주목	H20×W1.0	200주

..... 절 취 선

정 기 구 독 신 청 서

구독기간 : 년 월부터 년 월까지

우편송부지 :

구독자성명 :

서울시 동대문구 청량리 2동 207번지

구독자주소 :

(국립산림과학원내) 한국조경수협회(130-712)

연락처 : ()

전화연락처 : TEL. 02-967-5791

FAX. 02-969-1925

* 기정기구독자중 구독기간이 완료된 분은 다시 연락하여 주시기 바랍니다.*

