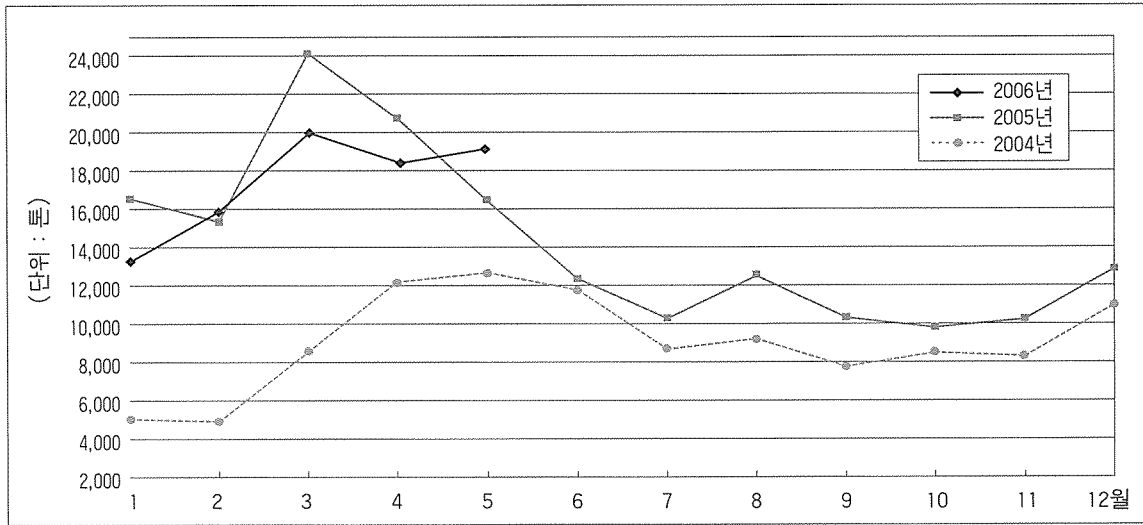


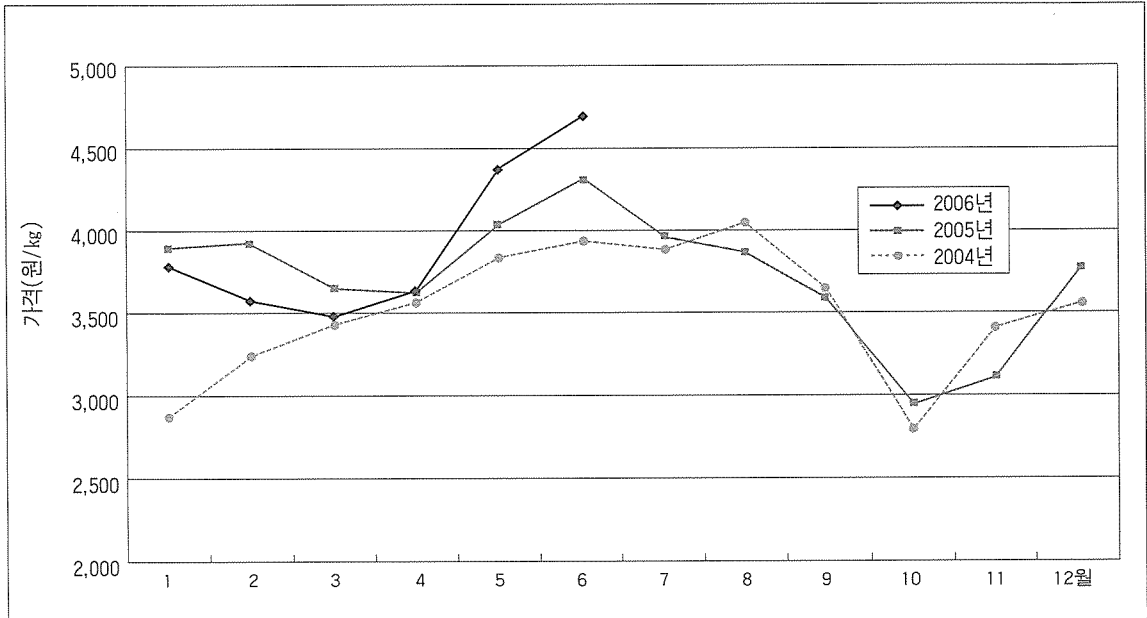
돼지고기 수입현황(5월)



연월	구분	수입량 (ton)			수입액 (천\$)		
		냉동	냉장	계	냉동	냉장	계
1월	04년	5,056	6	5,062	11,521	27	11,548
	05년	16,233	351	16,584	48,791	1,579	50,370
	06년	12,899	286	13,185	36,577	1,344	37,921
2월	04년	4,892	39	4,931	11,461	185	11,646
	05년	15,006	331	15,337	46,256	1,450	47,706
	06년	15,366	469	15,835	43,593	2,006	45,599
3월	04년	8,530	-	8,530	19,790	-	19,790
	05년	23,565	595	24,160	72,842	2,726	75,568
	06년	19,161	668	19,829	54,752	3,027	57,779
4월	04년	12,100	112	12,212	26,064	493	26,557
	05년	20,143	482	20,625	61,988	2,102	64,090
	06년	17,619	663	18,282	49,822	2,925	52,747
5월	04년	12,507	176	12,683	28,768	800	29,568
	05년	16,032	464	16,496	49,023	2,236	51,259
	06년	18,482	701	19,183	54,239	3,195	57,434
6월	04년	11,490	265	11,755	30,017	1,218	31,235
	05년	12,053	666	12,719	35,729	3,111	38,840
	06년						
7월	04년	8,286	394	8,680	24,636	1,794	26,430
	05년	9,248	996	10,244	26,560	4,802	31,362
	06년						
8월	04년	8,802	436	9,238	27,088	2,038	29,126
	05년	11,830	833	12,663	83,966	4,100	88,066
	06년						
9월	04년	7,471	266	7,737	23,444	1,219	24,663
	05년	10,208	316	10,524	29,836	1,437	31,273
	06년						
10월	04년	8,274	239	8,513	25,751	1,082	26,833
	05년	9,695	441	10,137	27,814	2,004	29,818
	06년						
11월	04년	8,167	157	8,324	25,176	713	25,889
	05년	10,625	495	11,120	30,886	2,259	33,145
	06년						
12월	04년	10,791	320	11,111	31,387	1,442	32,829
	05년	12,507	440	12,947	35,013	2,008	37,021
	06년						
계	04년	106,366	2,410	108,776	285,103	11,011	296,114
	05년	167,145	6,410	173,556	548,704	29,814	578,518
	06년	83,527	2,787	86,314	238,983	12,497	251,480

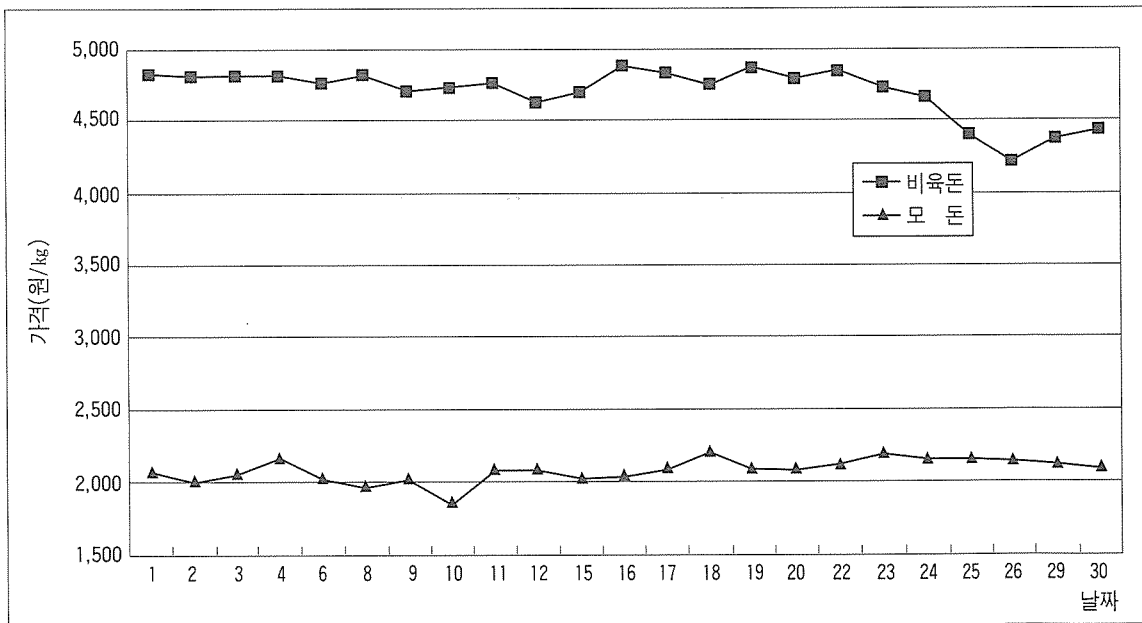
축산물 도매시장 돼지 가격 동향(06. 6)

최근 3년간 월별 지육가격 변화 추이



※2004년 6월 통계처부터는 서울농협, 동일농축, 부천농협, 인천삼성, 안양협신 5개 수도권 축산물공판장 평균가격임. 2003년 3월~2004년 5월은 동일농축을 제외한 4개 수도권공판장 평균가격임. 2003년 3월 이전은 전국 평균가격임.

일일 도매시장 비육돈 및 모돈 지육가격



※ 수도권 비육돈·모돈 평균가격

전국 축산물 도매시장

구분	일자	일														
		6/1	2	3	4	5	6	7	8	9	10	11	12	13	14	15
수도권 시·세	서울 경매두수	1,009	842	487	일	1,073	현	938	728	980	378	일	759	706	582	475
	농협공판장 평균가격	4,647	4,563	4,806		4,706		4,623	4,760	4,605	4,708		4,626	4,455	4,514	4,901
	서울 농협 경매두수	811	703	411		865		769	627	821	323		605	598	429	442
	공판장(A~C) 평균가격	4,796	4,810	4,921		4,828		4,743	4,873	4,727	4,777		4,800	4,656	4,757	4,986
	서울 협진 경매두수															
	부천 경매두수	626	371	284		608		395	382	326	182		414	375	299	209
	농협공판장 평균가격	4,751	4,880	4,548		4,746		4,676	4,737	4,816	4,805		4,802	4,677	4,645	4,808
	인천 천 경매두수	384	216	365		504		486	387	375	219		379	317	213	322
	삼성 평균가격	4,823	4,941	4,824		4,801		4,806	4,835	4,709	4,684		4,677	4,808	4,795	4,780
	안양 경매두수	772	652	373		642		656	617	611	304		422	482	420	559
	협신 평균가격	5,088	5,047	4,977		5,028		4,943	4,896	4,789	4,697		5,013	4,692	4,900	4,936
	비육돈 경매두수	2,791	2,081	1,509		2,827		2,475	2,114	2,292	1,083		1,974	1,880	1,514	1,565
	계(평균) 평균가격	4,817	4,810	4,804		4,805		4,752	4,809	4,701	4,716		4,755	4,620	4,686	4,876
	모든 평균 경매두수	1,112	1,335	668		674		926	967	1,090	120		823	785	723	756
	모든 평균 평균가격	2,067	1,999	2,058		2,167		2,024	1,963	2,002	1,849		2,087	2,085	2,019	2,039

구분	일자	일														
		6/1	2	3	4	5	6	7	8	9	10	11	12	13	14	15
지방 시·세	김해 경매두수	216	256	122	일	350	현	364	206	348		일	287	270	248	231
	농협공판장 평균가격	4,814	4,830	4,905		5,103		4,778	4,993	4,831	4,787		4,736	4,714	4,721	
	부산 경매두수	161	118	73		176		195	143	147	167		149	77	122	
	동원 평균가격	4,725	4,875	4,933		5,014		4,798	4,724	4,850	4,782		4,589	4,760	4,764	
	부경 경매두수	211	216	79		435		290	212	248	325		210	115	144	
	농협공판장 평균가격	4,870	4,850	5,199		4,829		4,734	4,777	4,929	4,656		4,652	4,851	4,889	
	광주 경매두수	141	133	147		202		164	132	151	145		178	168	121	134
	삼호 평균가격	4,437	4,455	4,361		4,449		4,459	4,254	4,251	4,409		4,423	4,216	4,147	4,016
	나주 경매두수	314	329	473		452		310	296	361	361		311	226	225	297
	농협공판장 평균가격	4,393	4,296	4,285		4,387		4,341	4,287	4,350	4,411		4,354	4,498	4,321	4,257
	고령 경매두수	475	467	233		521		490	524	479	409		407	563	433	
	농협공판장 평균가격	4,423	4,465	4,625		4,562		4,585	4,398	4,316	4,509		4,473	4,268	4,276	
	대구 구 경매두수	695	600	321		825		982	636	729	602		755	481	468	
	신흥 평균가격	4,271	4,287	4,384		4,381		4,285	4,346	4,268	4,263		4,202	4,168	4,094	
	대전 경매두수	35	47	36		75		41	42	57	42		37	15	36	
대양 평균가격	5,280	4,355	4,435	3,918	4,597	5,040	4,210	4,832	4,457	5,084	4,209					
제주 경매두수	703	752	521	695	837	930	869	996	573	789	705					
축협공판장 평균가격	4,663	4,597	4,773	4,784	4,767	4,820	4,687	4,555	4,608	4,423	4,485					

구분	일자	일														
		6/1	2	3	4	5	6	7	8	9	10	11	12	13	14	15
전국 평균	산지 가격 (단위: 천원)	성돈 316	319		일	324	현	321	318	321		일	322	319	315	316
		자돈 99	99			100		99	100	100	100		100	100	100	
	전국 비육 경매두수	3,414	2,718	1,819		3,863		3,365	2,717	3,092	1,083		2,795	2,546	1,969	2,098
	전국 비육 평균가격	4,820	4,810	4,826		4,827		4,754	4,820	4,732	4,716		4,750	4,630	4,705	4,842
전국 모든	경매두수	1,112	1,335	668	일	674	현	926	967	1,090	120	일	823	785	723	756
	평균가격	2,067	1,999	2,058		2,167		2,024	1,963	2,002	1,849		2,087	2,085	2,019	2,039

* 광주 삼호축산, 나주공판장, 고령공판장, 대구 신흥공판장은 탕박, 나머지는 박피기준

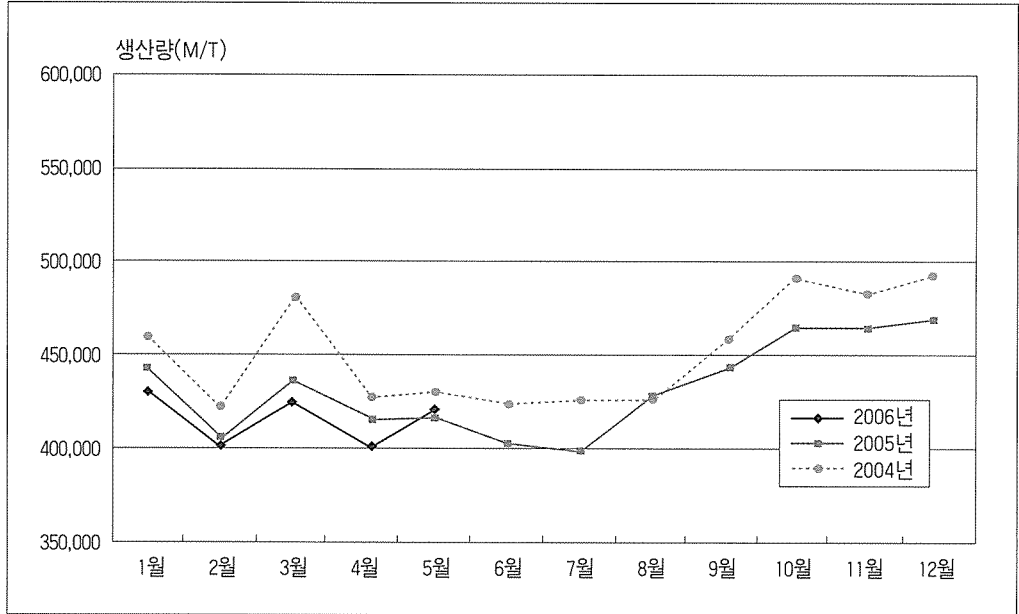
돼지 지육가격 동향(06. 6)

16	17	18	19	20	21	22	23	24	25	26	27	28	29	30	계
927		일	837	489	627	796	969		일	695	794	722	404	648	16,865
4,730			4,501	4,786	4,593	4,671	4,560			4,538	4,062	3,700	4,188	4,361	4,548
788		일	621	372	520	685	864		일	570	702	545	342	581	13,994
4,855			4,735	4,965	4,747	4,790	4,661			4,684	4,163	5,066	4,355	4,446	4,745
		요							요						
335			420	276	261	426	518			404	309	291	341	410	8,462
4,984		4,774	4,769	4,828	4,757	4,567		4,364	4,127	4,536	4,039	4,051	4,639		
452		일	203	385	301	297	354		일	369	405	295	252	327	7,807
4,732			4,994	4,912	4,675	4,969	4,990			4,832	4,740	4,549	4,621	4,553	4,785
520		일	513	402	420	560	690		일	512	453	503	437	492	12,012
4,920			5,002	5,015	5,159	5,065	4,937			4,906	4,832	4,508	4,683	4,726	4,903
2,234		일	1,973	1,552	1,609	2,079	2,531		일	1,980	1,961	1,811	1,434	1,877	45,146
4,812			4,740	4,874	4,794	4,837	4,724			4,652	4,390	4,197	4,380	4,422	4,694
915	420	일	555	711	745	856	1,019	69	일	698	702	801	744	939	19,153
2,083	1,955		2,212	2,090	2,083	2,124	2,180	1,604		2,160	2,159	2,134	2,128	2,083	2,054

16	17	18	19	20	21	22	23	24	25	26	27	28	29	30	계
299	154	일	157	224	206	239	274		일	282	264	262	333	217	5,809
4,680	4,616		4,813	4,734	4,706	4,714	4,763			4,696	4,559	4,432	3,828	3,742	4,674
86	74	일	117	108	126	117	138		일	199	90	112	132	164	2,991
5,005	4,979		4,763	4,815	4,618	4,770	4,665			4,452	4,634	4,777	4,461	4,185	4,736
249	106	일	205	263	197	247	212		일	192	267	240	140	248	5,051
4,743	4,833		4,897	4,632	4,584	4,327	4,643			4,808	4,450	4,275	4,479	4,051	4,694
129	177	요	163	145	163	179	176	126	요	156	178	202	183	89	3,882
4,462	4,351		4,467	4,362	4,439	4,349	4,328	4,216		4,233	4,028	3,677	3,367	3,733	4,236
282	352	일	241	268	264	408	418	272	일	330	381	469	343	371	8,354
4,328	4,246		4,379	4,336	4,361	4,242	4,214	4,106		4,104	3,959	3,664	3,677	3,519	4,213
514	209	일	424	359	362	434	580		일	552	509	385	484	197	10,010
4,275	4,204		4,200	4,301	4,324	4,309	3,977			3,975	3,799	3,725	3,450	3,946	4,234
750	208	일	568	525	607	728	417		일	667	762	430	408	586	13,750
4,051	4,034		4,066	4,088	3,952	3,903	3,960			3,985	3,958	3,582	3,439	3,556	4,066
25		일	33	36	32	48	36		일	31	39	28	28	27	826
5,117			5,219	5,112	4,776	4,482	5,053			4,524	4,530	4,194	3,942	4,551	4,633
661	466	일	616	610	531	845	549		일	667	697	548	710	647	15,917
4,548	4,582		4,476	4,418	4,457	4,428	4,477			4,419	4,256	4,304	4,229	4,138	4,517

16	17	18	19	20	21	22	23	24	25	26	27	28	29	30	계
321		일	319	318	321	318	318		일	318	313	306	293	293	316
100			100	100	100	100	100	100		100	100	100	100	100	100
2,893	334	요	2,485	2,183	2,170	2,730	3,191		요	2,684	2,621	2,453	2,067	2,533	59,823
4,801	4,765		4,765	4,831	4,756	4,771	4,723			4,652	4,424	4,256	4,297	4,314	4,691
915	420	일	555	711	745	856	1,019	69	일	698	702	801	744	939	19,153
2,083	1,955		2,212	2,090	2,083	2,124	2,180	1,604		2,160	2,159	2,134	2,128	2,083	2,054

양돈용 배합사료 생산 실적 06 . 5

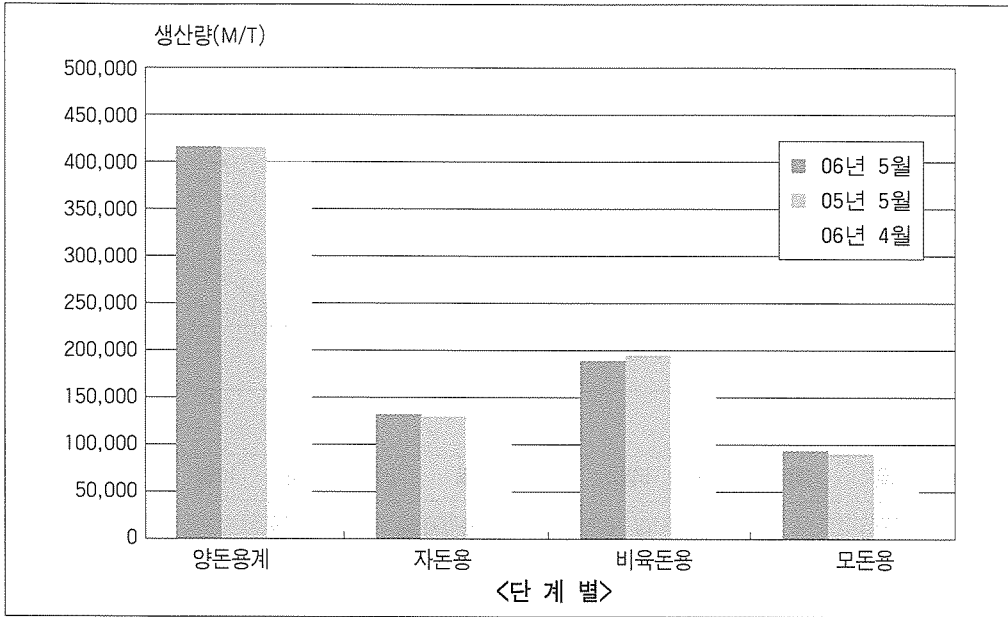


연월/구분	젓먹이돼지	젓뎀돼지	육성돈		비육돈	비육돈출하	임신돈	포유돈
			전기	후기				
04	18,266	106,794	140,647	76,422	8,339	11,538	56,731	37,769
05 1월	23,778	111,072	126,459	64,213	8,082	11,959	52,321	38,036
06	21,933	104,962	121,234	71,231	7,162	7,101	52,326	41,134
04	17,999	99,374	126,458	69,581	6,327	10,749	52,773	36,490
05 2월	18,843	99,432	112,483	64,213	7,433	10,940	49,451	36,709
06	21,923	96,317	109,875	67,287	3,436	6,771	49,687	49,303
04	22,152	117,899	142,974	74,019	8,014	11,988	60,583	41,688
05 3월	21,087	108,846	121,876	68,852	7,716	11,155	53,750	40,555
06	24,869	102,203	114,274	69,704	6,734	7,712	54,380	41,669
04	19,716	100,683	128,066	68,003	7,173	10,759	54,545	35,249
05 4월	21,166	103,367	114,266	65,120	7,587	10,360	52,894	36,871
06	24,374	98,465	105,675	64,036	6,253	7,251	52,468	37,772
04	21,097	112,995	122,422	64,808	6,771	10,286	53,298	34,773
05 5월	23,216	106,216	113,129	65,571	7,029	9,301	52,631	35,684
06	25,036	107,107	109,436	65,545	6,337	7,963	53,750	38,317
04	20,418	114,191	120,443	66,054	6,126	9,361	51,045	33,157
05 6월	21,840	106,535	107,847	64,664	5,475	8,207	50,155	33,900
06								
04	20,226	115,452	121,640	68,718	6,874	8,805	48,529	32,463
05 7월	22,872	107,593	105,435	65,208	5,314	7,421	47,522	33,234
06								
04	21,540	120,237	122,393	66,107	6,880	8,266	47,441	31,811
05 8월	24,548	117,331	115,792	71,603	6,001	7,423	49,314	35,018
06								
04	22,490	125,103	133,933	75,842	7,804	9,740	49,058	34,073
05 9월	23,739	120,707	120,051	74,461	6,617	7,374	48,426	36,441
06								
04	23,173	127,184	148,528	84,214	8,645	13,970	51,612	34,774
05 10월	24,799	121,014	133,792	81,406	7,166	7,638	49,323	36,961
06								
04	21,489	120,825	142,891	82,095	8,573	13,368	52,872	35,922
05 11월	23,748	118,653	131,901	80,436	7,675	8,470	52,623	37,696
06								
04	23,256	122,335	145,639	83,326	7,788	13,292	58,613	39,717
05 12월	24,761	118,664	131,102	78,869	7,623	7,682	55,780	41,942
06								
04	251,822	1,383,072	1,596,034	879,189	89,314	132,122	637,100	427,856
05 누계	274,111	1,339,430	1,434,133	849,158	83,718	95,971	614,190	443,047
06	118,135	509,054	560,494	337,803	29,922	36,798	262,611	208,195

* 농림부 발표지연으로 5월 배합사료 실적은 다음달로 연기하겠습니다.

배합사료 생산실적(06. 5)

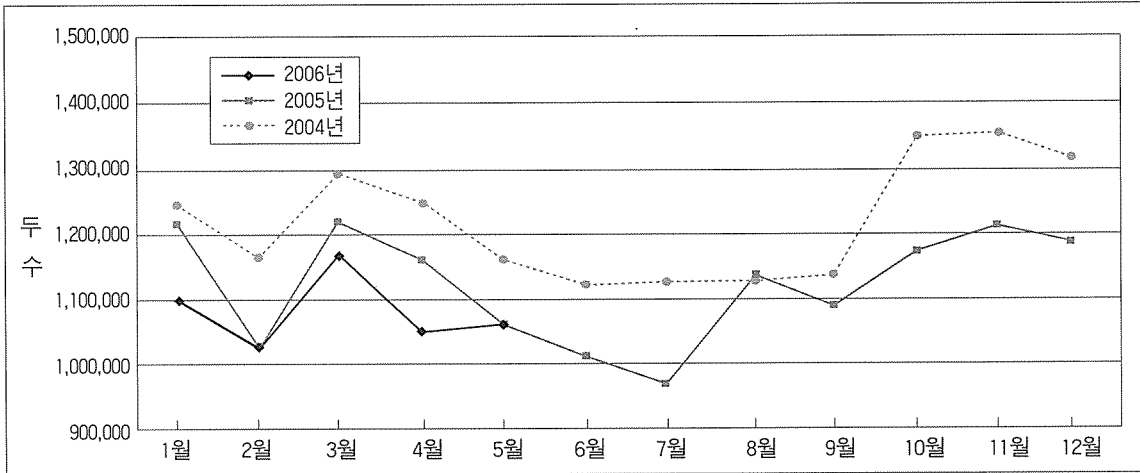
양돈용 배합사료 품목별 생산량 06. 4



(단위 : M/T)

번식용 수태지	번식용 암태지	양돈용 계	양 계 용	축 우 용	기타가축용	합 계
849	1,161	458,516	288,407	389,627	74,215	1,210,765
942	1,051	442,455	322,500	417,550	64,940	1,247,455
888	2,101	429,172	323,190	429,067	69,854	1,251,283
654	1,045	421,450	254,902	365,870	65,658	1,107,880
824	1,018	401,346	300,987	367,214	57,498	1,127,045
828	1,141	399,568	303,029	394,596	62,757	1,159,950
783	1,248	481,348	307,490	450,446	79,507	1,318,791
870	1,098	435,805	341,382	419,833	68,253	1,265,273
928	1,215	423,688	363,931	439,063	71,928	1,722,298
708	1,079	425,981	317,724	371,356	68,920	1,183,981
847	1,123	413,601	352,907	400,096	66,048	1,232,652
925	1,231	398,450	366,233	407,205	72,712	1,643,050
730	1,106	428,286	352,005	379,266	69,795	1,229,352
947	1,067	414,791	377,966	407,648	71,518	1,271,923
944	1,448	415,883	396,144	430,250	78,502	1,736,662
689	975	422,459	369,405	370,982	66,956	1,229,802
821	998	400,442	395,149	387,625	73,430	1,256,646
717	893	424,317	351,385	359,011	62,161	1,196,874
929	940	396,468	377,087	370,471	69,448	1,213,474
816	890	426,381	301,186	379,527	61,574	1,168,668
941	1,034	429,005	375,033	407,821	68,500	1,280,359
863	957	459,863	299,399	383,526	63,992	1,206,780
936	952	439,704	350,322	406,926	69,337	1,266,289
1,110	1,046	494,256	314,176	397,472	68,728	1,274,632
936	1,050	463,799	333,479	410,408	67,839	1,275,525
1,063	1,028	480,096	326,997	400,448	67,552	1,275,093
1,050	1,246	463,498	330,355	428,230	73,179	1,295,262
1,060	1,128	496,154	353,134	429,477	69,685	1,348,450
1,071	1,267	468,761	346,198	456,510	76,217	1,347,686
10,042	12,556	5,419,107	3,836,210	4,677,008	818,743	14,941,338
11,114	12,844	5,157,716	4,203,365	4,880,332	826,207	15,079,579
4,513	7,136	2,066,761	1,752,527	2,100,181	355,753	7,513,243

전국 돼지 암·수별 도축실적(06. 5)



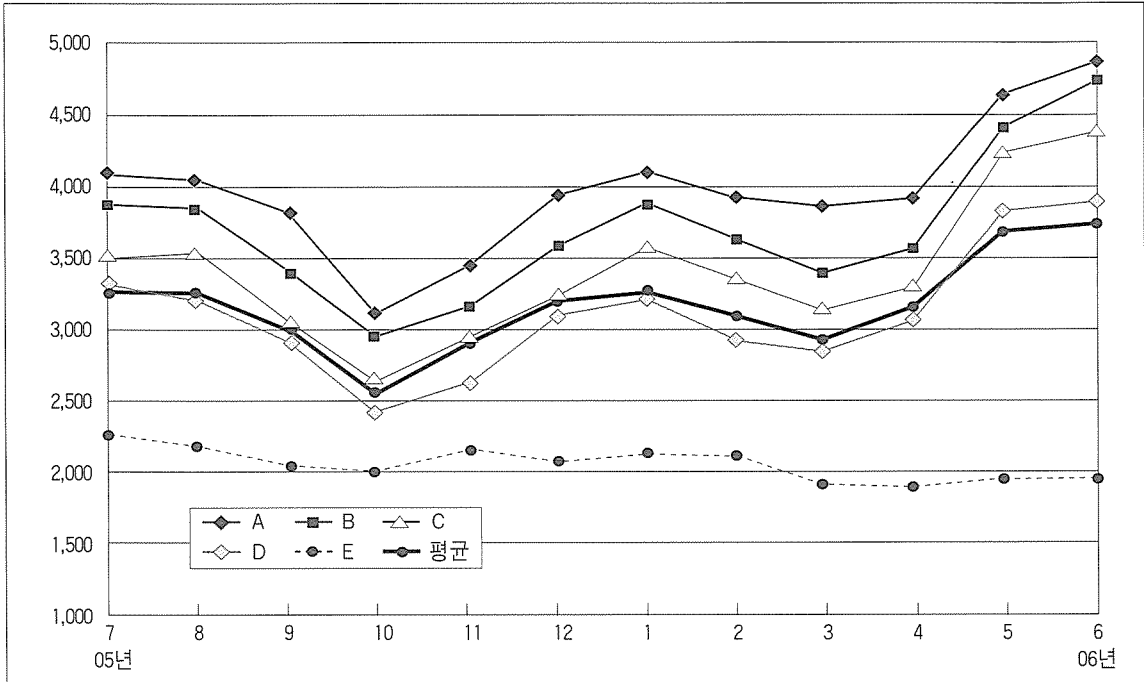
연월	구분	돼 지(전국)					
		암	수	계	전월대비	전년대비	당월누계
1월	04년	633,679	608,605	1,242,284	-10.1%	-11.3%	1,242,284
	05년	606,036	598,444	1,204,480	-7.7%	-3.0%	1,204,480
	06년	562,247	534,914	1,097,161	-7%	-8.9%	1,097,161
2월	04년	593,305	576,323	1,169,628	-5.8%	-0.7%	2,411,912
	05년	516,468	504,633	1,021,101	-15.2%	-12.7%	2,225,581
	06년	521,479	507,418	1,028,897	-6.2%	0.8%	2,126,058
3월	04년	656,040	637,239	1,293,279	10.6%	0.4%	3,705,191
	05년	608,133	598,677	1,206,810	18.2%	-0.7%	3,432,391
	06년	590,769	577,799	1,168,568	13.6%	-3.3%	3,294,626
4월	04년	636,375	618,245	1,254,620	-3.0%	-2.5%	4,959,811
	05년	583,019	567,479	1,150,498	-4.7%	-8.3%	4,582,889
	06년	533,777	515,086	1,048,863	-10.2%	-8.8%	4,343,489
5월	04년	581,909	575,393	1,157,302	-7.8%	-5.6%	6,117,113
	05년	534,155	526,374	1,060,529	-7.8%	-8.4%	5,643,418
	06년	536,103	527,877	1,063,980	1.4%	1.0%	5,407,399
6월	04년	568,170	551,310	1,119,480	-3.3%	-2.3%	7,236,593
	05년	515,455	510,113	1,025,568	-3.3%	-8.4%	6,668,986
	06년						
7월	04년	569,962	552,491	1,122,453	0.3%	-5.9%	8,359,046
	05년	492,878	487,431	980,309	-4.4%	-12.7%	7,649,295
	06년						
8월	04년	567,415	556,621	1,124,036	0.1%	-8.9%	9,483,082
	05년	562,055	563,076	1,125,131	14.8%	0.1%	8,774,426
	06년						
9월	04년	575,952	560,023	1,135,975	1.1%	-6.6%	10,619,057
	05년	554,417	544,955	1,099,372	-2.3%	-3.2%	9,873,798
	06년						
10월	04년	675,515	671,881	1,347,396	18.6%	-4.6%	11,966,453
	05년	585,270	576,024	1,161,294	5.7%	-13.8%	11,035,092
	06년						
11월	04년	677,790	669,849	1,347,639	-0.0%	1.7%	13,314,092
	05년	633,051	617,178	1,250,229	7.7%	-8.2%	12,285,321
	06년						
12월	04년	664,319	640,599	1,304,918	3.2%	-5.6%	14,620,246
	05년	601,162	577,964	1,179,126	-6.0%	-10.7%	13,464,447
	06년						
계	04년	7,400,431	7,218,579	14,619,010	-	-4.4%	14,620,246
	05년	6,792,099	6,672,348	13,464,447	-	-8.6%	13,464,447
	06년	2,744,375	2,663,094	5,407,399	-	-	5,407,399

※ 국립수의과학검역원 발표지연으로 6월 도축실적은 다음달로 연기하겠습니다.

(자료 : 국립수의과학검역원)

돼지도체 등급 판정결과

돼지도체 등급별 가격동향



※ 박피기준, 판정기관 : 축산물등급판정소, 판정장소 : 농협 서울공판장

2006년 6월 돼지도체(박피) 등급 판정결과

구분		A		B		C		D		E		계	
		경락단가	두수	경락단가	두수	경락단가	두수	경락단가	두수	경락단가	두수	경락단가	두수
농협 서울공판장	암돼지	5,028	3,525	4,771	2,605	4,466	1,370	4,103	1,467	2,009	4,387	3,392	13,354
	수돼지					3,303	34	2,752	239	1,758	224	2,184	497
	거세돈	4,640	3,143	4,488	2,186	4,317	1,131	4,049	1,108	1,999	12	4,448	7,580
	계	4,845	6,668	4,642	4,791	4,384	2,535	3,977	2,814	1,998	4,623	3,670	21,431
안협 신산업	암돼지	5,118	4,092	4,977	3,150	4,826	1,689	4,678	1,471	1,913	339	4,780	10,741
	수돼지					3,592	17	3,250	33	1,646	14	2,803	64
	거세돈	4,700	514	4,645	540	4,491	330	4,294	315	3,367	2	4,559	1,701
	계	5,071	4,606	4,930	3,690	4,762	2,036	4,589	1,819	1,905	355	4,740	12,506
대협 구산업	암돼지					3,032	2	2,478	76	2,016	2,649	2,025	2,727
	수돼지							1,716	10	1,672	179	1,673	189
	거세돈					3,032	2	2,398	86	1,993	2,828	2,001	2,916
	계												
대협 대양공판장	암돼지	4,968	219	4,970	160	4,926	80	4,935	97			4,956	556
	수돼지												
	거세돈	4,968	219	4,970	160	4,926	80	4,935	97			4,956	556
	계	4,968	219	4,970	160	4,926	80	4,935	97			4,956	556
김축 해공	암돼지	4,979	1,561	4,741	962	4,556	305	4,058	283	2,046	1,581	3,415	4,692
	수돼지					3,120	1	2,520	5	1,549	82	1,589	88
	거세돈	4,588	1,370	4,505	1,034	4,383	363	4,172	186			4,504	2,953
	계	4,797	2,931	4,620	1,996	4,460	669	4,086	474	2,020	1,663	3,722	7,733