

중국 전자시장

출처 : 전자정보센터

(1) 교역동향

- 한국과 중국간 전자제품의 수출입은 우리나라가 중국으로 수출하는 전자제품이 수입을 상회, 수지 흑자를 시현하고 있음
 - 2000년에 7억1천만불, 2001년에 3억7천만불, 2002년에 30억천만불로 비상 했고, 2003년 56억 4천만불, 2004년 78억5천만불의 흑자를 지속하고 있음

가. 대중국 전자제품 수출

〈대중국 전자제품 수출 추이〉

(단위:백만불, %)

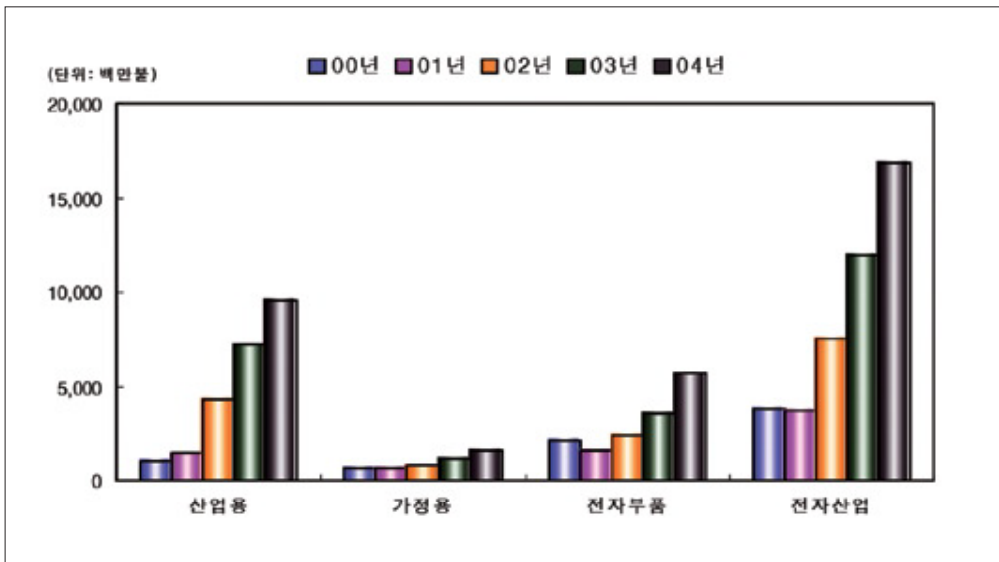
	2000년		2001년		2002년		2003년		2004년	
	금액	증감률	금액	증감률	금액	증감률	금액	증감률	금액	증감률
전자산업	3,777	65.6	3,741	-1.0	7,524	101.1	11,957	58.9	16,864	41.0
산업용	1,014	83.2	1,429	41.0	4,284	199.7	7,223	68.6	9,591	32.8
가정용	682	44.0	676	-0.9	834	23.4	1,132	35.8	1,572	38.9
전자부품	2,081	65.9	1,636	-21.3	2,406	47.0	3,602	49.7	5,701	58.3

자료:KOTIS에서 작성

- 중국으로 전자제품의 수출은 최근 크게 증가하고 있음. 2003년 100억불을 넘어서는 등 지난 5년 사이 5배 가까이 늘어난 것임
 - 전자제품의 수출은 2000년에 37억7천만불로 전년보다 65.6% 증가하였고, 2001년 37억4천만불로 1.0% 감소하였음. 세계경기의 냉각에도 불구하고 소폭 감소에 그친 것임. 2002년 75억2천만불로 101.1% 급증하였고, 이어 2003년에는 119억5천만불로 58.9%, 2004년에는 168억6천만불로 41% 증가하였음

- 이 가운데, 전자부품의 수출 사이즈가 2001년까지 최대였으나 2002년부터 산업용이 최대로 올라갔음. 전자부품의 수출은 2000년 20억8천만불, 2001년 16억3천만불로 줄어들었다가 2002년 24억불, 2003년 36억불, 2004년 57억불로 5년간 3배에 근접할 정도로 증가한 것임
- 산업용이 같은 기간 10억1천만불로 83.2%, 14억2천만불로 41%, 42억8천만불로 199.7%나 급증하였고, 72억2천만불로 68.6%, 95억9천만불로 32.8% 각각 증가하였음.

〈대중국 전자제품 수출 추이〉



- 가정용은 산업용이나 전자부품에 비해 매우 작은 규모임. 2000년 6억8천만불로 전년보다 44% 늘었으나 2001년 6억7천만불로 0.9% 다소 감소하였다. 2002년 8억3천만불로 23.4%, 2003년 11억3천만불로 35.8%, 2004년에는 15억7천만불로 38.9% 증가하였음

나. 대중국 전자제품 수입

- o 대중국 전자제품의 수입은 2000년 30억5천만불로 전년 대비 39.7% 증가하였고, 2001년 국내경기의 부진에도 33억7천만불로 10.2% 증가하였음. 2003년 63억1천만불로 41.5%, 2004년 90억1천만불로 42.7% 증가하였음
- 부문별로 살펴보면, 산업용이 2000년 11억2천만불로 전년 대비 59.2% 증가하였고, 이후 증가세를 지속하고 있음. 2001년 14억8천만불로 31.2%, 2002년 18억4천만불로 24.2%, 2003년 27억7

천만불로 50.7%, 2004년 44억불 58.8% 각각 증가하였음

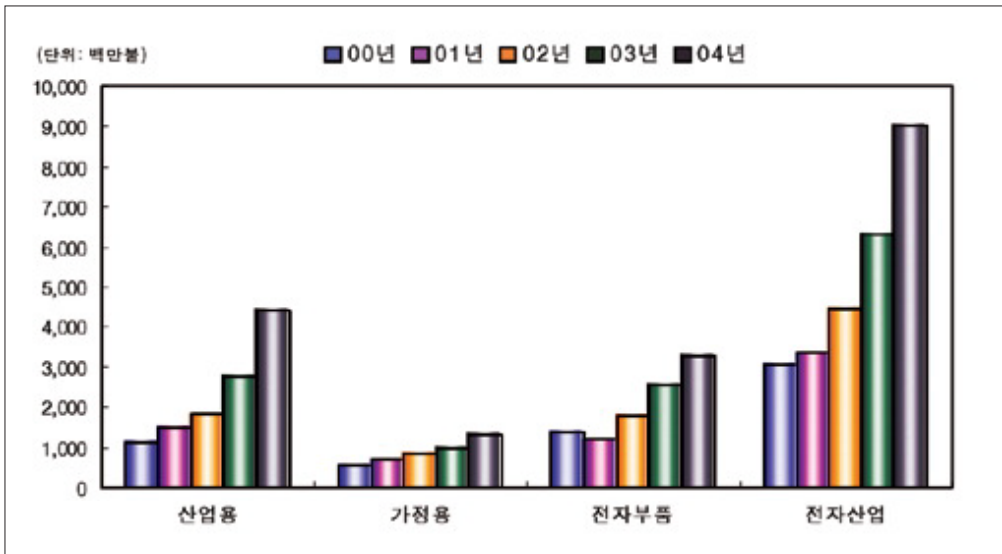
〈대중국 전자제품 수입 추이〉

(단위:백만불, %)

	2000년		2001년		2002년		2003년		2004년	
	금액	증감률	금액	증감률	금액	증감률	금액	증감률	금액	증감률
전자산업	3,059	39.7	3,370	10.2	4,463	32.4	6,315	41.5	9,013	42.7
산업용	1,129	59.2	1,481	31.2	1,840	24.2	2,772	50.7	4,402	58.8
가정용	534	44.8	688	28.8	848	23.2	978	15.4	1,317	34.7
전자부품	1,396	25.7	1,201	-14.0	1,775	47.8	2,565	44.5	3,294	28.4

자료:KOTIS에서 작성

〈대중국 전자제품 수입 추이〉



- 가정용도 증가세를 지속하고 있음. 2000년 5억3천만불로 전년 대비 44.8%, 2001년 6억8천만불로 28.8%, 2002년 8억4천만불로 23.2%, 2003년 9억7천만불로 15.4%, 2004년 13억1천만불로 34.7% 각각 증가하였음
- 전자부품은 2000년에 13억9천만불로 25.7% 증가하였으나, 2001년 12억불로 14% 감소하였고, 2002년 17억7천만불로 47.8%, 2003년 25억6천만불로 44.5%, 2004년에도 32억9천만불로

28.4% 증가하였음

다. 10대 전자제품수출

- 대중국 수출 10대 전자제품을 보면, 2004년 기준, 컴퓨터부품, 무선통신기기부품, 집적회로반도체, 모니터가 10억불 이상을 기록했음
- 2004년 기준, 1위인 컴퓨터부품은 31억불로 2000년의 4억3천만불보다 7배 이상 급증하였고, 2위인 무선통신기기부품은 29억2천만불로 2000년도의 1억불보다 거의 29배 획기적으로 급증하였음. 3위인 집적회로반도체는 29억2천만불로 2000년의 4억4천만불보다 크게 늘어났고, 4위인 모니터는 18억5천만불로 2000년의 2천만불에 비해 대폭 늘어난 것임

〈대중국 10대 전자제품 수출〉

(단위 : 천불, %)

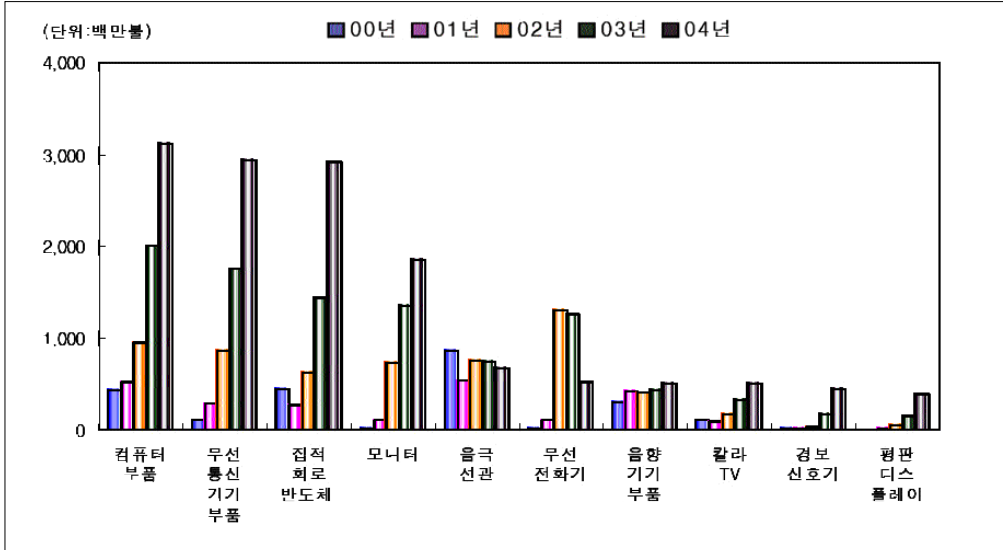
순위	품목	2000년		2001년		2002년		2003년		2004년	
		금액	증감률	금액	증감률	금액	증감률	금액	증감률	금액	증감률
1	컴퓨터부품	432,624	252.3	522,095	20.7	947,641	81.5	1,996,392	110.9	3,106,921	55.5
2	무선통신기기부품	101,330	-4.5	275,887	172.3	851,546	208.7	1,744,779	104.9	2,929,973	67.9
3	집적회로반도체	448,787	214.2	269,914	-39.9	619,009	129.3	1,440,726	132.8	2,929,455	102.9
4	모니터	20,065	252.8	107,552	436.0	720,019	569.5	1,344,475	86.7	1,859,783	37.9
5	음극선관	855,204	28.9	536,959	-37.2	755,583	40.7	735,471	-2.7	668,948	-9.0
6	무선전화기	14,389	-65.2	99,482	591.4	1,305,403	1,212.2	1,264,169	-3.2	525,310	-58.4
7	음향기기부품	288,528	94.1	414,809	43.8	393,557	-5.1	429,824	9.2	511,367	19.0
8	칼라TV	101,970	32.9	84,873	-16.8	189,866	99.0	326,949	93.6	502,110	53.6
9	경보신호기	14,737	72.2	17,025	15.5	23,641	38.9	170,237	620.1	441,393	159.3
10	평판디스플레이	2,095	-69.5	13,149	555.9	43,373	229.9	151,715	249.8	391,547	158.1

- 대중국 전자제품의 수출은 상위 품목에 있어 지난 5년간 몰라볼 정도로 급증하였음. 한국과 중국 간 전자분야의 수출입이 매우 활발해지고 있음을 여실히 보여주고 있음

- 5위는 음극선관, 6위 무선전화기, 7위 음향기기부품, 8위 칼라TV, 9위 경보신호기, 10위 평판디스플레이의 순위임

- 지난 5년간 순위 변동이 있음. 2000년에 1위 수출품인 음극선관은 2004년 5위로 내려갔고, 2위였던 집적회로반도체는 3위로, 3위였던 컴퓨터부품은 1위에 등극하였음

〈대중국 10대 전자제품 수출〉



라. 10대 전자제품 수입

〈대중국 10대 전자제품 수입〉

(단위 : 천불, %)

순위	품목	2000년		2001년		2002년		2003년		2004년	
		금액	증감률	금액	증감률	금액	증감률	금액	증감률	금액	증감률
1	집적회로반도체	272,338	27.3	233,115	-14.4	418,082	79.3	748,185	78.5	1,049,284	40.8
2	컴퓨터부품	411,098	34.1	494,804	20.4	531,287	7.4	648,745	22.3	913,682	40.8
3	모니터	67,155	587.4	116,215	73.1	113,975	-1.9	387,957	240.4	680,571	75.4
4	검보신호기	59,532	384.6	130,731	119.8	315,489	141.3	538,345	70.8	557,583	3.8
5	가전제품부품	18,834	15.5	21,233	12.7	38,764	82.6	67,490	74.1	478,268	608.7
6	무선통신기기부품	81,446	28.9	243,022	198.4	228,880	-6.6	205,355	-9.5	437,093	112.9
7	평판디스플레이	188,948	8.5	126,213	-33.2	179,993	42.8	297,907	65.5	389,715	30.8
8	컴퓨터	19,999	523.9	23,980	19.8	41,879	74.8	170,823	307.9	376,837	120.5
9	배전전계	6,469	143.0	18,312	183.1	158,082	752.4	323,870	107.4	355,105	9.7
10	계량소자반도체	350,817	0.6	195,088	-44.4	232,461	19.2	275,073	18.3	319,452	16.1

- 대중국 수입 10대 전자제품을 보면, 2004년 기준, 집적회로반도체가 10억불을 상회하고 있으며, 그 다음이 컴퓨터부품, 모니터, 경보신호기, 기타전자응용기기 등의 순위임
- 1위 수입인 집적회로반도체는 2000년의 2억7천만불에서 2004년 10억4백만불로 근 4배 증가하였음. 2위인 컴퓨터부품은 4억1천만불에서 9억1천만불로 2배이상 증가하였음
 - 수출에서는 10억불 이상이 4개 품목이었으나, 수입에서는 10억불 이상이 1개 품목뿐임. 우리나라에서 중국으로 수출하는 전자제품이 많다는 하나의 데이터라 할 수 있음
 - 3위인 모니터는 6억7백만불에서 2004년 6억8천만불로, 4위인 경보신호기는 5천9백만불에서 5억5천만불로, 5위인 기타전자응용기기는 1천백만불에서 4억7천만불로 각각 증가하였음
 - 6위 무선통신기기부품, 7위 평판디스플레이, 8위 컴퓨터, 9위 폐건전지, 10위 개별소자반도체로 기록됨

〈대중국 10대 전자제품 수출〉

