

특집

가

가 가
가



가

가

Gulf

Barge

Barge

가

가

Barge

Gulf Premium

가

1.

500 ~ 1000

50

가

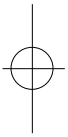
가

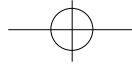
3

1(32%),

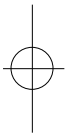
가

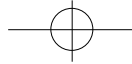
4





1 (24%) , 95%, 가 88%가
 8 30 (NYMEX) 가
 70 29 () 1.07
 (1.6%) ,
 (MMS)
 92% 130 , 가 83%
 830 가
 9 1 9 가 5.7%
 \$2.6415 \$2.90 \$3
 6%, 15%가 ,
 가 6 2
 4% 3.5% 가
 가 가 가
 가 10% ,가
 “
 가 가 ”
 1 1600 ,
 2.
 1) /
 draft()가 Barge
 45foot draft 가 35foot ~ 39foot
 draft 가 가 . 9 3
 가
 Kansas North Dakota





, 100 Barge , 200~300
 가 Barge 가 1000%

2)

Gulf 86

가 15 가

가 Gulf

가

Gulf elevator 9 5

• Cargill : 4 Baton Rouge 가 ,

. West Wego/ Terre Haute

가 가 . 10 ~ 14

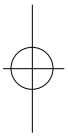
West Wego 26

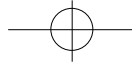
Barge 300

• Bunge : 가 . 3 2 가 .

1. Gulf

		(000mt)	(bu./hour)	
Myrtle Grove	Harvest State	176	90,000	가/
Westwego	Cargill	105.5	100,000	가 가
Ama	ADM	142	80,000	가
Destrehan	Bunge	176	80,000	12 가
Reserve	ADM	95	80,000	24 가
Reserve	Cargill	203	100,000	
Convent	K2(Cargill)	Floating Rig	60,000	
Convent	Zen Noh	105.2	120,000	24 가
Batone Rouge	Cargill	184.2	60,000	24 가





• Zennoh : 9 5 가 .

3. 가

1)

BPI(US gulf to Japan & Pacific Northwest) Index가 6~9% 가
, 8 30 9 22 \$44.38/mt, \$7 18.7% 가

2)FOB가

8 30 10 3YC(3 Yellow Corn) Premium 34 over
DEC , 9 8 46 over DEC, 9 13 54 over DEC
9 21 45 , 9 22 42 . 20 ,
\$7.87 , . FOB
가 \$10 가 .

3)

(Wheat)

¼(SRW)

USDA 60%, 42%
, 15% 가

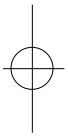
(Corn)

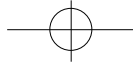
70%가 Gulf

950,000mt 가 (PNW) Gulf

가 (Force Majeure)가

가 150 가





4.

가

(

)

Bullish가)

(Risk)

8~9

가

가

OTC(over the counter/

)

가

