

세계곡물 가격 및 수급동향

1. 가

가 , 5 16 149.00US\$/MT

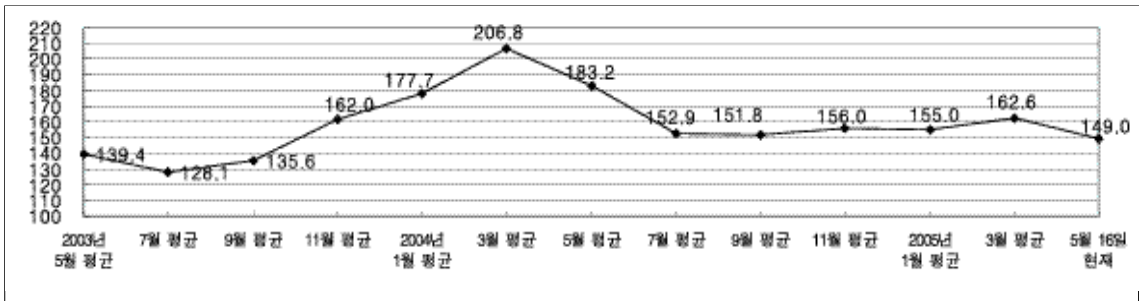
159. US\$/MT

가 (10.00US\$/MT

11) 가

< 가 >

(: C&F US\$/MT)



가 5 16 297.00US\$

5 16 287.00US\$

305.00US\$

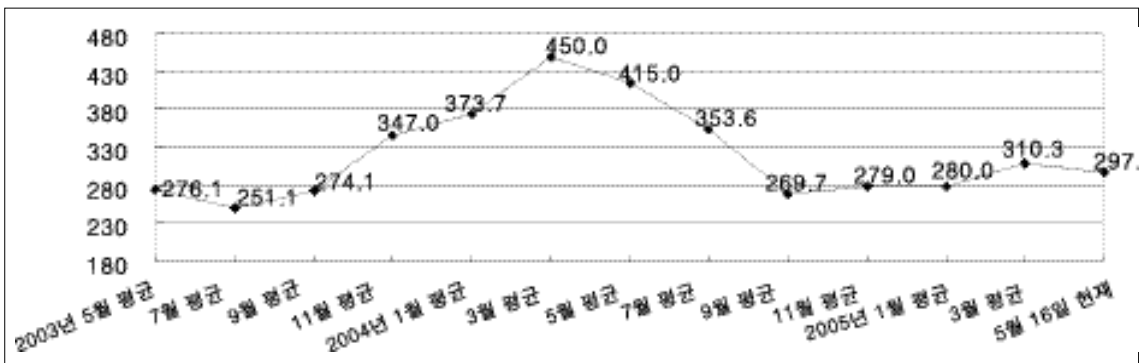
291.00US\$

4.00US\$

8.00US\$


< 가 >

(: C&F US\$/MT)



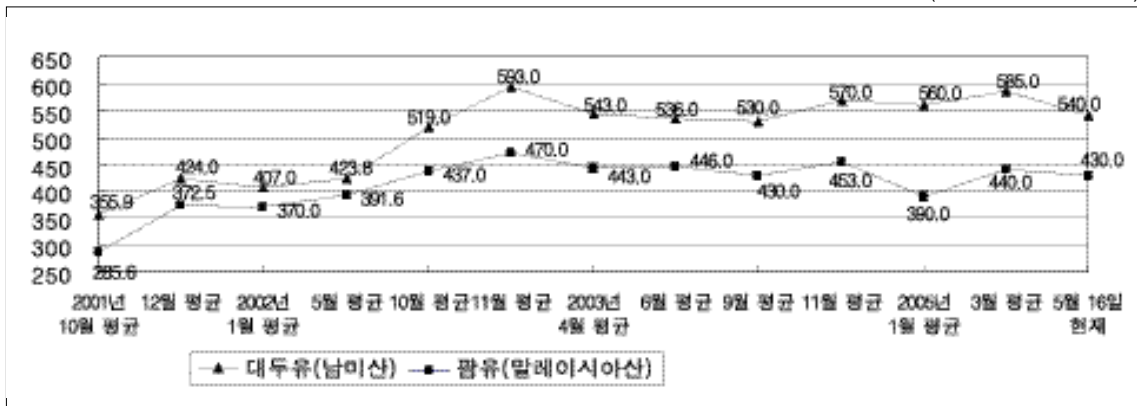
< 가 >

(: C&F US\$/MT)



< 가 >

(: C&F US\$/MT)



2. 05/06 2 9,632
 04/05 3 1,945
 (1) 7.2%(2,310) 2 3,591
 04/05 2 3,807
 0.9%(220) , 5,448
 04/05 5,058
 05/06 9 5,465 7.7%(390) 가 .
 04/05 10 889
 5.4%(5,420) .
 9 6,667 04/05
 9 7,047 0.4%(380) 05/06 1 6,239
 , 9,820 04/05 04/05 1 7,440
 9,808 0.1%(10) 가 . 6.9%(1,200) . 15.2%

04/05 16.3% 0.9% . 04/05 5,627 14.7%(830
 05/06 6,978) 가 . 23.8% 04/05
 04/05 6,170 13.1%(810 21.0% 2.8% 가 .
) 가 . 24.0% 04/05
 13.1% 2.6% 가 . (3)

(2)

04/05 2 1,688
 2 1,923
 05/06 6 7,427 1.1%(230) , 03/04 1 8,855
 04/05 7 823 15.0%(2,830) 가 .
 4.8%(3,400) . 2 257 2
 6 8,087 04/05 347 0.4%(90) ,
 6 7,967 0.2%(120) 가 03/04 1 9,053 6.3%(1,200
 , 7,448 04/05) 가 , 6,224
 7,498 0.7%(50) . 6,245 0.3%(20)
 05/06 2 7,903 , 03/04 5,530
 04/05 2 9,992 12.5%(690) 가 .
 7.0%(2,090) . 04/05 8,548
 2 2,150 04/05 , 03/04 6,678
 2 2,251 0.5%(100) 28.0%(1,870) 가 .
 , 4,953 04/05 4,908
 4,572 8.3%(380) 가 . , 03/04 4,478
 9.6%(430) 가 , 2,994
 2,939
 1.9%(60) , 03/04 2,395
 25.0%(600) 가 .
 05/06 1 2,210
 , 04/05 1 2,870
 5.1%(660) . 16.2%
 04/05 17.1% 0.9%
 .
 04/05 5,108
 05/06 6,453 5,259 2.9%(50)

, 03/04 3,741 4,421 3.3%(150) 가 .
 36.5%(660) 가 , 19.3% 04/05 3,567
 19.8% 0.5% , 3,554 0.4%(10) ,
 03/04 15.2% 4.1% 가 . 03/04 3,295 8.3%(270)
 04/05 967 가 .
 1,021 5.3%(50) 3,035
 , 03/04 306 3,030 0.2%(10) , 03/04 2,926
 216.0%(660) 가 , 3.7%(10) 가 ,
 12.2% 13.0% 0.8% 544 535
 , 03/04 4.5% 7.7% 가 . 1.7%(10) , 03/04 395
 37.7%(150) 가 .

(4)

04/05 368
 04/05 1 3,696 419 12.2%(50) ,
 1 3,725 03/04 421 12.6%(50)
 0.2%(30) , 03/04 1 2,932 . 2.0% 2.3%
 5.9%(760) 가 . 0.3% , 03/04 2.4% 0.4%
 1 3,703 .
 1 3,675 0.2%(30) , 03/04 04/05 23
 1 2,899 6.2%(800) 가 , 03/04 19
 , 4,567 21.1%(4) 가
 4,526 0.9%(40) , 03/04 0.6% 03/04 .

04/05년 세계곡물 수급 전망(USDA, 3월 10일 발표)

단위:백만톤 세

구분		생산량	총 소비량		지고량	지고비율
			국내소비	수출		
세계 사료곡물	05/06.5(A)	954.65	966.67	98.20	162.39	15.3
	04/05(B)	1008.89	970.47	98.08	174.40	16.3
	증감률(A/B)	-5.4	-0.4	0.1	-6.9	
미국 사료곡물	05/06.5(A)	296.32	235.91	54.48	69.78	24.0
	04/05(B)	319.45	238.07	50.98	61.70	21.4
	증감률(A/B)	-7.2	-0.9	7.7	13.1	
세계 목수수	05/06.5(A)	674.27	680.67	74.48	122.10	16.2
	04/05(B)	708.23	679.67	74.98	128.70	17.1
	증감률(A/B)	-4.8	0.2	-0.7	-5.1	
미국 목수수	05/06.5(A)	279.03	221.50	49.53	64.53	23.8
	04/05(B)	299.92	222.51	45.72	56.27	21.0
	증감률(A/B)	-7.0	-0.5	8.3	14.7	
세계 소맥	05/06.5(A)	615.21	617.33	108.17	147.44	20.3
	04/05(B)	624.90	606.27	106.27	149.55	21.0
	증감률(A/B)	-1.6	1.8	1.8	-1.4	
세계 대두	04/05.5(A)	216.88	202.97	62.24	51.08	19.3
	04/05.4(B)	219.23	203.47	62.45	52.59	19.8
	03/04(C)	188.55	190.53	55.30	37.41	15.2
	증감률(A/B)	-1.1	-0.4	-0.3	-2.9	
	증감률(A/C)	15.0	6.3	12.5	36.5	
미국 대두	04/05.5(A)	66.48	49.08	29.94	9.67	12.2
	04/05.4(B)	66.48	49.08	29.39	10.21	13.0
	03/04(C)	66.78	44.78	23.95	3.06	
	A/B	0.0	0.0	1.9	-5.3	
	A/C	29.0	9.6	25.0	216.0	
세계 대두박	04/05.5(A)	136.96	137.03	45.67	3.68	2.0
	04/05.4(B)	137.25	136.75	45.25	4.19	2.3
	03/04(C)	129.32	128.99	44.21	4.21	2.4
	증감률(A/B)	-0.2	0.2	0.9	-12.2	
	증감률(A/C)	5.9	6.2	3.3	-12.6	
미국 대두박	04/05.5(A)	36.67	30.35	5.44	0.23	0.6
	04/05.4(B)	36.54	30.30	5.35	0.23	0.6
	03/04(C)	32.95	29.26	3.95	0.19	0.6
	증감률(A/B)	0.4	0.2	1.7	0.0	
	증감률(A/C)	8.3	3.7	37.7	21.1	

세계 시트곡물 수급상황

(단위:백만톤)

	05/06년		04/05년		증 감률	
	05, 5(A)	05,4(B)	04,5(C)	04, 4	A/B	A/C
기 초 재 고	174.40	-	135.98	-	-	128.25
생 산	954.65	-	1,008.89	-	-	94.62
수 입	95.61	-	97.02	-	-	99.58
총 공 급	1,225.66	-	1,241.89	-	-	98.69
국 내 소 비	956.67	-	970.47	-	-	99.61
사 료 용	628.29	-	633.90	-	-	99.12
기 타	328.38	-	336.57	-	-	100.54
수 출	98.20	-	98.08	-	-	100.12
총 수 요	1,054.87	-	1,068.55	-	-	99.66
기 말 재 고	162.39	-	174.40	-	-	93.11
재고율(%)	15.25%	-	16.32%	-	-	

미국 시트곡물 수급상황

(단위:백만톤)

	05/06년		04/05년		증 감률	
	05, 5(A)	05,4(B)	04,5(C)	04, 4	A/B	A/C
기 초 재 고	61.70	-	28.76	-	-	214.53
생 산	296.32	-	319.45	-	-	92.76
수 입	2.15	-	2.13	-	-	100.94
총 공 급	360.17	-	350.34	-	-	102.81
국 내 소 비	235.91	-	238.07	-	-	99.09
사 료 용	157.30	-	162.18	-	-	96.99
기 타	78.61	-	75.89	-	-	103.58
수 출	54.48	-	50.98	-	-	107.71
총 수 요	290.39	-	288.65	-	-	100.60
기 말 재 고	69.78	-	61.70	-	-	113.10
재고율(%)	24.03%	-	21.38%	-	-	

EU 시트곡물 수급상황

(단위:백만톤)

	05/06년		04/05년		증 감률	
	05, 5(A)	05,4(B)	04,5(C)	04, 4	A/B	A/C
기 초 재 고	22.62	-	12.66	-	-	179.97
생 산	132.98	-	150.98	-	-	88.31
수 입	3.14	-	3.14	-	-	100.00
총 공 급	158.74	-	166.40	-	-	95.52
국 내 소 비	135.59	-	139.57	-	-	97.15
사 료 용	102.15	-	106.16	-	-	96.22
기 타	33.44	-	33.41	-	-	100.09
수 출	4.85	-	4.01	-	-	121.20
총 수 요	140.45	-	143.58	-	-	97.82
기 말 재 고	18.49	-	22.62	-	-	81.03
재고율(%)	13.16%	-	15.89%	-	-	

세계 옥수수 수급상황

단위:백만톤

	05/06년		04/05년		증 감률	
	05, 5(A)	05,4(B)	04,5(C)	04, 4	A/B	A/C
기 초 재 고	128.70	-	100.13	-	-	128.53
생 산	874.27	-	708.23	-	-	95.20
수 입	73.76	-	74.35	-	-	99.21
총 공 급	876.73	-	882.71	-	-	99.32
국 내 소 비	680.87	-	679.67	-	-	100.18
사 료 용	463.65	-	465.26	-	-	99.70
기 타	217.02	-	214.41	-	-	101.22
수 출	74.48	-	74.98	-	-	99.33
총 수 요	755.35	-	754.65	-	-	100.09
재 고 량	122.10	-	128.70	-	-	94.87
재 고 륜 (%)	16.16%	-	17.05%	-	-	

미국 옥수수 수급상황

단위:백만톤

	05/06년		04/05년		증 감률	
	05, 5(A)	05,4(B)	04,5(C)	04, 4	A/B	A/C
기 초 재 고	40.55	-	24.34	-	-	166.60
생 산	228.60	-	229.92	-	-	76.29
수 입	0.38	-	0.25	-	-	152.00
총 공 급	269.73	-	334.51	-	-	83.12
국 내 소 비	201.56	-	222.51	-	-	90.58
사 료 용	143.52	-	152.41	-	-	94.17
기 타	58.04	-	70.10	-	-	82.80
수 출	42.55	-	45.72	-	-	93.07
총 수 요	244.11	-	268.23	-	-	91.01
재 고 량	25.63	-	56.27	-	-	45.55
재 고 륜 (%)	10.50%	-	20.98%	-	-	

EU 옥수수 수급상황

단위:백만톤

	05/06년		04/05년		증 감률	
	05, 5(A)	05,4(B)	04,5(C)	04, 4	A/B	A/C
기 초 재 고	6.02	-	3.17	-	-	189.91
생 산	47.87	-	53.35	-	-	89.73
수 입	2.50	-	2.50	-	-	100.00
총 공 급	56.39	-	59.02	-	-	95.54
국 내 소 비	51.10	-	52.50	-	-	97.33
사 료 용	40.50	-	41.70	-	-	97.12
기 타	10.60	-	10.80	-	-	98.15
수 출	0.60	-	0.50	-	-	120.00
총 수 요	51.70	-	53.00	-	-	97.55
기 말 재 고	4.68	-	6.02	-	-	77.74
재 고 륜 (%)	9.05%	-	11.36%	-	-	

중국 옥수수 수급상황

(단위:백만톤)

	05/06년		04/05년		증 감률	
	05, 5(A)	05, 4(B)	04, 5(C)	04, 4	A/B	A/C
기 초 재 고	35.45	-	44.65	-	-	79.04
생 산	127.00	-	128.00	-	-	99.22
수 입	0.20	-	0.10	-	-	200.00
총 공 급	162.65	-	172.95	-	-	94.04
국 내 소 비	134.00	-	131.50	-	-	101.90
사 토 용	100.00	-	98.50	-	-	101.52
기 타	34.00	-	33.00	-	-	103.03
수 출	3.00	-	6.00	-	-	50.00
총 수 요	137.00	-	137.50	-	-	99.64
기 말 재 고	25.65	-	35.45	-	-	72.36
재고률(%)	18.73%	-	25.78%	-	-	

세계 소맥 수급상황

(단위:백만톤)

	05/06년		04/05년		증 감률	
	05, 5(A)	05, 4(B)	04, 5(C)	04, 4	A/B	A/C
기 초 재 고	149.55	-	130.92	-	-	114.23
생 산	615.21	-	624.90	-	-	98.45
수 입	103.74	-	104.66	-	-	98.93
총 공 급	868.50	-	860.68	-	-	100.91
국 내 소 비	617.33	-	606.27	-	-	101.82
사 토 용	111.04	-	106.84	-	-	103.93
기 타	506.29	-	499.43	-	-	101.37
수 출	108.17	-	106.27	-	-	101.79
총 수 요	725.50	-	712.54	-	-	101.82
기 말 재 고	147.44	-	149.55	-	-	98.59
재고률(%)	20.32%	-	20.99%	-	-	

세계 대두 수급상황

(단위:백만톤)

	04/05년		03/04년		증 감률	
	05, 5(A)	05, 4(B)	04, 5(C)	04, 4	A/B	A/C
기 초 재 고	4.21	4.21	4.07	4.07	100.00	103.44
생 산	136.96	137.25	129.32	129.42	99.79	105.91
수 입	45.21	44.75	44.02	44.00	101.03	102.70
총 공 급	186.38	186.21	177.41	177.49	100.09	105.06
국 내 소 비	137.03	136.75	128.99	129.08	100.20	106.23
사 토 용	137.03	136.75	128.99	129.08	100.20	106.23
기 타	0.00	0.00	0.00	0.00	-	-
수 출	45.67	45.25	44.21	44.20	100.91	103.30
총 수 요	182.70	182.01	173.20	173.28	100.36	105.48
기 말 재 고	3.68	4.19	4.21	4.21	87.63	87.41
재고률(%)	2.01%	2.30%	2.43%	2.43%		

미국 대무역 수급상황

단위:백만톤

	04/05년		03/04년		증감률	
	05,5(A)	05,4(B)	04,5(C)	04,4	A/B	A/C
기초저고	0.19	0.19	0.20	0.20	100.00	95.00
생산	35.67	35.54	32.95	32.95	100.37	108.25
수입	0.15	0.15	0.25	0.25	100.00	60.00
총공급	36.01	35.88	33.40	33.40	100.36	107.81
국내소비	30.35	30.30	29.25	29.27	100.17	103.73
사료용	30.35	30.30	29.25	29.27	100.17	103.73
기타	0.00	0.00	0.00	0.00		
수출	5.44	5.35	3.95	3.94	101.68	137.72
총수요	35.79	35.65	33.21	33.21	100.39	107.77
기말저고	0.23	0.23	0.19	0.19	100.00	121.05
저고률(%)	0.64%	0.65%	0.57%	0.57%		

브라질 대무역 수급상황

단위:백만톤

	04/05년		03/04년		증감률	
	05,5(A)	05,4(B)	04,5(C)	04,4	A/B	A/C
기초저고	0.78	0.78	0.77	0.77	100.00	101.30
생산	23.22	23.22	22.78	22.78	100.00	101.93
수입	0.20	0.20	0.27	0.27	100.00	74.07
총공급	24.20	24.20	23.82	23.82	100.00	101.60
국내소비	8.71	8.71	8.28	8.28	100.00	105.19
사료용	8.71	8.71	8.28	8.28	100.00	105.19
기타	0.00	0.00	0.00	0.00		
수출	14.81	14.81	14.76	14.76	100.00	100.34
총수요	23.52	23.52	23.04	23.04	100.00	102.08
기말저고	0.68	0.68	0.78	0.78	100.00	87.18
저고률(%)	2.89%	2.89%	3.39%	3.39%		

아르헨티나 대무역 수급상황

단위:백만톤

	04/05년		03/04년		증감률	
	05,5(A)	05,4(B)	04,5(C)	04,4	A/B	A/C
기초저고	0.94	0.94	0.35	0.35	100.00	268.57
생산	19.95	19.75	19.75	19.75	101.01	101.01
수입	0.00	0.00	0.00	0.00		
총공급	20.90	20.70	20.11	20.11	100.97	103.93
국내소비	0.75	0.75	0.52	0.52	100.00	122.58
사료용	0.75	0.75	0.52	0.52	100.00	122.58
기타	0.00	0.00	0.00	0.00		
수출	19.73	19.03	18.55	18.55	103.68	105.36
총수요	20.49	19.79	19.17	19.17	103.54	105.89
기말저고	0.42	0.92	0.94	0.94	45.65	44.58
저고률(%)	2.05%	4.55%	4.90%	4.90%		