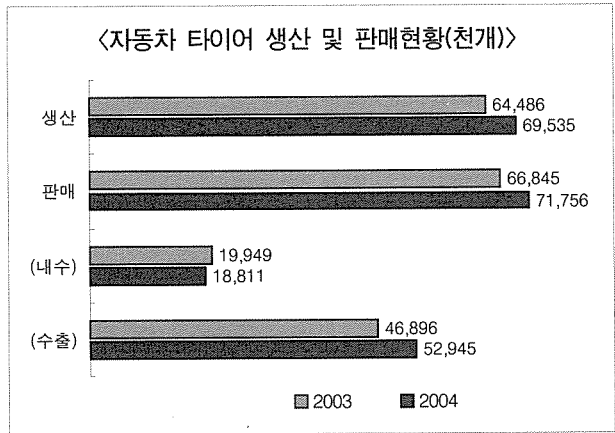


타이어·튜브 관련 동향 (1~11월)

1. 자동차 타이어 생산 및 판매(수량기준)

1) 총 괄

- 자동차 타이어 생산은 6,953만개로 전년동기 대비 7.8% 증가
- 자동차 타이어 내수판매는 내수 경기 침체에 따른 타이어 수요 감소와 자동차 내수 신차 판매 감소 등을 원인으로 전년동기대비 5.7%가 감소한 약 1,881 만개를 판매
- 자동차 타이어 수출은 신제품개발 및 브랜드 인지도 상승으로 해외수주가 증가했고, 미국 경기 회복과 유로화의 강세, 국산제품의 경쟁력 향상 등으로 전년동기대비 12.9%가 증가한 약 5,294만개 기록



2) 품목별 생산·판매

품목별 생산·판매 현황 (1~11월)

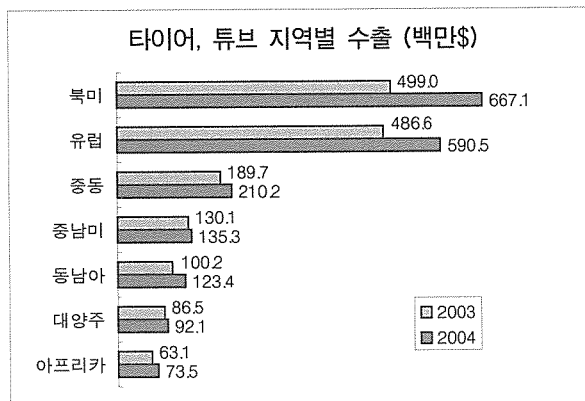
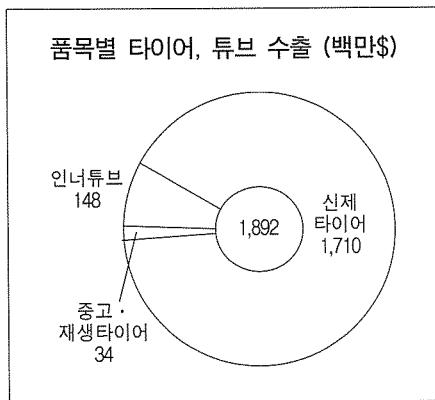
(단위 : 천개, %)

구분	생 산	판 매			
		내 수	수 출	계	
트럭·버스 타이어	03	3,845	1,361	2,593	3,954
	04	3,787	1,237	2,702	3,939
	증감율	-1.5	-9.1	4.2	-0.4
경트럭 타이어	03	10,402	4,138	6,136	10,274
	04	10,152	4,000	6,522	10,522
	증감율	-2.4	-3.3	6.3	2.4
승용차용 타이어	03	50,064	14,045	38,131	52,176
	04	55,567	13,226	43,692	56,918
	증감율	11.0	-5.8	14.6	9.1
기 타	03	175	405	36	441
	04	29	348	29	377
	증감율	-83.4	-14.1	-19.4	-14.5
계	03	64,486	19,949	46,896	66,845
	04	69,535	18,811	52,945	71,756
	증감율	7.8	-5.7	12.9	7.3

2. 타이어 · 튜브 수출입(금액기준)

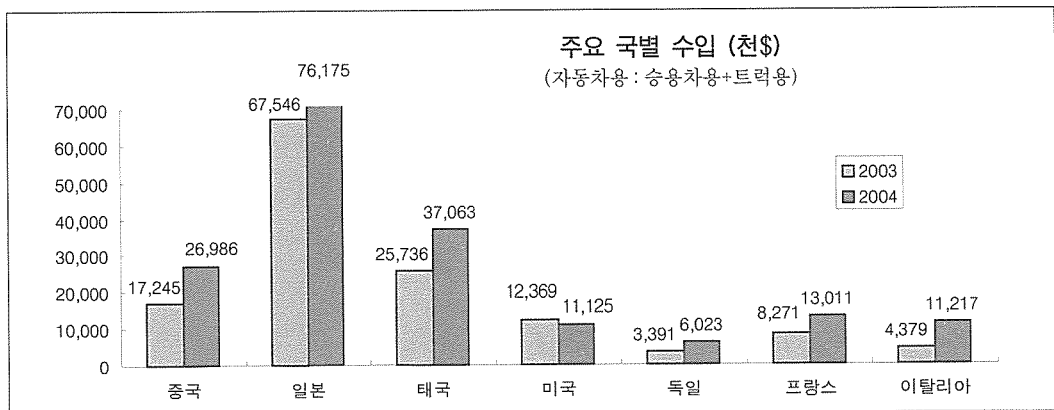
1) 수 출

- 타이어, 튜브의 1~11월간 수출은 약 1,892백만\$로 전년동기대비 21.7% 증가
 - 신제타이어 : 1,710백만\$로 전년동기대비 22.3% 증가
 - 중고·재생타이어 : 34백만\$로 전년동기대비 16.5% 증가
 - 인너튜브 : 148백만\$로 전년동기대비 16.3% 증가
- 지역별로는 북미가 약 667백만\$로 전년동기대비 33.7%증가했고, 유럽 590백만\$로 21.3% 증가, 중동 210백만\$로 10.8%증가, 동남아 123백만\$로 23.2%증가, 중남미 지역이 135백만\$로 4.0% 증가등 대부분의 지역에서 증가추세를 보였다.



2) 수 입

- 승용차용·트럭용 타이어 1~11월간 수입은 총 190백만\$로 전년동기대비 30.6% 증가
- 주요 수입국별로는 일본이 약 76백만불로 전년동기대비 12.8% 증가를 기록했고, 중국이 27백만불로 56.5% 큰 폭 증가했으며, 태국은 37백만불로 44%정도 증가했다.



자동차용 타이어 생산·판매·재고 현황 [수량]

(단위 : 천개)

구 분		2001	2002	2003	2004			
					10월	11월	1~11월 계	
트럭 버스용	생 산	4,153	4,368	4,211	379	372	3,787	
		3,533	3,830	3,963	379	372	3,786	
	판매	내수	1,173	1,441	1,469	125	141	1,237
		수출	812	1,142	1,218	112	124	1,086
	재 고	290	316	255	212	211	211	
243		243	252	211	210	210		
경트럭용	생 산	12,606	10,933	11,291	1,051	1,035	10,152	
		12,035	10,536	11,128	1,051	1,035	10,152	
	판매	내수	4,247	4,814	4,517	405	403	4,000
		수출	3,780	4,364	4,176	384	380	3,799
	재 고	8,436	6,395	6,682	647	659	6,523	
8,203		6,265	6,635	647	659	6,522		
승용차용	생 산	50,511	53,691	55,242	5,420	5,378	55,567	
		50,503	53,687	55,239	5,419	5,377	55,564	
	판매	내수	16,359	16,269	15,014	1,421	1,254	13,226
		수출	16,325	16,219	14,889	1,394	1,230	13,019
	재 고	33,346	38,287	42,267	4,104	4,412	43,692	
33,327		38,137	42,079	4,083	4,388	43,506		
건설 산업 농기계용	생 산	311	235	178	3	3	29	
		-	-	-	-	-	-	
	판매	내수	361	463	434	36	32	348
		수출	80	89	37	2	2	29
	재 고	41	16	14	2	2	2	
-		-	-	-	-	-		
계	생 산	67,582	69,227	70,922	6,853	6,788	69,535	
		66,071	68,053	70,330	6,849	6,784	69,502	
	판매	내수	22,141	22,987	21,434	1,987	1,830	18,811
		수출	20,917	21,725	20,283	1,890	1,734	17,904
	재 고	44,849	47,650	51,813	5,031	5,328	52,946	
44,268		47,054	51,474	5,008	5,302	52,729		
재 고	5,068	4,569	171	4,605	4,413	4,413		
	4,933	4,463	142	4,601	4,409	4,409		

☞ 상단은 타이어 총수량, 하단은 래디알 수량임

자동차용 타이어 생산·판매·재고 현황 [중량]

(단위 : 톤)

구 분		2001	2002	2003	2004			
					10월	11월	1~11월 계	
트럭 버스용	생 산	241,767 210,502	255,979 228,627	247,943 236,688	21,531 21,531	21,224 21,224	220,706 220,656	
	판매	내수	68,012 50,125	82,092 67,699	82,849 71,504	6,907 6,369	7,652 6,985	69,448 62,814
		수출	181,898 169,067	171,821 159,425	169,394 165,918	16,047 16,047	14,710 14,710	161,631 161,603
	재 고		16,200 14,001	16,751 13,199	13,868 13,037	10,641 10,626	10,593 10,578	10,593 10,578
경트럭용	생 산	165,244 154,870	154,113 146,494	153,996 151,569	14,689 14,689	14,633 14,633	142,153 142,153	
	판매	내수	52,543 44,508	58,983 51,123	55,324 49,491	4,868 4,502	4,965 4,559	48,013 44,536
		수출	117,837 114,073	90,921 88,968	91,686 90,970	10,289 10,289	10,391 10,391	100,282 100,269
	재 고		7,412 6,581	8,243 7,965	5,348 5,119	6,074 6,059	5,916 5,901	5,916 5,901
승용차용	생 산	419,848 419,756	466,052 466,010	481,217 481,181	48,429 48,426	48,157 48,151	494,385 494,344	
	판매	내수	149,977 149,827	150,811 150,611	139,119 138,661	13,088 12,984	12,052 11,962	121,905 121,168
		수출	264,839 264,321	326,598 326,023	365,311 364,684	35,651 35,579	38,492 38,412	378,435 377,789
	재 고		35,632 35,539	29,453 29,449	16,265 16,150	31,460 31,459	29,886 29,886	29,886 29,886
건설업 농기계용	생 산	19,732 -	12,100 -	8,670 -	0 -	0 -	4 -	
	판매	내수	11,462 -	15,303 -	13,707 -	1,111 -	1,037 -	11,172 -
		수출	4,801 -	3,556 -	2,004 -	57 -	93 -	1,027 -
	재 고		6,329 -	1,280 -	390 -	23 -	23 -	23 -
계	생 산	846,591 785,128	888,244 841,131	891,826 869,438	84,649 84,646	84,014 84,008	857,248 857,153	
	판매	내수	281,994 244,460	307,189 269,433	290,999 259,656	25,974 23,855	25,706 23,506	250,538 228,518
		수출	569,374 547,460	592,896 574,416	628,395 621,572	62,044 61,915	63,686 63,513	641,375 639,661
	재 고		65,572 56,121	55,727 50,613	35,871 34,306	48,198 48,144	46,418 46,365	46,418 46,365

☞ 상단은 타이어 총중량, 하단은 레디알 중량임

자동차용 타이어 내수(신차용 및 교체용) 출하현황 [수량]

(단위 : 천개)

구분	트럭·버스용			경트럭용			승용차용			건설·산업·농기계용			계		
	신차용	교체용	계	신차용	교체용	계	신차용	교체용	계	신차용	교체용	계	신차용	교체용	계
2001	234	939	1,173	1,484	2,763	4,247	7,804	8,555	16,359	211	150	361	9,734	12,407	22,141
	144	668	812	1,372	2,408	3,780	7,770	8,555	16,325	-	-	-	9,286	11,631	20,917
2002	348	1,093	1,441	1,691	3,123	4,814	6,992	9,276	16,268	219	244	463	9,251	13,736	22,987
	257	885	1,142	1,599	2,765	4,364	6,943	9,276	16,219	-	-	-	8,798	12,927	21,725
2003	396	1,073	1,469	1,545	2,972	4,517	6,059	8,955	15,014	248	186	434	8,248	13,186	21,434
	256	962	1,218	1,510	2,666	4,176	5,934	8,955	14,889	-	-	-	7,700	12,583	20,283
2004 10월	27	98	125	129	276	405	613	809	1,422	19	16	35	788	1,199	1,987
	22	90	112	126	257	383	585	809	1,394	-	-	-	733	1,156	1,889
11월	28	112	140	124	278	402	376	879	1,255	17	15	32	545	1,284	1,829
	25	100	125	121	259	380	351	879	1,230	-	-	-	497	1,238	1,735
1~11월계	297	940	1,237	1,357	2,643	4,000	5,061	8,165	13,226	178	170	348	6,893	11,918	18,811
	227	859	1,086	1,331	2,468	3,799	4,858	8,161	13,019	-	-	-	6,416	11,488	17,904

☞ 상단은 타이어 총수량, 하단은 래디알 타이어 수량임

자동차용 타이어 내수(신차용 및 교체용) 출하 현황 [중량]

(단위 : 톤)

구분	트럭·버스용			경트럭용			승용차용			건설·산업·농기계용			계		
	신차용	교체용	계	신차용	교체용	계	신차용	교체용	계	신차용	교체용	계	신차용	교체용	계
2001	11,659	56,353	68,012	16,470	36,073	52,543	74,440	75,537	149,977	6,220	5,242	11,462	108,789	173,205	281,994
	7,863	42,262	50,125	14,709	29,799	44,508	74,290	75,537	149,827	-	-	-	96,862	147,598	244,460
2002	17,669	64,423	82,092	19,033	39,950	58,983	68,447	82,364	150,811	6,212	9,092	15,304	111,361	195,829	307,190
	13,680	54,019	67,699	17,514	33,609	51,123	68,247	82,364	150,611	-	-	-	99,441	169,992	269,433
2003	19,211	63,638	82,849	17,660	37,665	55,325	59,344	79,775	139,119	7,139	6,568	13,707	103,354	187,646	291,000
	13,222	58,282	71,504	17,141	32,349	49,490	58,886	79,775	138,661	-	-	-	89,249	170,406	259,655
2004 10월	1,427	5,481	6,908	1,497	3,370	4,867	5,669	7,419	13,088	582	529	1,111	9,175	16,799	25,974
	1,205	5,164	6,369	1,441	3,061	4,502	5,565	7,419	12,984	-	-	-	8,211	15,644	23,855
11월	1,476	6,176	7,652	1,388	3,577	4,965	3,892	8,160	12,052	509	528	1,037	7,265	18,441	25,706
	1,328	5,657	6,985	1,327	3,233	4,560	3,802	8,160	11,962	-	-	-	6,457	17,050	23,507
1~11월계	15,383	54,065	69,448	15,396	32,618	48,014	47,851	74,053	121,904	5,500	5,672	11,172	84,130	166,408	250,538
	12,161	50,653	62,814	14,931	29,606	44,537	47,134	74,034	121,168	-	-	-	74,226	154,293	228,519

☞ 상단은 타이어 총중량, 하단은 래디알 타이어 중량임

타이어 및 튜브 지역별 수출현황 [금액]

(단위 : 천 \$)

	동남아	중동	구주	북미	중남미	아프리카	대양주	계
2001	83,152	194,419	390,398	399,273	221,372	72,958	68,880	1,430,455
2002	103,593	186,831	404,021	524,730	156,808	63,366	79,513	1,518,862
2003	108,721	207,229	541,389	549,294	144,348	69,748	95,670	1,716,399
2004. 11월	13,176	20,523	55,918	63,945	14,484	6,476	8,503	183,025
1~11월계	123,437	210,189	590,492	667,120	135,288	73,451	92,098	1,892,075
2003(1~11월계) 대비 전년동기비(%)	23.2	10.8	21.3	33.7	4.0	16.3	6.5	21.7

☞ 관세청 무역통계

자동차 타이어 종류별 수입현황 [수량 및 금액]

(단위 : 개 / 천 \$)

구분	승용차용		트럭·버스용 (경트럭 포함)		산업용 또는 농경용		계	
	수량	금액	수량	금액	수량	금액	수량	금액
2002	2,804,709	118,290	490,609	32,649	1,068,295	6,756	4,363,613	157,695
2003	3,287,502	135,212	592,764	38,689	838,012	8,194	4,718,278	182,095
2004. 10월	394,647	15,584	70,970	5,356	53,592	854	519,209	21,794
11월	431,212	17,179	80,149	5,321	52,217	927	563,578	23,427
1~11월계	3,629,689	147,492	741,479	54,134	552,149	8,451	4,923,317	210,077

☞ 관세청 무역통계

승용차용 래디알 타이어 국가별 수입현황 [수량 및 금액]

(단위 : 개 / 천\$)

구 분	미 국	인도네시아	프랑스	독 일	이태리	영 국	스페인	일 본	기 타	계
2001	105,258	47,198	73,508	41,609	124,635	1,692	102,066	1,236,719	397,428	2,081,223
	4,405	857	3,318	1,892	5,377	65	2,798	52,122	12,812	82,724
2002	119,260	55,617	65,193	26,737	87,213	3,924	71,473	1,523,894	774,336	2,668,106
	5,429	920	3,905	1,374	3,584	177	3,487	63,301	32,316	113,396
2003	267,673	4,750	42,955	21,895	84,088	1,758	42,330	1,681,161	737,906	2,878,008
	12,599	94	2,364	1,347	3,527	68	2,090	71,330	32,024	125,281
2004. 10월	39,144	10,626	5,856	3,301	41,326	35	1,688	157,633	107,599	356,547
	1,853	230	367	230	1,650	3	136	6,168	4,446	14,850
11월	11,301	5,665	10,822	14,175	60,170	-	1,380	155,379	130,248	383,475
	587	104	526	332	2,386	-	53	6,751	5,662	16,297
1~11월계	218,454	42,131	75,781	61,493	268,443	680	29,725	1,655,718	923,849	3,233,463
	10,781	815	4,526	2,606	10,838	46	1,776	68,648	40,024	139,199

☞ 상단은 수량, 하단은 금액임 / 관세청 무역통계

트럭 버스용(경트럭포함) 래디알 타이어 국가별 수입현황 [수량 및 금액]

(단위 : 개 / 천\$)

구 분	미 국	인도네시아	프랑스	독 일	이태리	영 국	스페인	일 본	기 타	계
2001	6,530	47,240	40,268	10,429	5,812	24,148	3,612	30,667	64,505	185,974
	608	1,046	5,217	869	845	1,801	606	2,848	2,233	15,028
2002	6,333	98,581	48,278	23,709	9,202	8,962	1,833	52,893	19,146	268,937
	555	1,873	5,834	1,822	1,238	729	265	4,613	1,770	18,699
2003	3,899	101,732	57,143	26,393	8,822	1,275	954	68,568	29,531	298,317
	224	1,816	6,468	2,639	1,137	145	138	5,358	1,293	19,218
2004. 10월	335	12,425	11,259	1,793	-	-	181	12,284	4,390	42,667
	36	235	1,730	215	-	-	37	1,044	189	3,486
11월	4	13,755	3,708	1,553	19	-	-	15,335	7,630	42,004
	3	273	677	202	5	-	-	1,231	464	2,855
1~11월계	2,431	112,527	61,687	27,726	3,947	202	1,794	91,197	38,110	339,621
	159	2,027	8,486	3,416	383	28	320	7,527	2,492	24,838

☞ 상단은 수량, 하단은 금액임 / 관세청 무역통계

자전차·운반차·이륜차용 타이어 및 튜브 생산·판매·재고 현황 [수량]

(단위 : 천개)

구 분		2001	2002	2003	2004			
					10월	11월	1~11월계	
자전거용 타이어 · 튜브	생 산	3,171	3,191	2,429	189	194	1,729	
		1,784	1,806	1,377	42	70	617	
	판매	내수	853	876	519	36	28	373
		수출	1,048	1,140	808	57	49	654
	재 고	2,553	2,398	1,990	155	118	1,327	
686		662	448	-	-	27		
운반차용 타이어 · 튜브	생 산	352	494	518	37	24	384	
		392	444	448	10	22	228	
	판매	내수	252	465	469	50	36	392
		수출	366	412	284	34	20	253
	재 고	1	-	-	-	-	-	
8		-	-	-	-	-		
오토바이용 타이어 · 튜브	생 산	1,532	1,432	1,445	134	127	1,271	
		2,517	2,188	1,879	17	18	208	
	판매	내수	988	924	827	82	79	796
		수출	909	590	365	18	12	193
	재 고	640	544	556	33	44	481	
1,649		1,658	1,475	-	-	126		
계	생 산	5,055	5,117	4,392	360	345	3,384	
		4,693	4,438	3,704	69	110	1,053	
	판매	내수	2,093	2,265	1,815	168	143	1,561
		수출	2,323	2,142	1,457	109	81	1,100
	재 고	3,194	2,942	2,546	188	162	1,808	
2,343		2,320	1,923	-	-	153		
재 고	1,314	1,218	542	560	599	599		
	1,253	1,247	665	431	459	459		

※ 상단은 타이어, 하단은 튜브임

자전거 · 운반차 · 이륜차용 타이어 및 튜브 생산 · 판매 · 재고 현황 [중량]

(단위 : 톤)

구 분		2001	2002	2003	2004			
					10월	11월	1~11월계	
자전거용 타이어 · 튜브	생 산	2,035 321	2,059 323	1,543 246	116 17	123 12	1,095 104	
	판매	내수	654 181	697 196	393 141	23 11	20 9	267 109
		수출	1,524 135	1,436 123	1,188 85	95 -	73 -	814 5
	재 고	829 140	732 142	203 49	205 43	245 35	245 35	
운반차용 타이어 · 튜브	생 산	648 111	1,297 144	1,028 123	66 13	58 9	810 67	
	판매	내수	558 105	1,151 140	930 83	90 4	87 8	832 84
		수출	2 2	- -	- -	- -	- -	- -
	재 고	165 46	254 32	146 33	167 48	191 49	191 49	
오토바이용 타이어 · 튜브	생 산	3,882 997	3,747 866	3,752 751	355 7	339 6	3,424 71	
	판매	내수	2,540 331	2,498 210	2,204 127	223 12	220 4	2,227 65
		수출	1,534 696	1,359 680	1,382 605	82 -	109 -	1,206 52
	재 고	460 115	381 95	396 101	362 62	376 56	376 56	
계	생 산	6,565 1,429	7,103 1,333	6,323 1,120	537 37	520 27	5,329 242	
	판매	내수	3,752 617	4,346 546	3,527 351	336 27	327 21	3,326 258
		수출	3,060 833	2,795 86	2,570 69	177 -	182 -	2,020 57
	재 고	1,454 301	1,367 269	745 183	734 153	812 140	812 140	

☞ 상단은 타이어, 하단은 튜브임

이륜차용 타이어 국가별 수입현황 [수량 및 금액]

(단위 : 개 / \$)

구분	중 국	프랑스	인도네시아	이태리	일 본	태 국	대 만	미 국	기 타	계
2001	1,343,916	6,733	1,302,505	1,173	6,308	9,085	30,505	1,215	9,565	2,711,005
	1,649,265	9,478	2,014,986	11,739	114,285	43,614	173,689	55,738	363,440	4,436,234
2002	1,049,701	5,827	944,856	339	11,346	5,896	116,402	284	12,438	2,147,089
	893,467	65,610	1,589,902	10,824	219,920	45,062	253,835	9,289	565,145	3,653,054
2003	395,062	5,462	674,850	166	85,184	9,048	42,854	315	12,462	1,225,403
	375,765	94,825	1,368,126	3,687	832,339	66,834	253,591	25,706	570,709	3,591,582
2004.10월	15,450	6	47,510	-	6,191	450	3,879	80	260	73,826
	17,185	9,638	92,271	-	86,016	2,980	41,491	5,136	27,024	281,741
11월	29,134	358	46,350	-	6,398	605	2,900	-	400	86,145
	29,312	4,144	104,853	-	87,772	2,653	13,580	-	3,174	245,488
1~11월계	313,992	4,465	415,250	520	62,417	8,939	38,813	628	11,318	856,342
	381,980	128,866	813,572	7,210	681,738	55,209	257,396	46,337	659,849	3,032,157

☞ 상단은 수량, 하단은 금액임 / 관세청 무역통계

이륜차용 튜브 국가별 수입현황 [수량 및 금액]

(단위 : 개, \$)

구분	중 국	프랑스	인도네시아	이태리	일 본	태 국	대 만	기 타	계
2001	647,162	450	1,935,227	70	1,470	572	68,555	1,440	2,654,946
	294,269	772	1,199,181	3,329	7,100	4,570	66,965	3,388	1,579,574
2002	376,240	1,111	1,706,852	-	354	1,001	30,500	1,841	2,117,899
	186,238	1,569	1,045,600	-	1,210	517	26,537	3,539	1,265,210
2003	678,520	116	1,438,600	-	11,152	2,211	31,210	19,740	2,181,549
	352,352	229	889,422	-	17,842	1,507	27,931	19,604	1,308,887
2004. 10월	51,900	-	62,950	-	27,500	-	4,030	-	146,380
	28,938	-	40,219	-	16,648	-	4,308	-	90,113
11월	76,050	-	206,300	-	202	-	5,000	-	287,552
	46,971	-	114,595	-	2,341	-	7,714	-	171,621
1~11월계	583,552	179	1,297,035	-	32,782	1,630	41,372	1,380	1,957,930
	311,440	2,836	755,590	-	22,215	3,173	48,524	2,349	1,146,127

☞ 상단은 수량, 하단은 금액임 / 관세청 무역통계

연도별 페타이어 발생량 및 재활용 현황

(단위 : 톤)

구 분				2001		2002		2003		2004	
				중 량	구성비	중 량	구성비	중 량	구성비	중 량	구성비
재 활 용 실 적	협	가공 이용	고무분말	22,486	9.7	12,196	4.8	23,553	9.2	22,226	8.2
			박 출	12,585	5.4	2,797	1.1	3,227	1.2	1,239	0.5
			소 계	35,071	15.1	14,993	5.9	26,780	10.4	23,465	8.7
	회	열이용	시멘트킬른	84,458	36.4	144,226	57.2	149,934	58.4	157,081	57.9
			건류소각	7,795	3.4	7,217	2.9	7,348	2.9	8,625	3.2
			소 계	92,253	39.8	151,443	60.1	157,282	61.3	165,706	61.1
	회	원형 이용	매립장공사용	11,942	5.2	2,996	1.2	5,507	2.1	5,382	2.0
			수 출	15,294	6.6	8,782	3.5	4,836	1.9	2,393	0.9
			소 계	27,236	11.8	11,778	4.7	10,343	4.0	7,775	2.9
	계			154,560	66.7	178,214	70.7	194,405	75.7	196,946	72.7
	제 3 자	재생타이어원단		23,127	10.0	23,167	9.2	20,937	8.2	20,000	7.4
		중고차 수출장착		14,176	6.1	17,922	7.1	24,528	9.5	31,556	11.6
		계		37,303	16.1	41,089	16.3	45,465	17.7	51,556	19.0
재활용실적 합계				191,863	82.8	219,303	87.0	239,870	93.4	248,502	91.7
기 타				39,827	17.2	32,906	13.0	16,926	6.6	22,583	8.3
발 생 량				231,690	100.0	252,209	100.0	256,796	100.0	271,085	100.0

페타이어 이용방법별 처리현황

(단위 : 톤)

	가공이용	건류소각	시멘트킬른	매립장공사용	수 출	계
2001	35,071	7,795	84,458	11,942	15,294	154,560
2002	14,993	7,217	144,226	2,996	8,782	178,214
2003	26,780	7,348	149,934	5,507	4,836	194,405
2004. 10월	2,640	901	13,254	793	1,498	19,086
11월	2,584	807	14,871	402	31	18,695
2004. 1~11월계	21,958	8,452	156,163	4,567	1,615	192,755