

1.

?

1

, 가

가

, 가

, 가

가 /

가

가 ,

가

?

가

2

가

(場)

가

<sup>1</sup> , 11 , , Page 614

<sup>2</sup> 2004 , Page 579

2.

가 . <sup>3</sup>2004 (FOB)  
 ) 2,538 US\$, (CIF ) 2,245 US\$ .  
<sup>4</sup>2003 198,798 , 474,533

6,826 \$가 가  
 /  
<sup>5</sup> / 2003 36 \$, 45 \$ 1  
 18\$ , 1 9.5\$ . 2003 2004  
 VLCC 180%, CAPE/PANAMAX 180%/190%, CONTAINER  
 150%가 2004 / 50 \$, 70 \$  
 4.73%

가 가 가  
 가 가  
 8% 10% . 1  
 , 가

가 가  
 , 가 가  
 ,  
 (The Baltic Mercantile and Shipping Exchange Ltd) 가

<sup>3</sup> , ' , 2005. 4  
<sup>4</sup> , 2004. 10, Page 62/65  
<sup>5</sup> , 2004. 10, Page 226/227  
 6,826 \$ 50% 40%, 60%

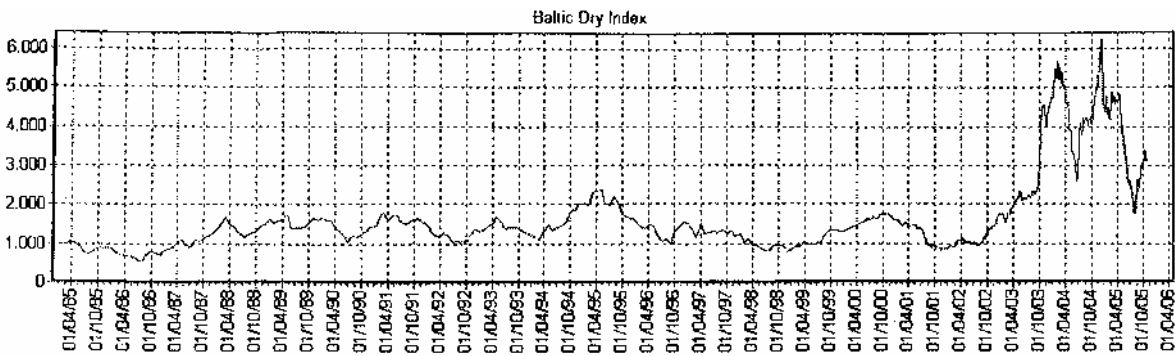
3. 가

6

가 가 가 가 가 , 가 , 가 / (即時財, Instantaneous Commodity) 가 / (curve) 가

가 가

1) (BDI, Baltic Dry Index)



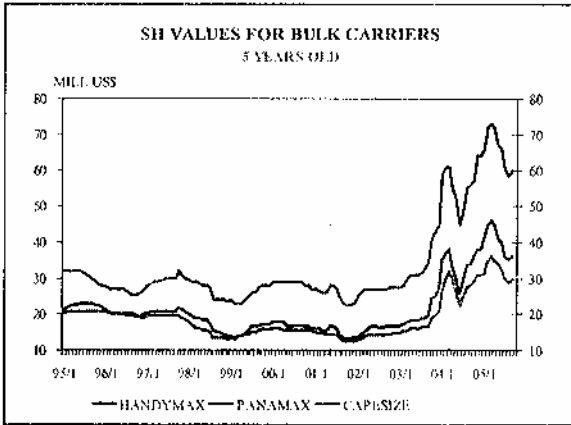
7 [ 1.]

1,000 87 90 7 , 3 6 20 1985 1  
 1,000 92 7 2 6 , 94 4 1 9 Index  
 , 96 10 2 6 , Index  
 가 99 8 2001 9 가 2002 10  
 2004 11 Index 3,100  
 Index 3 2 3

6 , 2004, Page 1365

7 1. Allied Shipbrokers, 2005. 10

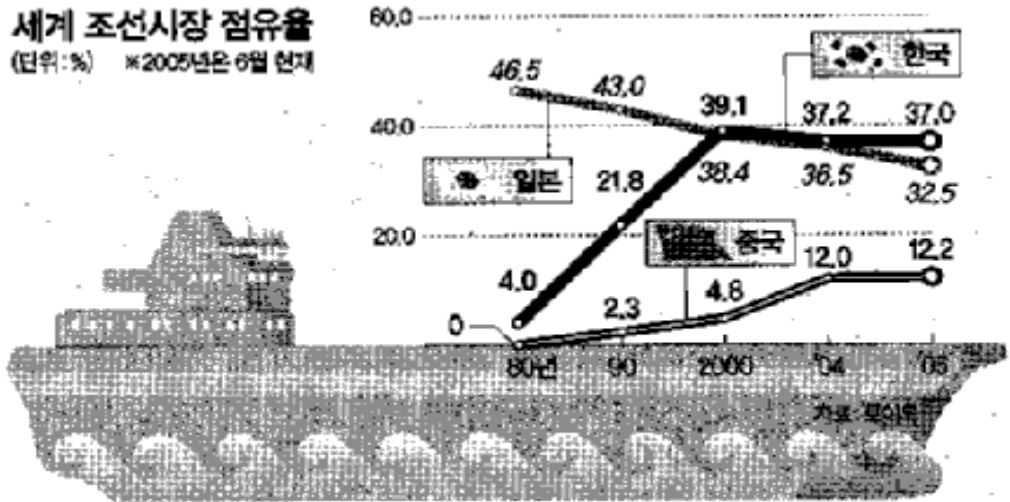
2) 가 ( , )



가 10 5 BDI curve  
가  
가  
가  
95 4 , 97 10 , 2000 2 , 2004 2  
(次頂点) , 2005 2 가  
Index 3 가

<sup>8</sup>[ 2.]

4.



가 KOSPI 200  
, KRX100 가

가 , <sup>9</sup> 1

(去來) (場)

가 가

<sup>8</sup> Market Report, R.S. Platou Shipbrokers AS, 2005.9

<sup>9</sup> , , 2005. 10 Lloyd.

가

가

가

가

가

(Building Berth)

(Berth Occupation

Contract) 3  
(Option Contract)

4

가가 가

가 가

3

4

2

가

가

(主)가

가

가

(國富)

가

5.

가

1

가

가

4