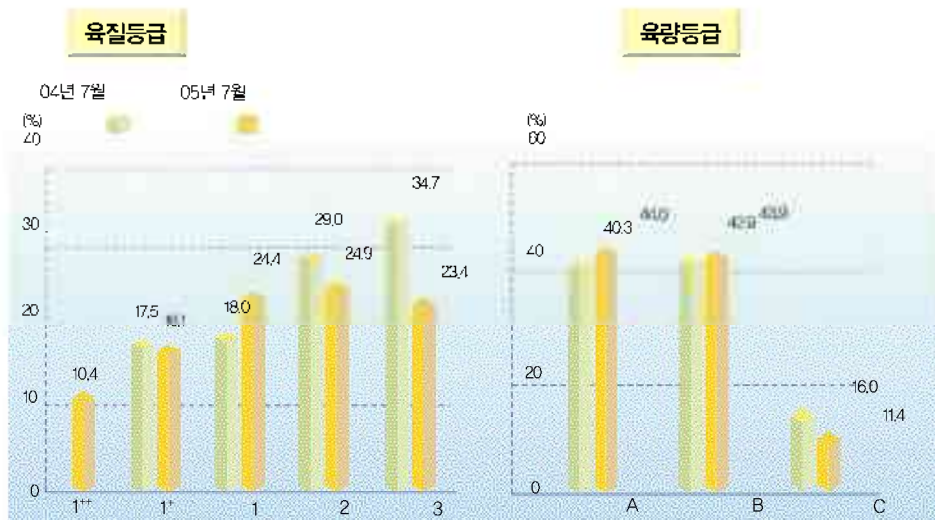


7월중 등급판정 결과분석

소

- ▶ 7월중 소 등급판정두수는 40,540두로 전월보다 2.5%, 전년동기보다 17.0% 감소하였다. 최고기 종류별로는 한우 26,702두(65.9%), 젖소 5,665두(14.0%), 육우 8,173두(20.2%)이었다. 한우 중 육질 1등급(1⁺, 1⁺포함)은 50.9%로 전월대비 0.7%포인트, 전년동기보다 15.4%포인트가 증가하였다(전월대비 2등급은 0.7%포인트 증가, 3등급은 1.6%포인트 감소). 육량 A등급은 44.0%로 전월보다 3.9%포인트 감소, 전년동기보다 3.7%포인트 증가한 것으로 나타났다(전월대비 B등급 2.9%포인트, C등급은 0.9%포인트 증가)
- ▶ 육우는 전월보다 930두(10.2%)가 감소하였고 등급별 출현율은 육질 1등급(1⁺, 1⁺포함) 8.4%, 2등급 26.7%, 3등급 64.0%이었다.
- ▶ 한우 수소의 거세율은 54.0%로 전월보다 3.8%포인트 증가하였다. 거세우 중 육질 1등급(1⁺, 1⁺포함) 출현율은 69.2%이었고, 한우 중 암소의 출현율은 40.6%로 전월보다 2.9%포인트 증가하였다.
- ▶ 농협서울축산물공판장의 한우 평균정락가격은 kg당 14,039원으로 전월보다 465원, 전년 동기보다 1,815원이 상승하였고, 육량 B등급을 기준으로 전월대비 1⁺등급 510원, 1⁺등급 719원 하락, 1등급은 696원, 2등급은 749원, 3등급은 119원이 상승하였다.

1. 한우 등급별 출현율



2. 한우 등급별 경락가격(농협서울공판장)

단위: 원/kg

등급	'04.8	9월	10월	11월	12월	'05.1	2월	3월	4월	5월	6월	7월
1 ⁺⁺ B					13,844	14,122	14,161	14,905	15,414	15,834	15,689	16,199
1 ⁺ B	14,336	14,276	13,929	13,948	13,030	13,203	13,548	13,756	14,236	14,455	14,330	15,049
1B	13,416	13,781	13,334	13,245	12,451	12,693	12,869	12,965	13,421	13,217	13,441	14,137
2B	12,568	12,929	12,707	12,433	11,857	12,119	12,232	12,142	12,570	11,959	12,465	13,214
3B	11,286	11,467	11,310	11,535	10,661	10,752	10,910	10,996	11,143	10,630	11,193	11,312
평균	12,774	13,231	13,007	12,892	12,605	12,848	13,017	13,140	13,397	13,381	13,574	14,039
산지가	11,930	12,237	12,950	12,967	12,508	11,773	11,916	12,057	12,150	12,201	12,358	12,706
소매가	14,600	14,695	15,000	15,000	16,700	18,530	18,890	18,995	18,767	18,980	18,694	17,735

주) 1. 산지가: 상체 500kg 수소를 평균 자육율(69.8%)로 환산한 kg당 가격임
2. 소매가: 농수산물유통공사 조사가격으로 500g당 가격임

3. 지역별 등급판정결과 분석

- ▶ 7월중 지역별 소 출하두수는 경북(6,608두), 경기(6,036두), 충남(3,991두) 등의 순이었고, 경북지역 출하율은 전국 출하두수의 21.2%를 차지하였다.
- ▶ 이중 한우 출하두수는 경북 4,989두(25.0%), 경남 2,732두(13.7%), 충남 2,123두(12.1%) 등의 순으로 나타났다.



- ▶ 한우 육질 1⁺⁺등급 출현율은 제주 14.1%(11두), 강원 14.0%(255두), 전북 13.2%(241두) 등의 순이었고 1등급 이상은 제주 67.9%(53두), 강원 58.9%(1,073두), 전남 57.5%(955두) 등의 순으로 나타났다.

7월중 등급판정 결과분석

(단위 : 두)

등급	경기	강원	충남	충북	전남	전북	제주	경남	경북
1**	247	255	245	122	144	241	11	250	383
1*	327	384	359	194	334	292	22	415	662
1	420	434	523	333	477	460	20	724	1,079
2	503	409	493	260	394	435	22	722	1,448
3	570	305	791	217	310	367	3	607	1,388
등외	15	34	12	7	-	27	-	14	29
합계	2,082	1,821	2,423	1,133	1,660	1,822	78	2,732	4,989

4. 쇠고기 부분육 등급표시 및 경매

▶7월중 쇠고기부분육 등급표시 확인물량 9,233박스 중 상장물량은 9,680박스, 낙찰물량은 6,667박스로 상장대비 낙찰율이 68.9%를 차지하였고, 등급표시 확인물량은 전월에 비해 16.9%(1,970박스) 감소하였다.

월별 등급표시 추이



7월중 경매 현황

(단위 : 박스/20kg, 두)

구분	상장(A)				낙찰(B)				낙찰율(B/A)
	한우	육우	계	일평균	한우	육우	계	일평균	
협신식품	6,929	1,508	8,437	17	4,603	1,329	5,932	70	70.3
농협서울	1,243	-	1,243	3	735	-	735	2	59.1
삼성식품	-	-	-	-	-	-	-	-	-
대양식품	-	-	-	-	-	-	-	-	-
계	8,172	1,508	9,680	20	5,338	1,329	6,667	72	68.9

부위별 경락가격

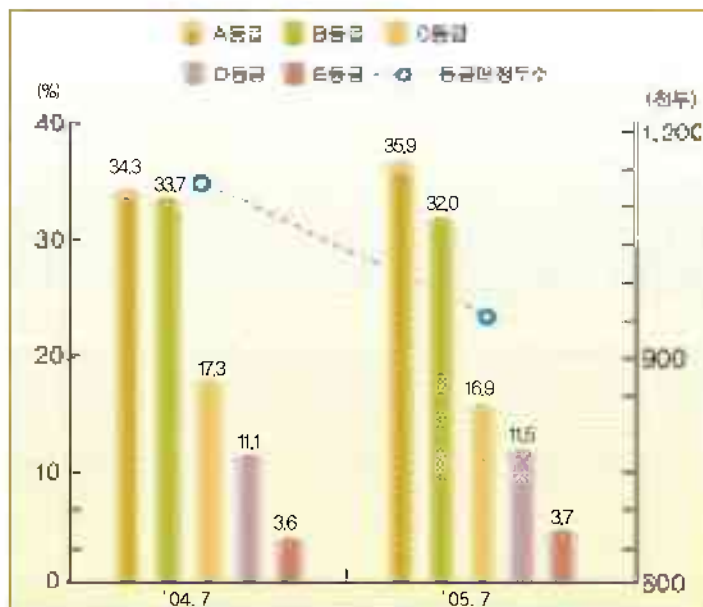
(단위 : 원/kg, 두)

종별	등급	안심	등심	채끝	양지	토시살, 제비추리 등
한우	1**	32,308	54,923	39,082	21,669	54,048
	1*	31,500	49,396	34,358	20,708	49,647
	1	29,610	43,045	31,213	20,363	44,281
	2	25,690	33,377	24,385	19,782	36,723
	3	22,216	24,802	17,897	18,518	30,998
	평균	26,914	37,712	28,278	20,024	40,338
육우	1**	-	-	-	-	-
	1*	24,747	36,874	25,795	16,757	33,125
	1	23,008	34,424	23,474	15,967	34,910
	2	22,057	28,477	21,283	15,079	33,660
	3	19,137	21,214	14,206	11,920	29,208
	평균	21,478	28,139	19,941	14,241	32,424

돼지

1. 등급별 출현율(전국)

- ▶ 7월중 돼지 등급판정두수는 978,932두로 전월보다 4.6%포인트, 전년동기보다 12.7%포인트 감소하였다. 이중 A등급 35.9%포인트, B등급 32.0%포인트로 전년 동기보다 A등급은 1.6%포인트 증가, B등급은 1.7%포인트가 감소한 것으로 나타났다(전월대비 A등급 1.0%포인트 감소, B등급 0.8% 증가)
- ▶ 농협서울축산물공판장의 암돼지 kg당 평균 경락가격은 3,222원으로 전월보다 206원, 전년 동기보다 121원이 하락하였다.



7월중 등급판정 결과분석

- ▶압폐지의 등급별 경락가격은 전월대비 A등급 365원, B등급 451원, C등급 563원, D등급은 473원이 각각 하락하였다(전년 동기보다 A등급 107원, B등급 53원 상승, C등급 9원 하락, D등급은 197원 상승).
- ▶한편, 거세폐지의 평균가격은 3,707원으로 전월보다 518원 하락, 전년 동기보다 16원 상승하였다. 등급별 가격은 전월대비 A등급 475원, B등급 585원, C등급 610원, D등급은 459원이 하락한 것으로 나타났다(전년 동기보다 A등급 72원, B등급 10원 상승, C등급 31원 하락, D등급은 135원이 상승)

2. 등급별 경락가격 (농협서울공판장 압폐지 기준)

(단위 : 원/kg)

등급	'04.8	9월	10월	11월	12월	05.1	2월	3월	4월	5월	6월	7월
A	4,306	3,953	3,099	3,629	4,007	4,106	4,191	4,116	3,985	4,332	4,627	4,262
B	4,047	3,620	2,867	3,421	3,760	3,897	3,964	3,827	3,686	4,233	4,396	3,945
C	3,744	3,356	2,707	3,256	3,583	3,743	3,771	3,538	3,409	3,861	4,166	3,603
D	3,212	3,174	2,606	3,078	3,364	3,528	3,534	3,278	3,192	3,601	3,931	3,458
E	1,943	2,247	2,200	2,219	2,327	2,503	2,527	2,497	2,530	2,494	2,371	2,364
평균	3,417	3,311	2,644	2,982	3,262	3,392	3,360	3,262	3,217	3,406	3,518	3,222
산지가	3,487	3,276	2,579	2,842	3,303	3,394	3,434	3,342	3,250	3,539	3,882	3,645
소매가	6,063	6,080	6,060	5,930	6,097	7,155	7,256	7,185	7,343	7,295	7,702	7,950

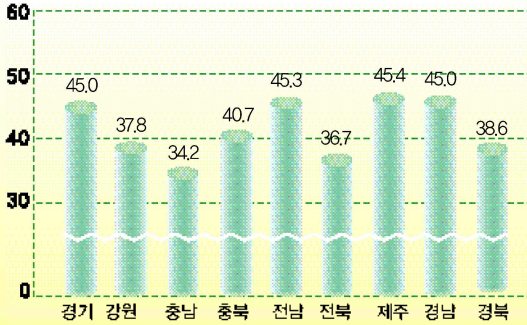
- 주: 1. 등급가격: 압폐지를 기준으로한 경락가격임
 2. 산지가: 생체 100kg 성육률 평균 76.3% 지육률(76.0%)로 환산한 kg당 가격임
 3. 소매가: 농수산물유통공사 소매가격으로 500g당 가격임

3. 지역별 등급판정결과 분석

- ▶ 7월중 지역별 돼지 출하두수는 경기(207,639두), 충남(177,006두), 경북(125,551두) 등의 순이었고, A등급 출현율은 경기 37.2%(77,215두), 충남 37.1%(65,644두), 충북 37.1%(19,519두) 등의 순으로 높았고, A·B등급이상은 제주 70.1%(36,929두), 제주 70.1%(27,718두), 전남 70.0%(53,438두), 전북 69.3%(61,545두) 등의 순으로 나타났다.

(단위 : 두)

등급	경기	강원	충남	충북	전남	전북	제주	경남	경북
A	77,215	14,515	65,644	19,519	28,206	32,325	35,516	36,680	44,164
B	64,955	13,684	55,330	17,410	25,232	29,220	42,022	35,058	41,149
C	32,731	7,188	30,433	9,117	12,519	14,903	7,152	19,977	21,471
D	25,273	4,991	21,793	5,169	7,088	9,011	4,213	13,690	13,980
E	7,165	1,563	3,806	1,149	3,234	3,303	755	4,314	4,187
합계	207,639	41,974	177,006	52,664	76,319	88,792	39,538	109,719	125,551



* 규격준 기준: 당백 두세종 80kg0 상~94kg미(크피는 7kg이상~86kg미만)0 인 시 등급판정결과 B등급 0 상인 두세

(단위: %)

▶ 전국 규격준 합격률은 40.9%이었고 지역적으로는 제주 45.4%, 전남 45.3%, 경기·경남 45.0% 등의 순으로 높았다.

4. 돼지 냉도체(육질)등급판정

▶ 7월중 육질등급 판정두수는 10,255두이었고, 등급별로는 1*등급 2.0%, 1등급 18.1%, 2등급은 70.9%, 3등급은 9.0%이었으며, 목폐지(PSD육)는 8.2%로 전월보다 1.7%포인트 감소하였다.

구 분	1*등급			1등급			2등급			3등급				계	
	암	거세	소계	암	거세	소계	암	수	거세	소계	암	수	거세		소계
두 수	49	161	210	538	1,314	1,852	3,334	2	3,939	7,275	411	82	425	918	10,255
출현율	0.5	1.5	2.0	5.3	12.8	18.1	32.5	0	38.4	70.9	4.0	0.8	4.2	9.0	100

* 냉도체 (육질)등급판정 작업장: 13개 작업장

계란

▶ 7월중 8개 심하상의 계란등급 판정량은 9,632천개로 전월보다 11.5% 감소하였고, 등급별로는 1*등급이 73.7%, 1등급이 23.0%, 2등급이 3.3%를 차지하였다. 중량규격별로는 특란, 대란 순으로 출현율이 높게 나타났다.

품질·중량별 등급판정 내역

(단위: 개)

구 분	1*등급	1등급	2등급	3등급	계
왕란					
특란	5,304,531	1,640,855	255,420	-	7,200,806
대란	1,789,700	575,985	65,790	-	2,431,475
중란	-	-	-	-	-
소란					
계	7,094,231	2,216,840	321,210	-	9,632,281
(비율%)	(73.7)	(23.0)	(3.3)	(-)	(100)

* 계란 등급판정은 심하장에서 자체 선별하여 신청한 계란의 등급판정결과 인

닭고기

▶ 7월중 5개 도축장의 닭고기 등급판정량은 1,312,193수로 전월보다 23.9%(253,087수) 증가하였고, 등급별로는 1*등급이 97.0%, 1등급이 3.0%를 차지하였다.

품질 등급판정 내역

(단위: 개)

구 분	1*등급	1등급	2등급	계
체리부로	53,287	-	-	53,287
목우촌	297,161	-	-	297,161
하 림	870,899	-	-	870,899
우 림	4,143	39,244	-	43,387
마니커	47,459	-	-	47,459
계	1,272,949	39,244	-	1,312,193
(비율%)	(97.0)	(3.0)	(0)	(100.0)

* 닭고기 등급판정은 도축장에서 자체 선별하여 신청한 닭고기의 등급판정결과 인