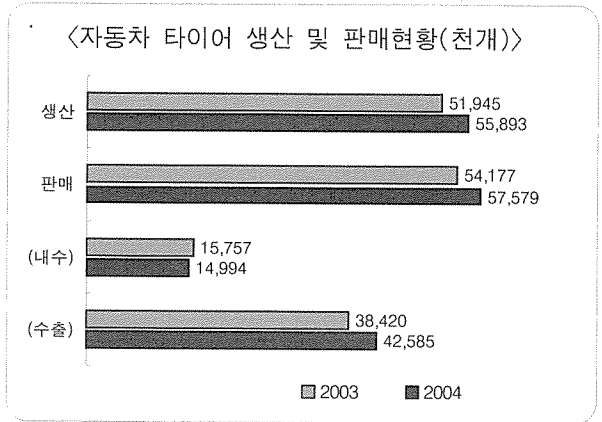


## 타이어·튜브 관련 동향 (1~9월)

### 1. 자동차 타이어 생산 및 판매(수량기준)

#### 1) 총괄

- 자동차 타이어 생산은 5,589만개로 전년 동기 대비 7.6% 증가
- 자동차 타이어 내수판매는 유가상승에 따른 자동차 사용 감소와 자동차 내수 신차 판매 감소 등으로 약 1,499만개로 전년동기대비 4.8% 감소
- 자동차 타이어 수출은 신제품개발 및 브랜드 인지도 상승으로 해외수주가 증가했고, 미국경기 회복과 유로화의 강세, 국산제품의 경쟁력 향상 등으로 전년동기대비 10.8%가 증가한 약 4,259만개 기록



#### 2) 품목별 생산·판매

〈품목별 생산·판매 현황 (1~9월)〉

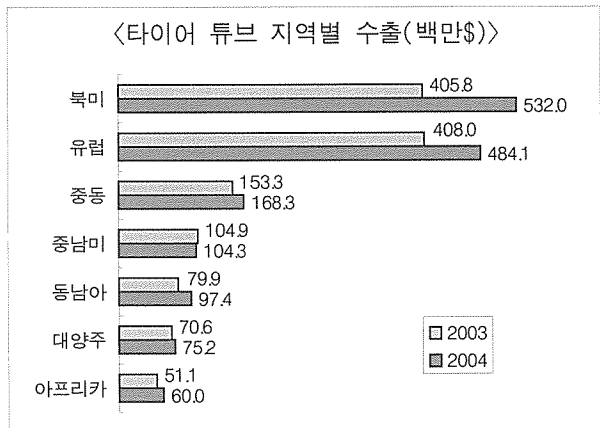
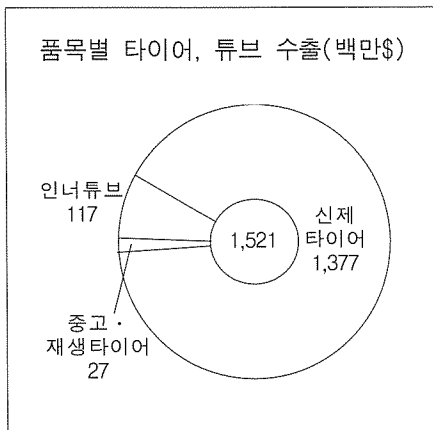
(단위 : 천개, %)

구분	생 산	관 배			
		내 수	수 출	계	
트럭·버스 타이어	03	3,137	1,092	2,133	3,225
	04	3,036	972	2,168	3,140
	증감율	-3.2	-11.0	1.6	-2.6
경트럭 타이어	03	7,932	3,241	5,042	8,283
	04	8,065	3,192	5,216	8,408
	증감율	1.7	-1.5	3.5	1.5
승용차용 타이어	03	40,705	11,091	31,212	42,303
	04	44,769	10,550	35,176	45,726
	증감율	10.0	-4.9	12.7	8.1
기 타	03	171	333	33	366
	04	23	280	25	305
	증감율	-86.5	-15.9	-24.2	-16.7
계	03	51,945	15,757	38,420	54,177
	04	55,893	14,994	42,585	57,579
	증감율	7.6	-4.8	10.8	6.3

## 2. 타이어 · 튜브 수출입(금액기준)

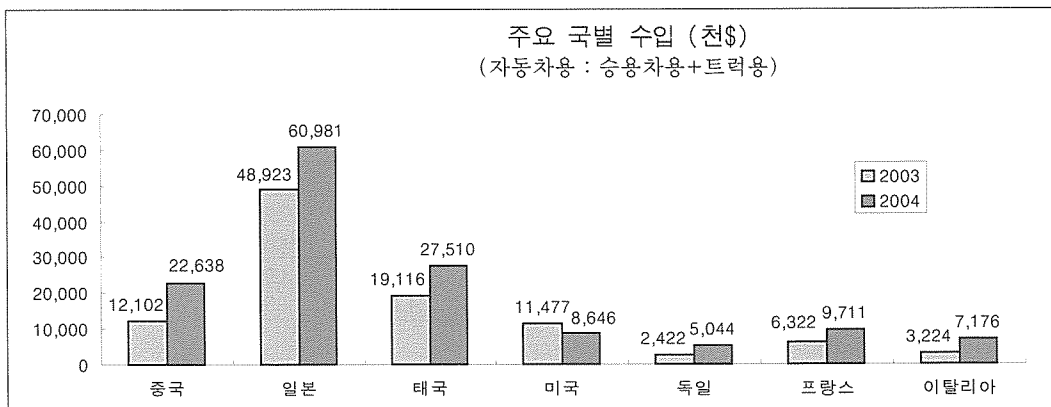
### 1) 수 출

- 타이어, 튜브의 1~9월간 수출은 약 1,521백만\$로 전년동기대비 19.4% 증가
  - 신제타이어 : 1,377백만\$로 전년동기대비 19.9% 증가
  - 중고·재생타이어 : 27백만\$로 전년동기대비 18.1% 증가
  - 인너튜브 : 117백만\$로 전년동기대비 14.2% 증가
- 지역별로는 북미가 약 531백만\$로 전년동기대비 31.1%증가했고, 유럽 484백만\$로 18.6% 증가, 중동 168백만\$로 9.8%증가, 동남아가 97백만\$로 22%증가하는 등 대부분의 지역에서 증가추세를 보였으나 중남미 지역에서는 104백만\$로 0.6%감소



### 2) 수 입

- 승용차용·트럭용 타이어 1~9월간 수입은 총 149백만\$로 전년동기대비 35.6% 증가
- 주요 수입국별로는 일본이 약 61백만불로 전년동기대비 24.3% 증가를 기록했고, 중국이 23백만 불로 71.4% 대폭 증가했으며, 태국은 28백만불로 43.9%정도 증가했다.



## 자동차용 타이어 생산 · 판매 · 재고 현황 [수량]

(단위 : 천개)

구 분		2001	2002	2003	2004				
					7월	8월	9월	1~9월 계	
트럭 버스용	생 산	4,153 3,533	4,368 3,830	4,211 3,963	356 356	318 318	330 330	3,036 3,035	
	판매	내수	1,173 812	1,441 1,142	1,469 1,218	112 94	111 94	100 90	972 850
		수출	2,987 2,738	2,879 2,652	2,827 2,760	234 234	225 225	238 238	2,168 2,168
	재 고		290 243	316 243	255 252	344 247	230 230	233 233	233 233
경트럭용	생 산	12,606 12,035	10,933 10,536	11,291 11,128	919 919	838 838	899 899	8,065 8,065	
	판매	내수	4,247 3,780	4,814 4,364	4,517 4,176	360 341	375 354	405 393	3,192 3,036
		수출	8,436 8,203	6,395 6,265	6,682 6,635	651 651	564 564	545 545	5,216 5,215
	재 고		577 538	709 693	601 589	1,442 511	661 660	665 664	665 664
승용차용	생 산	50,511 50,503	53,691 53,687	55,242 55,239	5,322 5,321	4,723 4,723	4,778 4,778	44,769 44,767	
	판매	내수	16,359 16,325	16,269 16,219	15,014 14,889	1,036 1,030	1,231 1,206	1,259 1,237	10,550 10,396
		수출	33,346 33,327	38,287 38,137	42,267 42,079	4,111 4,093	3,888 3,870	3,809 3,787	35,176 35,035
	재 고		4,161 4,153	3,528 3,527	-671 -699	3,438 3,438	3,698 3,698	3,633 3,633	3,633 3,633
건설 산업 농기계용	생 산	311 -	235 -	178 -	2 -	3 -	3 -	23 -	
	판매	내수	361 -	463 -	434 -	30 -	29 -	29 -	280 -
		수출	80 -	89 -	37 -	3 -	4 -	2 -	25 -
	재 고		41 -	16 -	14 -	2 -	2 -	2 -	2 -
계	생 산	67,582 66,071	69,227 68,053	70,922 70,330	6,599 6,596	5,882 5,878	6,010 6,007	55,893 55,867	
	판매	내수	22,141 20,917	22,987 21,725	21,434 20,283	1,539 1,465	1,746 1,654	1,793 1,720	14,994 14,281
		수출	44,849 44,268	47,650 47,054	51,813 51,474	4,999 4,978	37,992 37,848	4,594 4,570	42,586 42,418
	재 고		5,068 4,933	4,569 4,463	171 142	5,226 4,196	4,590 4,587	4,533 4,529	4,533 4,529

☞ 상단은 타이어 총수량, 하단은 래디알 수량임

## 자동차용 타이어 생산·판매·재고 현황 [중량]

(단위 : 톤)

구 분		2001	2002	2003	2004				
					7월	8월	9월	1~9월 계	
트럭 버스용	생 산	241,767	255,979	247,943	21,137	18,592	18,938	177,951	
		210,502	228,627	236,688	21,136	18,592	18,938	177,901	
	판매	내수	68,012	82,092	82,849	6,257	6,250	5,617	54,889
		수출	50,125	67,699	71,504	5,464	5,523	5,147	49,460
	재 고	181,898	171,821	169,394	14,060	13,214	13,832	130,874	
169,067		159,425	165,918	14,060	13,214	13,832	130,845		
		16,200	16,751	13,868	14,651	12,081	12,060	12,060	
		14,001	13,199	13,037	13,315	12,062	12,042	12,042	
경트럭용	생 산	165,244	154,113	153,996	13,305	11,862	12,685	112,830	
		154,870	146,494	151,569	13,305	11,862	12,685	112,830	
	판매	내수	52,543	58,983	55,324	4,339	4,556	4,729	38,181
		수출	44,508	51,123	49,491	3,992	4,189	4,538	35,475
	재 고	117,837	90,921	91,686	10,110	8,718	8,604	79,603	
114,073		88,968	90,970	10,110	8,718	8,604	79,589		
		7,412	8,243	5,348	12,600	6,050	6,035	6,035	
		6,581	7,965	5,119	4,389	6,034	6,019	6,019	
승용차용	생 산	419,848	466,052	481,217	47,308	42,380	43,007	397,799	
		419,756	466,010	481,181	47,305	42,375	43,001	397,767	
	판매	내수	149,977	150,811	139,119	9,553	11,081	11,461	96,764
		수출	149,827	150,611	138,661	9,533	10,987	11,381	96,221
	재 고	264,839	326,598	365,311	35,472	33,959	33,604	304,291	
264,321		326,023	364,684	35,406	33,895	33,526	303,797		
		35,632	29,453	16,265	28,539	30,998	30,697	30,697	
		35,539	29,449	16,150	28,538	30,998	30,697	30,697	
건설 산업 농기계용	생 산	19,732	12,100	8,670	0	0	0	3	
		-	-	-	-	-	-	-	
	판매	내수	11,462	15,303	13,707	510	941	920	9,023
		수출	-	-	-	-	-	-	-
	재 고	4,801	3,556	2,004	103	129	104	878	
-		-	-	-	-	-	-		
		6,329	1,280	390	91	28	28	28	
		-	-	-	-	-	-	-	
계	생 산	846,591	888,244	891,826	81,750	72,834	74,631	688,583	
		785,128	841,131	869,438	81,746	72,829	74,624	688,498	
	판매	내수	281,994	307,189	290,999	21,103	22,829	22,727	198,858
		수출	244,460	269,433	259,656	18,990	20,700	21,065	181,156
	재 고	569,374	592,896	628,395	59,745	56,021	56,144	515,645	
547,460		574,416	621,572	59,577	55,827	55,962	514,232		
		65,572	55,727	35,871	55,881	49,156	48,820	48,820	
		56,121	50,613	34,306	46,241	49,094	48,758	48,758	

☞ 상단은 타이어 총수량, 하단은 래디알 수량임

### 자동차용 타이어 내수(신차용 및 교체용) 출하현황 [수량]

(단위 : 천개)

구분	트럭·버스용			경트럭용			승용차용			건설·산업·농기계용			계		
	신차용	교체용	계	신차용	교체용	계	신차용	교체용	계	신차용	교체용	계	신차용	교체용	계
2001	234	939	1,173	1,484	2,763	4,247	7,804	8,555	16,359	211	150	361	9,734	12,407	22,141
	144	668	812	1,372	2,408	3,780	7,770	8,555	16,325	-	-	-	9,286	11,631	20,917
2002	348	1,093	1,441	1,691	3,123	4,814	6,992	9,276	16,268	219	244	463	9,251	13,736	22,987
	257	885	1,142	1,599	2,765	4,364	6,943	9,276	16,219	-	-	-	8,798	12,927	21,725
2003	396	1,073	1,469	1,545	2,972	4,517	6,059	8,955	15,014	248	186	434	8,248	13,186	21,434
	256	962	1,218	1,510	2,666	4,176	5,934	8,955	14,889	-	-	-	7,700	12,583	20,283
2004. 7월	23	89	112	120	240	360	302	734	1,036	17	13	30	462	1,076	1,538
	15	79	94	117	224	341	296	734	1,030	-	-	-	428	1,037	1,465
8월	21	90	111	110	265	375	424	807	1,231	14	15	29	569	1,177	1,746
	15	79	94	107	247	354	403	803	1,206	-	-	-	525	1,129	1,654
9월	16	85	100	118	287	405	482	777	1,259	14	15	29	630	1,163	1,793
	12	78	90	116	277	393	460	777	1,237	-	-	-	588	1,131	1,719
1~9월계	241	730	972	1,084	2,089	3,192	4,073	6,478	10,550	141	139	280	5,558	9,436	14,994
	180	670	850	1,103	1,952	3,036	3,922	6,473	10,396	-	-	-	5,186	9,095	14,281

☞ 상단은 타이어 총수량, 하단은 래디알 타이어 수량임

### 자동차용 타이어 내수(신차용 및 교체용) 출하 현황 [중량]

(단위 : 톤)

구분	트럭·버스용			경트럭용			승용차용			건설·산업·농기계용			계		
	신차용	교체용	계	신차용	교체용	계	신차용	교체용	계	신차용	교체용	계	신차용	교체용	계
2001	11,659	56,353	68,012	16,470	36,073	52,543	74,440	75,537	149,977	6,220	5,242	11,462	108,789	173,205	281,994
	7,863	42,262	50,125	14,709	29,799	44,508	74,290	75,537	149,827	-	-	-	96,862	147,598	244,460
2002	17,669	64,423	82,092	19,033	39,950	58,983	68,447	82,364	150,811	6,212	9,092	15,304	111,361	195,829	307,190
	13,680	54,019	67,699	17,514	33,609	51,123	68,247	82,364	150,611	-	-	-	99,441	169,992	269,433
2003	19,211	63,638	82,849	17,660	37,665	55,325	59,344	79,775	139,119	7,139	6,568	13,707	103,354	187,646	291,000
	13,222	58,282	71,504	17,141	32,349	49,490	58,886	79,775	138,661	-	-	-	89,249	170,406	259,655
2004. 7월	1,201	5,056	6,257	1,348	2,991	4,339	2,932	6,621	9,553	490	464	954	5,971	15,132	21,103
	829	4,635	5,464	1,288	2,704	3,992	2,912	6,621	9,533	-	-	-	5,029	13,960	18,989
8월	1,087	5,163	6,250	1,326	3,230	4,556	3,763	7,318	11,081	462	480	942	6,638	16,191	22,829
	809	4,714	5,523	1,276	2,914	4,190	3,688	7,299	10,987	-	-	-	5,773	14,927	20,700
9월	785	4,831	5,617	1,352	3,377	4,729	4,384	7,078	11,461	445	475	920	6,966	15,761	22,727
	594	4,553	5,147	1,330	3,208	4,538	4,303	7,077	11,381	-	-	-	6,227	14,838	21,065
1~9월계	12,480	42,409	54,889	12,510	25,671	38,181	38,290	58,474	96,764	4,409	4,615	9,023	67,690	131,169	198,858
	9,628	39,832	49,460	12,163	23,312	35,475	37,767	58,454	96,221	-	-	-	59,557	121,598	181,156

☞ 상단은 타이어 총수량, 하단은 래디알 타이어 수량임

### 타이어 및 튜브 지역별 수출현황 [금액]

(단위 : 천 \$)

	동남아	중동	구주	북미	중남미	아프리카	대양주	계
2001	83,152	194,419	390,398	399,273	221,372	72,958	68,880	1,430,455
2002	103,593	186,831	404,021	524,730	156,808	63,366	79,513	1,518,862
2003	108,721	207,229	541,389	549,294	144,348	69,748	95,670	1,716,399
2004. 9월	11,994	17,605	44,524	63,780	13,459	8,452	9,800	169,614
1~9월계	97,390	168,306	484,114	531,978	104,292	59,976	75,174	1,521,230
전년동기비(%) as % of 2003(1~9월계)	22.0	9.8	18.6	31.1	-0.6	17.3	6.5	19.4

### 자동차 타이어 종류별 수입현황 [수량 및 금액]

(단위 : 개 / 천 \$)

구분	승용차용		트럭·버스용 (경트럭 포함)		산업용 또는 농경용		계	
	수량	금액	수량	금액	수량	금액	수량	금액
2002	2,804,709	118,290	490,609	32,649	1,068,295	6,756	4,363,613	157,695
2003	3,287,502	135,212	592,764	38,689	838,012	8,194	4,718,278	182,095
2004. 8월	324,261	13,093	60,287	5,113	54,135	1,033	447,683	19,239
9월	356,790	14,386	76,509	590,360	44,577	446,340	477,876	1,051,086
1~9월계	2,803,803	114,728	5,173	43,457	710	6,671	2,809,686	164,856

### 승용차용 래디알 타이어 국가별 수입현황 [수량 및 금액]

(단위 : 개 / 천 \$)

구 분	미 국	인도네시아	프랑스	독 일	이태리	영 국	스페인	일 본	기 타	계
2001	105,258	47,198	73,508	41,609	124,635	1,692	102,066	1,236,719	397,428	2,081,223
	4,405	857	3,318	1,892	5,377	65	2,798	52,122	12,812	82,724
2002	119,260	55,617	65,193	26,737	87,213	3,924	71,473	1,523,894	774,336	2,668,106
	5,429	920	3,905	1,374	3,584	177	3,487	63,301	32,316	113,396
2003	267,673	4,750	42,955	21,895	84,088	1,758	42,330	1,681,161	737,906	2,878,008
	12,599	94	2,364	1,347	3,527	68	2,090	71,330	32,024	125,281
2004. 8월	30,411	7,720	6,644	14,297	29,420	633	932	141,428	69,113	292,245
	1,488	139	451	393	1,206	40	89	5,942	2,809	12,378
9월	19,880	5,395	6,398	1,813	61,025	-	6,567	112,303	115,746	329,127
	973	92	410	108	2,430	-	393	4,665	4,752	13,823
1~9월계	168,009	25,840	59,103	43,990	166,947	645	26,657	1,342,706	659,517	2,493,414
	8,341	481	3,632	2,044	6,802	43	1,587	55,728	29,384	108,052

☞ 상단은 수량, 하단은 금액임 / 관세청 무역통계

### 트럭 버스용(경트럭포함) 래디알 타이어 국가별 수입현황 [수량 및 금액]

(단위 : 개 / 천 \$)

구 분	미 국	인도네시아	프랑스	독 일	이태리	영 국	스페인	일 본	기 타	계
2001	6,530	47,240	40,268	10,429	5,812	24,148	3,612	30,667	64,505	185,974
	608	1,046	5,217	869	845	1,801	606	2,848	2,233	15,028
2002	6,333	98,581	48,278	23,709	9,202	8,962	1,833	52,893	19,146	268,937
	555	1,873	5,834	1,822	1,238	729	265	4,613	1,770	18,699
2003	3,899	101,732	57,143	26,393	8,822	1,275	954	68,568	29,531	298,317
	224	1,816	6,468	2,639	1,137	145	138	5,358	1,293	19,218
2004. 8월	379	10,800	6,662	5,876	734	-	105	7,526	3,360	35,442
	28	191	814	573	36	-	21	761	303	2,727
9월	4	9,470	6,801	2,565	182	-	38	8,868	4,617	32,545
	1	161	1,090	362	25	-	8	507	175	2,329
1~9월계	2,092	86,347	46,720	24,380	3,928	202	1,613	63,578	26,090	254,950
	120	1,520	6,079	3,000	378	28	283	5,253	1,836	18,497

☞ 상단은 수량, 하단은 금액임 / 관세청 무역통계

### 자전거·운반차·이륜차용 타이어 및 튜브 생산·판매·재고 현황 [수량]

(단위: 천개)

구 분		2001	2002	2003	2004				
					7월	8월	9월	1~9월계	
자전거용 타이어 · 튜브	생 산	3,171	3,191	2,429	165	140	141	1,346	
		1,784	1,806	1,377	83	28	24	505	
	판매	내수	853	876	519	37	33	26	309
		수출	1,048	1,140	808	48	70	68	548
	재 고	2,553	2,398	1,990	117	137	97	1,054	
	686	662	448	-	-	-	27		
운반차용 타이어 · 튜브	생 산	1,004	931	307	337	313	296	296	
		817	827	261	278	235	191	191	
	판매	내수	252	465	469	29	28	32	305
		수출	366	412	284	22	20	24	199
	재 고	1	-	-	-	-	-	-	
	8	-	-	-	-	-	-		
오토바이용 타이어 · 튜브	생 산	126	141	87	96	104	104	104	
		133	167	151	180	163	144	144	
	판매	내수	988	924	827	71	74	70	635
		수출	909	590	365	12	21	18	163
	재 고	640	544	556	46	45	29	404	
	1,649	1,658	1,475	-	3	-	126		
계	생 산	5,055	5,117	4,392	426	295	414	3,726	
		4,693	4,438	3,704	122	40	34	919	
	판매	내수	2,093	2,265	1,815	246	135	249	2,283
		수출	2,323	2,142	1,457	88	111	116	957
	재 고	3,194	2,942	2,546	164	182	126	1,461	
	2,343	2,320	1,923	-	3	-	154		
재 고	1,314	1,218	542	608	519	597	592		
	1,253	1,247	665	635	549	477	477		

☞ 상단은 타이어, 하단은 튜브임



### 자전거·운반차·이륜차용 타이어 및 튜브 생산·판매·재고 현황 (중량)

(단위: 톤)

구 분		2001	2002	2003	2004				
					7월	8월	9월	1~9월계	
자전거용 타이어 · 튜브	생 산	2,035 321	2,059 323	1,543 246	107 15	88 4	87 4	855 85	
	판 매	내수	654 181	697 196	393 141	27 9	24 10	17 11	224 91
		수출	1,524 135	1,436 123	1,188 85	72 -	85 -	59 -	646 5
	재 고		829 140	732 142	203 49	229 50	206 37	187 32	187 32
	운반차용 타이어 · 튜브	생 산	648 111	1,297 144	1,028 123	67 5	84 1	64 3	686 55
		판 매	내수	558 105	1,151 140	930 83	64 10	67 7	62 10
수출			2 2	- -	- -	- -	- -	- -	- -
재 고		165 46	254 32	146 33	212 80	247 55	201 60	201 60	
오토바이용 타이어 · 튜브		생 산	3,882 997	3,747 866	3,752 751	339 7	321 3	309 1	2,730 60
		판 매	내수	2,540 331	2,498 210	2,204 127	199 4	204 7	193 6
	수출		1,534 696	1,359 680	1,382 605	116 -	113 1	75 -	1,014 52
	재 고		460 115	381 95	396 101	262 65	274 60	317 55	317 55
	계	생 산	6,565 1,429	7,103 1,333	6,323 1,120	2,426 30	493 8	2,503 10	21,506 241
		판 매	내수	3,752 617	4,346 546	3,527 351	2,209 27	295 24	2,186 53
수출			3,060 833	2,795 86	2,570 69	209 -	198 1	134 -	1,715 57
재 고		1,454 301	1,367 269	745 183	1,853 201	727 152	1,907 168	1,907 168	

☞ 상단은 타이어, 하단은 튜브임

### 이륜차용 타이어 국가별 수입현황 [수량 및 금액]

(단위 : 개 / \$)

구분	중 국	프랑스	인도네시아	이태리	일 본	태 국	대 만	미 국	기 타	계
2001	1,343,916	6,733	1,302,505	1,173	6,308	9,085	30,505	1,215	9,565	2,711,005
	1,649,265	9,478	2,014,986	11,739	114,285	43,614	173,689	55,738	363,440	4,436,234
2002	1,049,701	5,827	944,856	339	11,346	5,896	116,402	284	12,438	2,147,089
	893,467	65,610	1,589,902	10,824	219,920	45,062	253,835	9,289	565,145	3,653,054
2003	395,062	5,462	674,850	166	85,184	9,048	42,854	315	12,462	1,225,403
	375,765	94,825	1,368,126	3,687	832,339	66,834	253,591	25,706	570,709	3,591,582
2004. 8월	28,350	410	30,810	-	3,737	131	434	5	2,232	66,109
	23,782	5,111	69,621	-	37,494	634	12,140	62	53,804	202,648
9월	7,150	250	17,555	-	5,752	-	9,872	172	9	40,760
	6,964	2,915	43,933	-	62,095	-	40,333	16,178	4,188	176,606
1~9월계	269,408	4,101	321,390	520	49,828	7,884	32,034	548	10,658	696,371
	335,483	115,084	616,448	7,210	507,950	49,576	202,325	41,201	629,651	2,504,928

☞ 상단은 수량, 하단은 금액임 / 관세청 무역통계

### 이륜차용 튜브 국가별 수입현황 [수량 및 금액]

(단위 : 개, \$)

구분	중 국	프랑스	인도네시아	이태리	일 본	태 국	대 만	기 타	계
2001	647,162	450	1,935,227	70	1,470	572	68,555	1,440	2,654,946
	294,269	772	1,199,181	3,329	7,100	4,570	66,965	3,388	1,579,574
2002	376,240	1,111	1,706,852	-	354	1,001	30,500	1,841	2,117,899
	186,238	1,569	1,045,600	-	1,210	517	26,537	3,539	1,265,210
2003	678,520	116	1,438,600	-	11,152	2,211	31,210	19,740	2,181,549
	352,352	229	889,422	-	17,842	1,507	27,931	19,604	1,308,887
2004. 8월	32,400	-	75,500	-	-	-	5,202	-	113,102
	19,300	-	42,281	-	-	-	6,226	-	67,807
9월	38,152	-	83,950	-	50	-	3,000	-	125,152
	22,239	-	43,942	-	93	-	2,600	-	68,874
1~9월계	455,602	179	1,027,785	-	5,080	1,630	32,342	1,380	1,523,998
	235,531	2,836	600,776	-	3,226	3,173	36,502	2,349	884,393

☞ 상단은 수량, 하단은 금액임 / 관세청 무역통계

## 연도별 폐타이어 발생량 및 재활용 현황

(단위 : 천개)

구 분		1999	2000	2001	2002	2003	
발 생 량		22,722	19,596	16,919	24,023	23,233	
재	가공이용	제생타이어	980	1,100	-	-	-
		고 무 분 말	1,516	1,663	1,799	1,478	2,762
		뺏 줄	226	348	351	85	73
		소 계	2,722	3,111	2,150	1,563	2,835
활	열 이용	시멘트킬른	5,539	7,827	8,805	14,146	14,421
		건 류 소 각	861	807	815	749	503
		소 계	6,400	8,634	9,620	14,895	14,924
용	원형이용	수 출	656	716	1,072	347	139
		토 목 공 사	-	-	47	-	-
		매립장공사용	1,038	810	1,426	362	663
		소 계	1,694	1,526	2,545	709	802
합 계		10,816	13,271	14,315	17,167	18,561	

☞ 대한타이어공업협회 자료

## 폐타이어 이용방법별 처리현황

(단위 : 개)

	가공이용	건류소각	시멘트소성용	토목공사	기타(수출 등)	합 계
2001	2,149,635	815,581	8,804,886	1,473,598	730,176	13,973,876
2002	1,563,742	748,961	14,146,150	361,730	347,429	17,168,012
2003	2,835,306	503,124	14,421,189	663,058	138,851	18,561,528
2004. 7월	150,413	62,349	1,301,574	4,115	-	1,518,451
8월	135,675	61,399	110,557	76,997	-	1,584,628
9월	147,984	35,444	1,232,038	14,489	-	1,429,955
2004. 1~9월계	1,506,493	501,871	11,912,592	341,956	3,980	14,266,892

☞ 대한타이어공업협회 자료