



1.

가

가

가

() 2003

457 /kg

12 /kg

가

가 (

42%,

31%)

가

가

2 3

(2006. 6. 26)

가

가

, 2004

18.3%가

300㎡, 50㎡

가(2005. 12. 26

가

가

가

30 ~ 50%가

, 2007 1

25kg/ (7,600g/)

5

.(

2.5

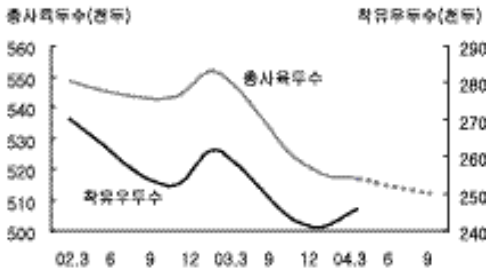
가

1

가)

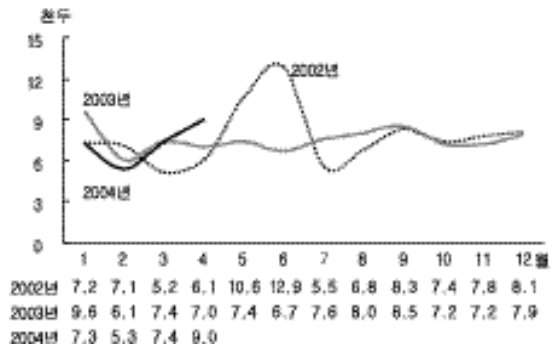
가 , 가 77.6% , 1998 88.2%
 11% 가 .
 (traceability)
 가
 3
 가 , 가
 1998
 BSE() 가가 5 4
 가 , 가 가 “
 가 1998 49.2kg/ , ”
 2000 59.1kg/ , 2002 64.1kg/ . 가
 2003 62.4kg/ . 가
 가 , 가
 가 , 가
 가
 가 31% 가 6 17 ,
 가
 가 , 가
 가 가 가 5 17.06
 5 88.41 13.8%가
 6 15
 WTO DDA , FTA .
 가
 가 4 가 . 가
 .
 2.
 2003 306 , 3 6.3%
 237 5 , 62 5 3

가 6.3% 가 16.2%(3 3
 51 7 ,가 35 6) ,50 가
 5.3% 0.6%(2)
 가 2003 3 47.2
 1 가 10.6% 가 2004 3 50
 24 6
 6.1% 2.1% 가 1~4 3.8%
 2004 1~4
 3.8% 2 9 4 9
 28.6% 가



총 두 수 548 545 543 544 552 526 519 517 514 512
 착유우두수 270 263 255 252 262 244 241 246

3 1 300
 12%(1,400) .50



2002년 7.2 7.1 5.2 6.1 10.6 12.9 5.5 6.8 8.3 7.4 7.8 8.1
 2003년 9.6 6.1 7.4 7.0 7.4 6.7 7.6 8.0 8.5 7.2 7.2 7.9
 2004년 7.3 5.3 7.4 8.0

	01.3	6	9	12	02.3	6	9	12	03.3	6	9	12	04.3	6	9
	13.2	13.1	13.1	12.8	12.3	12.1	12.0	11.7	11.7	11.3	10.8	10.5	10.3		
	540	544	550	548	548	545	543	544	552	541	526	519	517	514	512
1	106	102	105	110	113	114	114	115	113	108	103	102	101		
	122	123	124	120	117	116	118	120	125	124	122	121	120		
	313	319	321	318	319	316	312	308	314	309	301	295	29.6		
	308	314	316	312	314	311	307	305	310	306	297	291	292		
	265	263	261	258	270	263	255	252	262	254	244	241	246		
가	50	258	253	246	235	220	218	216	207	204	197	185	176	171	
	50~100	227	233	243	250	262	258	261	267	275	272	266	263	264	
	100	55	58	61	63	66	69	66	70	73	72	75	80	82	
가	41.0	41.5	42.0	42.7	44.5	44.9	45.2	46.4	47.2	47.7	48.7	49.3	50.0		

: ,가 (2004 6, 9)

9 2.7% 5 가 5 4.1%

(81.3%) (가 가 212 4 5

) 가 4.1% .5 (20) ()

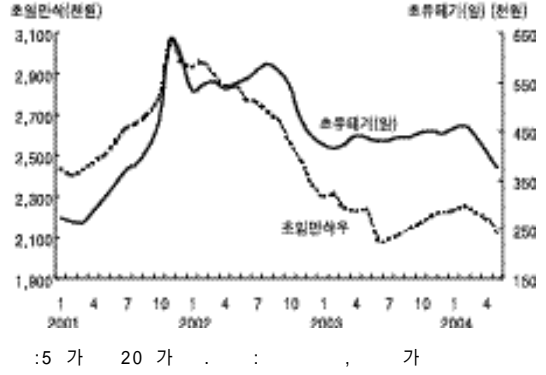
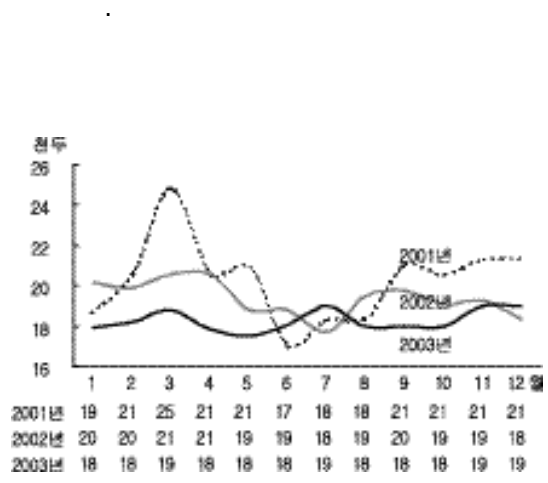
가 2004 3 1 가 5 11.8% 38 6

.3~5 가 5

5~7 8.4% 160 4 .

2002 1.3% , 6~8

8~10 7.4% , () 가



1~3 6.6%

2004 3 가 6.1%

6 2004

5% 51 4 , 9 1~3 6.6%

2.7% 51 2 57 . 2004 1~3

1~3 40.4%

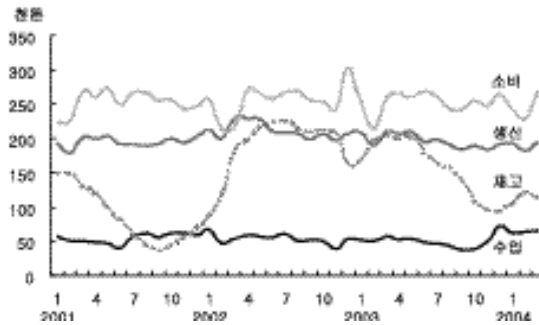
: , % 19.4% 가 19 () . , 1~4

51.6% 가 7,712 45.8%

	()			(%)	
	3	6	9	6 /3	9 /6
2004(A)	517	514	512	-0.5	-0.5
2003(B)	552	541	526	-1.9	-2.8
(A/B)	-6.3	-5.0	-2.7	-	-

: (3)

가 576 , 28.3% 1,123
 . 1~3 가
 , 7,961 25.2%
 6,457 (20.5%), 5,709
 (18.1%), 2,812 (8.9%)
 . 2004 1~3
 1.9% 가 73 9
 6.1% 가
 36.5% 가
 2.8% 가 41 6
 가 ,
 2003 5
 . 2004 1~3
 34 4 ()
 39.8%



7~9 3.8%
 가
 () 가,
 2004 1/4 , 2/4 2003
 . 4~6
 58 9
 4.1% , 7~9

3.8% 55 2
 가 가
 가
 . 1/4 , 2/4
 3.
 9 가 2.2%
 가 , ,
 가
 가 1 가
 , 2003 2002
 .
 6 5% 51
 4 9 2.7%
 51 2
 7~9 3.8%
 가
 () 가,
 2004 1/4 , 2/4
 .
 4~6 58 9
 4.1% , 7~9
 3.8% 55 2
 . 4 ~9
 3/4