


어린이 교통안전 (2)



□ 버스, 통학버스 안전

1. 어린이 통학버스의 문제점

행정당국의 무관심과 관련 법령의 사문화로 인해 어린이 수송버스 사고가 잇달아 발생해 소중한 어린이들의 목숨을 빼앗아 가고 있다. 2002년 2월에는 광명시에서 안전지도교사가 동승하지 않은 유치원 통학버스에서 하차하다가 옷에 차문에 끼여 끌려가다 사망하는 사고가 있었으며 3월초에는 서울 송파구의 8세 남자아이가 태권도 학원버스에서 내리다가 도복 끈이 차문에 끼여 10m 이상 끌려가다 사망하는 사고가 발생했다.

1) 불법임대 차량(지입제 차량)의 운행

한 곳에 소속된 운전자도 별도의 교육이 없기는 마찬가지지만 대부분 일반차량을 가진 운전자가 여러 학원을 운행하기 때문에 시간에 쫓겨 일시정지 및 서행, 앞지르기 금지 등의 기본적인 운전자 준수사항조차 지키지 않고 있는 실정이다.

2) 안전지도교사의 동승률 저조

현행법상 유치원 통학차량의 경우 지도교사가 어린이와 함께 탑승하도록 의무화되어 있고 초등학교 통학버스나 학원차량은 보호자의 동승이 권장사항으로만 되어 있다. 그러나 학원차량에 대해서는 아무런 언급이

없으며 안전지도교사의 동승률도 저조하여 관련 사고가 잇따르고 있다.

3) 통학버스 운행자의 난폭운전

통학버스 운전자를 대상으로 하는 안전교육이 전혀 이루어지고 있지 않고 있으며 특히 지입제 차량의 경우는 아이들을 짐짝처럼 빨리 태우고 내리는 일에만 급급해 난폭운전이 심각하다.

4) 어린이 통학버스 안전관리를 위한 협조체제 미흡

안전기준은 건교부 소관이고 학원설립 인가는 교육부 소관이라서 서로 관리를 미루고 있는 실정이다. 교통안전법에 구체적 근거를 마련하고 안전기준에 맞는 차량을 제작하거나 구조를 변형할 때에는 건교부에서 심사를 강화하고 교육부에서는 학원설립을 인가할 때 통학버스에 대한 내용을 함께 철저히 확인해야 할 것이다.


5) 유치원, 학원, 초등학교에서의 통학버스 안전에 관한 인식 및 교육 부족

통학버스 차량 표시에 관한 기준을 그대로 따르는 곳이 매우 적어 일반차량이 잘 모를 때가 많으며 통학버스를 이용할 때 필요한 안전요령을 학생에게 교육하는 시설도 없어 통학버스 수는 증가하고 있지만 사실상 안전 사각지대로 부각되고 있다.


2. 이것만은 지켜주세요.

• 통학버스 운전자

- 1) 어린이를 버스에 태우고자 할 때에는 정류장 앞에서 차가 완전히 멈출 때까지 문을 열지 않습니다.
- 2) 어린이가 완전히 탑승할 때까지 같은 차선의 뒤에 오는 차량이나 반대 방향의 차선에 있는 차량에 어린이들의 위험을 위협 받고 있지 않는지 살펴주어야 합니다. 사각지대에서는 어린이가 잘 보이지 않으니 꼼꼼히 살펴줍니다.
- 3) 어린이가 탑승할 때 목적지를 물어봐서 미리 알고 있도록 합니다.
- 4) 버스 좌석에 아이가 완전히 앉아 안전띠를 맨 때까지 출발하지 말아야 합니다.
- 5) 버스 안에서 돌아다니거나 장난치는 행위, 창문을 열고 얼굴이나 손을 내미는 행위를 하지 못하도록 해야 합니다.
- 6) 교통안전법규를 준수하고 난폭운전을 하지 않아야 합니다.
- 7) 하차할 때에는 차가 완전히 멈출 때까지 일어서지 못하게 합니다.
- 8) 어린이가 차에서 내린 후 통학버스 운전자와 눈을 맞추며 손을 흔들어 줍니다.
- 9) 어린이가 하차한 길 건너편으로 건너가고자 할 때에는 같은 차선의 뒤에 오는 차량이나 반대 방향의 차선에 있는 차량이 없는지, 정지해 있는지 확인하고 아이가 안전하게 건널 수 있도록 살펴주어야 합니다.
- 10) 하차한 어린이가 모두 안전하다고 판단되면 출발합니다



• 어린이

- 1) 버스 탑승시간 5분전에 도착하도록 하며 늦게 와서 달리는 버스를 잡는 등의 위험한 행동을 하지 않아야 해요.
- 2) 인도에서 한 줄로 버스를 기다려야 해요.
- 3) 버스가 완전히 멈출 때까지 기다려야 해요
- 4) 버스에 타면서 운전자에게 목적지를 미리 이야기 해 주세요.
- 5) 좌석에 앉아 안전띠를 꼭 매도록 해요.
- 6) 버스 안에서 장난치거나 돌아다니거나 창 밖으로 머리나 손을 내미는 것은 매우 위험해요.
- 7) 차가 완전히 멈춘 후에 차에서 내려야 해요.
- 8) 어린이는 키가 작기 때문에 버스 바로 앞에서 으면 운전자가 볼 수 없습니다. 차에서 내린 후에는 일정한 거리에서 운전자와 눈을 맞추고 “잘가세요, 안전하게 데려다 주어서 감사합니다”라는 표시로 손을 흔들어 주세요.
- 9) 차 밑으로 물건이 떨어졌을 때 절대로 차 밑으로 들어가지 말고 운전자에게 도움을 요청하세요.
- 10) 차에서 내린 길 반대방향으로 가고자 할 때에는 운전자에게 도움을 요청하세요. 

(자료제공 : <http://www.safekids.or.kr>)